

**PEMERINTAH KOTA MALANG  
PROVINSI JAWA TIMUR**

**SALINAN  
PERATURAN WALIKOTA MALANG  
NOMOR 3 TAHUN 2023  
TENTANG  
PERUBAHAN KEDUA ATAS PERATURAN WALIKOTA NOMOR 29  
TAHUN 2022 TENTANG PENJABARAN ANGGARAN PENDAPATAN  
DAN BELANJA DAERAH TAHUN ANGGARAN 2023**

*Tanggal 8 Maret 2023*

*Berita Daerah Kota Malang Tahun 2023 Nomor 3*

PERATURAN WALIKOTA MALANG  
NOMOR 3 TAHUN 2023  
TENTANG  
PERUBAHAN KEDUA ATAS PERATURAN WALIKOTA NOMOR 29 TAHUN 2022  
TENTANG PENJABARAN ANGGARAN PENDAPATAN DAN BELANJA DAERAH  
TAHUN ANGGARAN 2023

DENGAN RAHMAT TUHAN YANG MAHA ESA

WALIKOTA MALANG,

- Menimbang :
- a. bahwa untuk melaksanakan ketentuan Pasal 9 Peraturan Menteri Investasi/Kepala Badan Koordinasi Penanaman Modal Nomor 3 Tahun 2022 tentang Petunjuk Teknis Penggunaan Dana Alokasi Khusus Nonfisik Fasilitas Penanaman Modal, perlu dilakukan penyesuaian sub rincian obyek belanja;
  - b. bahwa untuk melaksanakan ketentuan Pasal 17 Peraturan Menteri Kesehatan Nomor 42 Tahun 2022 tentang Petunjuk Teknis Penggunaan Dana Alokasi Khusus Nonfisik Bidang Kesehatan Tahun Anggaran 2023, perlu dilakukan penyesuaian sub rincian obyek belanja
  - c. bahwa untuk melaksanakan ketentuan Pasal 6 Peraturan Presiden Nomor 15 Tahun 2023 tentang petunjuk Teknis Dana Alokasi Khusus Fisik, perlu dilakukan penyesuaian sub rincian obyek belanja;
  - d. bahwa sebagai tindak lanjut surat Gubernur Jawa Timur tanggal 12 Januari 2023 Nomor: 440/810/102.1/2023 perihal Pagu Anggaran Definitif Belanja Bantuan Keuangan Khusus Bidang Kesehatan Kepada Kabupaten/Kota pada APBD Provinsi Jawa Timur Tahun Anggaran 2023, perlu dilakukan penyesuaian alokasi pendapatan dan belanja dalam APBD Tahun Anggaran 2023;

- e. bahwa sebagai tindak lanjut surat Gubernur Jawa Timur tanggal 13 Februari 2023 Nomor: 045.2/1010/201.4/2023 perihal Pagu Anggaran Definitif Belanja Bantuan Keuangan Khusus Bidang Pendidikan Kepada Kabupaten/Kota pada APBD Provinsi Jawa Timur Tahun Anggaran 2023, perlu dilakukan penyesuaian alokasi pendapatan dan belanja dalam APBD Tahun Anggaran 2023;
- f. bahwa berdasarkan Pasal 163 Peraturan Pemerintah Nomor 12 Tahun 2019 tentang Pengelolaan Keuangan Daerah, perlu dilakukan penyesuaian beberapa sub rincian obyek belanja;
- g. bahwa berdasarkan pertimbangan sebagaimana dimaksud dalam huruf a, huruf b, huruf c, huruf d, huruf e dan huruf f, perlu menetapkan Peraturan Walikota tentang Perubahan Kedua Atas Peraturan Walikota Nomor 29 Tahun 2022 tentang Penjabaran Anggaran Pendapatan dan Belanja Daerah Tahun Anggaran 2023;

- Mengingat :
- 1. Pasal 18 ayat (6) Undang-Undang Dasar Negara Republik Indonesia Tahun 1945;
  - 2. Undang-Undang Nomor 16 Tahun 1950 tentang Pembentukan Daerah-daerah Kota Besar dalam lingkungan Propinsi Jawa-Timur, Jawa-Tengah, Jawa-Barat dan Daerah Istimewa Yogyakarta sebagaimana telah diubah dengan Undang-Undang Nomor 13 Tahun 1954 tentang (Republik Indonesia Dahulu) tentang Pembentukan Kota-kota Besar dan Kota-kota Kecil di Jawa (Lembaran Negara Republik Indonesia Tahun 1954 Nomor 40, Tambahan Lembaran Negara Republik Indonesia Nomor 551);
  - 3. Undang-Undang Nomor 17 Tahun 2003 tentang Keuangan Negara (Lembaran Negara Republik Indonesia Tahun 2003 Nomor 47, Tambahan Lembaran Negara Republik Indonesia Nomor 4286);

4. Undang-Undang Nomor 1 Tahun 2004 tentang Perbendaharaan Negara (Lembaran Negara Republik Indonesia Tahun 2004 Nomor 5, Tambahan Lembaran Negara Republik Indonesia Nomor 4355);
5. Undang-Undang Nomor 15 Tahun 2004 tentang Pemeriksaan, Pengelolaan dan Tanggung Jawab Keuangan Negara (Lembaran Negara Republik Indonesia Tahun 2004 Nomor 66, Tambahan Lembaran Negara Republik Indonesia Nomor 4400);
6. Undang-Undang Nomor 12 Tahun 2011 tentang Pembentukan Peraturan Perundang-undangan (Lembaran Negara Republik Indonesia Tahun 2011 Nomor 82, Tambahan Lembaran Negara Republik Indonesia Nomor 5234), sebagaimana telah diubah beberapa kali, terakhir dengan Undang-Undang Nomor 13 Tahun 2022 tentang Perubahan Kedua atas Undang-Undang Nomor 12 Tahun 2011 tentang Pembentukan Peraturan Perundang-undangan (Lembaran Negara Republik Indonesia Tahun 2022 Nomor 143, Tambahan Lembaran Negara Republik Indonesia Nomor 6801);
7. Undang-Undang Nomor 23 Tahun 2014 tentang Pemerintahan Daerah (Lembaran Negara Republik Indonesia Tahun 2014 Nomor 244, Tambahan Lembaran Negara Republik Indonesia Nomor 5587) sebagaimana telah diubah beberapa kali terakhir dengan Undang-Undang Nomor 9 Tahun 2015 tentang Perubahan Kedua atas Undang-Undang Nomor 23 Tahun 2014 tentang Pemerintahan Daerah (Lembaran Negara Republik Indonesia Tahun 2015 Nomor 58, Tambahan Lembaran Negara Republik Indonesia Nomor 5679);
8. Undang-Undang Nomor 1 Tahun 2022 tentang Hubungan Keuangan antara Pemerintah Pusat dan Pemerintahan Daerah (Lembaran Negara Republik Indonesia Tahun 2022 Nomor 4, Tambahan Lembaran Negara Republik Indonesia Nomor 6757);

9. Peraturan Pemerintah Nomor 23 Tahun 2005 tentang Pengelolaan Keuangan Badan Layanan Umum (Lembaran Negara Republik Indonesia Tahun 2005 Nomor 48, Tambahan Lembaran Negara Republik Indonesia Nomor 4502) sebagaimana telah diubah dengan Peraturan Pemerintah Republik Indonesia Nomor 74 Tahun 2012 tentang Perubahan Atas Peraturan Pemerintah Nomor 23 Tahun 2005 tentang Pengelolaan Keuangan Badan Layanan Umum (Lembaran Negara Republik Indonesia Tahun 2012 Nomor 171, Tambahan Lembaran Negara Republik Indonesia Nomor 5340);
10. Peraturan Pemerintah Nomor 5 Tahun 2009 tentang Bantuan Keuangan Kepada Partai Politik (Lembaran Negara Republik Indonesia Tahun 2009 Nomor 18, Tambahan Lembaran Negara Republik Indonesia Nomor 4972), sebagaimana telah diubah beberapa kali terakhir dengan Peraturan Pemerintah Nomor 1 Tahun 2018 tentang Perubahan Kedua Atas Peraturan Pemerintah Nomor 5 Tahun 2009 tentang Bantuan Keuangan Kepada Partai Politik (Lembaran Negara Republik Indonesia Tahun 2018 Nomor 1);
11. Peraturan Pemerintah Nomor 71 Tahun 2010 tentang Standar Akuntansi Pemerintahan (Lembaran Negara Republik Indonesia Tahun 2010 Nomor 123, Tambahan Lembaran Negara Republik Indonesia Nomor 5165);
12. Peraturan Pemerintah Nomor 69 Tahun 2010 tentang Tata Cara Pemberian dan Pemanfaatan Insentif Pemungutan Pajak Daerah dan Retribusi Daerah (Lembaran Negara Republik Indonesia Tahun 2010 Nomor 119, Tambahan Lembaran Negara Republik Indonesia Nomor 5161);
13. Peraturan Pemerintah Nomor 12 Tahun 2017 tentang Pembinaan dan Pengawasan Penyelenggaraan Pemerintah Daerah (Lembaran Negara Republik Indonesia Tahun 2017 Nomor 73, Tambahan Lembaran Negara Republik Indonesia Nomor 6041);

14. Peraturan Pemerintah Nomor 18 Tahun 2017 tentang Hak Keuangan dan Administrasi Pimpinan dan Anggota Dewan Perwakilan Rakyat Daerah (Lembaran Negara Republik Indonesia Tahun 2017 Nomor 106);
15. Peraturan Pemerintah Nomor 12 Tahun 2019 tentang Pengelolaan Keuangan Daerah (Lembaran Negara Republik Indonesia Tahun 2019 Nomor 42);
16. Peraturan Pemerintah Nomor 13 Tahun 2019 tentang Laporan dan Evaluasi Penyelenggaraan Pemerintahan Daerah (Lembaran Negara Republik Indonesia Tahun 2019 Nomor 52, Tambahan Lembaran Negara Republik Indonesia Nomor 6323);
17. Peraturan Presiden Nomor 104 tahun 2021 tentang Rincian Anggaran Pendapatan dan Belanja Negara Tahun Anggaran 2022 (Lembaran Negara Republik Indonesia Tahun 2021 Nomor 260) sebagaimana telah diubah dengan Peraturan Presiden Nomor 98 Tahun 2022 tentang Perubahan Atas Peraturan Presiden Nomor 104 tahun 2021 tentang Rincian Anggaran Pendapatan dan Belanja Negara Tahun Anggaran 2022 (Lembaran Negara Republik Indonesia Tahun 2022 Nomor 149);
18. Peraturan Presiden Nomor 15 Tahun 2023 tentang Petunjuk Teknis Dana Alokasi Khusus Fisik Tahun Anggaran 2023 (Lembaran Negara Republik Indonesia Tahun 2023 Nomor 29);
19. Peraturan Menteri Dalam Negeri Nomor 62 Tahun 2017 tentang Pengelompokan Kemampuan Keuangan Daerah serta Pelaksanaan dan Pertanggungjawaban Dana Operasional (Berita Negara Republik Indonesia Tahun 2017 Nomor 1067);
20. Peraturan Menteri Dalam Negeri Nomor 70 Tahun 2019 tentang Sistem Informasi Pemerintahan Daerah (Berita Negara Republik Indonesia Tahun 2019 Nomor 1114);

21. Peraturan Menteri Dalam Negeri Nomor 90 Tahun 2019 tentang Klasifikasi, Kodefikasi, dan Nomenklatur Perencanaan Pembangunan dan Keuangan Daerah (Berita Negara Republik Indonesia Tahun 2019 Nomor 1447);
22. Peraturan Menteri Dalam Negeri Nomor 77 Tahun 2020 tentang Pedoman Teknis Pengelolaan Keuangan Daerah (Berita Negara Republik Indonesia Tahun 2020 Nomor 1781);
23. Peraturan Menteri Dalam Negeri Nomor 9 Tahun 2021 tentang Tata cara Evaluasi Rancangan Peraturan Daerah tentang Anggaran Pendapatan dan Belanja Daerah, Rancangan Peraturan Daerah tentang Perubahan Anggaran Pendapatan dan Belanja Daerah, Rancangan Peraturan Kepala Daerah tentang Penjabaran Anggaran Pendapatan Dan Belanja Daerah, dan Rancangan Peraturan Kepala Daerah tentang Penjabaran Perubahan Anggaran Pendapatan dan Belanja Daerah (Berita Negara Republik Indonesia Tahun 2021 Nomor 431);
24. Peraturan Menteri Investasi/Kepala Badan Koordinasi Penanaman Modal Nomor 3 Tahun 2022 tentang Petunjuk Teknis Penggunaan Dana Alokasi Khusus Nonfisik Fasilitas Penanaman Modal (Berita Negara Republik Indonesia Tahun 2022 Nomor 1372);
25. Peraturan Menteri Dalam Negeri Nomor 84 Tahun 2022 tentang Pedoman Penyusunan Anggaran Pendapatan dan Belanja Daerah Tahun Anggaran 2023 (Berita Negara Republik Indonesia Tahun 2022 Nomor 972);
26. Peraturan Menteri Kesehatan Nomor 42 Tahun 2022 tentang Petunjuk Teknis Penggunaan Dana Alokasi Khusus Nonfisik Bidang Kesehatan Tahun Anggaran 2023 (Berita Negara Republik Indonesia Tahun 2022 Nomor 1460);
27. Peraturan Daerah Kota Malang Nomor 1 Tahun 2019 tentang Rencana Pembangunan Jangka Menengah Daerah Tahun 2019-2023 (Lembaran Daerah Kota Malang Tahun 2019 Nomor 1) sebagaimana telah

diubah dengan Peraturan Daerah Kota Malang Nomor 5 Tahun 2021 tentang Perubahan Atas Peraturan Daerah Kota Malang Nomor 1 Tahun 2019 tentang Rencana Pembangunan Jangka Menengah Daerah Tahun 2019-2023 (Lembaran Daerah Kota Malang Tahun 2021 Nomor 5);

28. Peraturan Daerah Kota Malang Nomor 5 Tahun 2022 tentang Pengelolaan Keuangan Daerah (Lembaran Daerah Kota Malang Tahun 2022 Nomor 5, Tambahan Lembaran Daerah Nomor 59);

29. Peraturan Daerah Kota Malang Nomor 7 Tahun 2022 tentang Anggaran Pendapatan dan Belanja Daerah Tahun Anggaran 2023 (Lembaran Daerah Kota Malang Tahun 2022 Nomor 6);

#### MEMUTUSKAN:

Menetapkan : PERATURAN WALIKOTA TENTANG PERUBAHAN KEDUA ATAS PERATURAN WALIKOTA NOMOR 29 TAHUN 2022 TENTANG PENJABARAN ANGGARAN PENDAPATAN DAN BELANJA DAERAH TAHUN ANGGARAN 2023.

#### Pasal I

Beberapa ketentuan dalam Peraturan Walikota Malang Nomor 29 Tahun 2022 tentang Penjabaran Anggaran Pendapatan dan Belanja Daerah Tahun Anggaran 2023 (Berita Daerah Kota Malang Tahun 2022 Nomor 29) sebagaimana telah diubah dengan Peraturan Walikota Malang Nomor 1 Tahun 2023 tentang Perubahan Atas Peraturan Walikota Nomor 29 Tahun 2022 tentang Penjabaran Anggaran Pendapatan Dan Belanja Daerah Tahun Anggaran 2023 (Berita Daerah Kota Malang Tahun 2023 Nomor 1) diubah sebagai berikut:

1. Ketentuan Pasal 3 diubah sehingga berbunyi sebagai berikut:



### Pasal 3

Pendapatan daerah direncanakan sebesar Rp. 2.562.455.529.974 (dua triliun lima ratus enam puluh dua milyar empat ratus lima puluh lima juta lima ratus dua puluh sembilan ribu sembilan ratus tujuh puluh empat rupiah), yang bersumber dari:

- a. pendapatan asli daerah;
- b. pendapatan transfer; dan
- c. lain-lain pendapatan daerah yang sah.

2. Ketentuan ayat (1) dan ayat (3) Pasal 9 diubah sehingga berbunyi sebagai berikut:

### Pasal 9

- (1) Pendapatan transfer sebagaimana dimaksud dalam Pasal 3 huruf b direncanakan sebesar Rp. 1.375.773.846.844 (satu triliun tiga ratus tujuh puluh lima milyar tujuh ratus tujuh puluh tiga juta delapan ratus empat puluh enam ribu delapan ratus empat puluh empat rupiah), yang terdiri atas:
  - a. pendapatan transfer pemerintah pusat; dan
  - b. pendapatan transfer antar daerah.
- (2) Pendapatan transfer pemerintah pusat sebagaimana dimaksud pada ayat (1) huruf a direncanakan sebesar Rp. 1.245.305.766.000 (satu triliun dua ratus empat puluh lima miliar tiga ratus lima juta tujuh ratus enam puluh enam ribu rupiah).
- (3) Pendapatan transfer antar daerah sebagaimana dimaksud pada ayat (1) huruf b direncanakan sebesar Rp. 130.468.080.844 (seratus tiga puluh milyar empat ratus enam puluh delapan juta delapan puluh ribu delapan ratus empat puluh empat rupiah).

3. Ketentuan Pasal 12 diubah sehingga berbunyi sebagai berikut:

#### Pasal 12

Anggaran belanja daerah tahun anggaran 2023 direncanakan sebesar Rp. 2.860.999.581.874 (dua triliun delapan ratus enam puluh milyar sembilan ratus sembilan puluh sembilan juta lima ratus delapan puluh satu ribu delapan ratus tujuh puluh empat rupiah), yang terdiri atas:

- a. belanja operasi;
  - b. belanja modal;
  - c. belanja tidak terduga; dan
  - d. belanja transfer.
4. Ketentuan ayat (1), ayat (2), ayat (3) dan ayat (4) Pasal 13 diubah sehingga berbunyi sebagai berikut:

#### Pasal 13

(1) Anggaran belanja operasi sebagaimana dimaksud dalam Pasal 12 huruf a direncanakan sebesar Rp. 2.388.943.835.683 (dua triliun tiga ratus delapan puluh delapan milyar sembilan ratus empat puluh tiga juta delapan ratus tiga puluh lima ribu enam ratus delapan puluh tiga rupiah), yang terdiri atas:

- a. belanja pegawai;
  - b. belanja barang dan jasa;
  - c. belanja hibah; dan
  - d. belanja bantuan sosial.
- (2) Belanja pegawai sebagaimana dimaksud pada ayat (1) huruf a direncanakan sebesar Rp. 1.055.944.248.040 (satu triliun lima puluh lima milyar sembilan ratus empat puluh empat juta dua ratus empat puluh delapan ribu empat puluh rupiah).
- (3) Belanja barang dan jasa sebagaimana dimaksud pada ayat (1) huruf b direncanakan sebesar

Rp. 1.129.942.305.683 (satu triliun seratus dua puluh sembilan milyar sembilan ratus empat puluh dua juta tiga ratus lima ribu enam ratus delapan puluh tiga rupiah).

(4) Belanja hibah sebagaimana dimaksud pada ayat (1) huruf c direncanakan sebesar Rp. 180.475.411.960 (seratus delapan puluh milyar empat ratus tujuh puluh lima juta empat ratus sebelas ribu sembilan ratus enam puluh rupiah).

(5) Belanja bantuan sosial sebagaimana dimaksud pada ayat (1) huruf d direncanakan sebesar Rp. 22.581.870.000 (dua puluh dua miliar lima ratus delapan puluh satu juta delapan ratus tujuh puluh ribu rupiah).

5. Ketentuan ayat (1), ayat (2), ayat (3) dan ayat (4) Pasal 14 diubah sehingga berbunyi sebagai berikut:

#### Pasal 14

(1) Anggaran belanja modal sebagaimana dimaksud dalam Pasal 12 huruf b direncanakan sebesar Rp. 453.356.646.007 (empat ratus lima puluh tiga milyar tiga ratus lima puluh enam juta enam ratus empat puluh enam ribu tujuh rupiah), yang terdiri atas:

- a. belanja modal peralatan dan mesin;
- b. belanja modal gedung dan bangunan;
- c. belanja modal jalan, jaringan, dan irigasi;
- d. belanja modal aset tetap lainnya.

(2) Belanja modal peralatan dan mesin sebagaimana dimaksud pada ayat (1) huruf a direncanakan sebesar Rp. 78.017.696.631 (tujuh puluh delapan milyar tujuh belas juta enam ratus sembilan puluh enam ribu enam ratus tiga puluh satu rupiah).

(3) Belanja modal gedung dan bangunan sebagaimana dimaksud pada ayat (1) huruf b direncanakan sebesar Rp. 87.597.923.793 (delapan puluh tujuh milyar lima ratus sembilan puluh tujuh juta sembilan ratus dua

puluh tiga ribu tujuh ratus sembilan puluh tiga rupiah).

(4) Belanja modal jalan, jaringan, dan irigasi sebagaimana dimaksud pada ayat (1) huruf c direncanakan sebesar Rp. 277.680.081.949 (dua ratus tujuh puluh tujuh milyar enam ratus delapan puluh juta delapan puluh satu ribu sembilan ratus empat puluh sembilan rupiah).

(5) Belanja modal aset tetap lainnya sebagaimana dimaksud pada ayat (1) huruf d direncanakan sebesar Rp. 10.060.943.634 (sepuluh miliar enam puluh juta sembilan ratus empat puluh tiga ribu enam ratus tiga puluh empat rupiah).

6. Ketentuan Pasal 15 diubah sehingga berbunyi sebagai berikut:

#### Pasal 15

Anggaran belanja tidak terduga sebagaimana dimaksud dalam Pasal 12 huruf c direncanakan sebesar Rp. 18.699.100.184 (delapan belas milyar enam ratus sembilan puluh sembilan juta seratus ribu seratus delapan puluh empat rupiah), yang terdiri atas belanja tidak terduga.

7. Ketentuan Pasal 16 diubah sehingga berbunyi sebagai berikut:

#### Pasal 16

Anggaran pembiayaan daerah Tahun Anggaran 2023 direncanakan sebesar Rp. 298.544.051.900 (dua ratus sembilan puluh delapan milyar lima ratus empat puluh empat juta lima puluh satu ribu sembilan ratus rupiah), yang terdiri atas:

- a. penerimaan pembiayaan; dan
- b. pengeluaran pembiayaan.

8. Ketentuan Pasal 17 diubah sehingga berbunyi sebagai berikut:

Pasal 17

Anggaran penerimaan pembiayaan sebagaimana dimaksud dalam Pasal 16 huruf a direncanakan dari sisa lebih perhitungan anggaran tahun sebelumnya sebesar Rp. 314.731.731.900 (tiga ratus empat belas milyar tujuh ratus tiga puluh satu juta tujuh ratus tiga puluh satu ribu sembilan ratus rupiah).

9. Ketentuan Pasal 19 diubah sehingga berbunyi sebagai berikut:

Pasal 19

(1) Selisih antara anggaran pendapatan daerah dengan anggaran belanja daerah mengakibatkan terjadinya defisit sebesar Rp. 298.544.051.900 (dua ratus sembilan puluh delapan milyar lima ratus empat puluh empat juta lima puluh satu ribu sembilan ratus rupiah).

(2) Pembiayaan neto yang merupakan selisih penerimaan pembiayaan terhadap pengeluaran pembiayaan direncanakan sebesar Rp. 298.544.051.900 (dua ratus sembilan puluh delapan milyar lima ratus empat puluh empat juta lima puluh satu ribu sembilan ratus rupiah).

10. Lampiran I diubah sehingga berbunyi sebagaimana tercantum dalam lampiran I yang merupakan bagian tidak terpisahkan dari Peraturan Walikota ini.
11. Lampiran II diubah sehingga berbunyi sebagaimana tercantum dalam lampiran II yang merupakan bagian tidak terpisahkan dari Peraturan Walikota ini.
12. Lampiran III diubah sehingga berbunyi sebagaimana tercantum dalam lampiran III yang merupakan bagian tidak terpisahkan dari Peraturan Walikota ini.

Pasal II

Peraturan Walikota ini mulai berlaku pada tanggal diundangkan.

Agar setiap orang mengetahuinya, memerintahkan pengundangan Peraturan Walikota ini dengan penempatannya dalam Berita Daerah Kota Malang.

Ditetapkan di Malang  
WALIKOTA MALANG,

ttd  
SUTIAJI

Diundangkan di Malang  
pada tanggal 8 Maret 2023

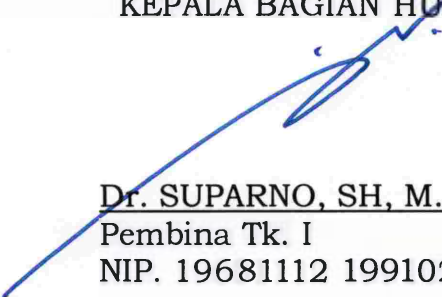
SEKRETARIS DAERAH KOTA MALANG,

ttd

ERIK SETYO SANTOSO

BERITA DAERAH KOTA MALANG TAHUN 2023 NOMOR 3

Salinan sesuai dengan aslinya  
KEPALA BAGIAN HUKUM,



Dr. SUPARNO, SH, M.Hum.  
Pembina Tk. I  
NIP. 19681112 199102 1 002

## DAFTAR ISI

(Halaman)

<b>LAMPIRAN I</b>	RINGKASAN PENJABARAN APBD YANG DIKLASIFIKASI MENURUT KELOMPOK, DAN JENIS PENDAPATAN, BELANJA, DAN PEMBIAYAAN .....	1
<b>LAMPIRAN II</b>	RINCIAN PENJABARAN APBD MENURUT URUSAN PEMERINTAHAN DAERAH, ORGANISASI, PROGRAM, KEGIATAN, SUB KEGIATAN, KELOMPOK, JENIS PENDAPATAN, BELANJA, DAN PEMBIAYAAN .....	25
	1. DINAS PENDIDIKAN DAN KEBUDAYAAN .....	25
	2. DINAS KESEHATAN.....	70
	3. DINAS PEKERJAAN UMUM, PENATAAN RUANG, PERUMAHAN DAN KAWASAN PERMUKIMAN .....	101
	4. DINAS TENAGA KERJA, PENANAMAN MODAL DAN PELAYANAN TERPADU SATU PINTU .....	134
	5. DINAS KETAHANAN PANGAN DAN PERTANIAN .....	149
	6. DINAS PERHUBUNGAN .....	168
	7. SEKRETARIAT DAERAH .....	185
	8. BADAN KEUANGAN DAN ASET DAERAH .....	214
	9. BADAN PENDAPATAN DAERAH.....	236
	10. BADAN KEPEGAWAIAN DAN PENGEMBANGAN SUMBER DAYA MANUSIA.....	252
	11. KECAMATAN KLOJEN .....	268
	12. KECAMATAN BLIMBING.....	282
	13. KECAMATAN KEDUNGKANDANG.....	295
	14. BADAN KESATUAN BANGSA DAN POLITIK .....	309
<b>LAMPIRAN III</b>	DAFTAR NAMA CALON PENERIMA, ALAMAT DAN BESARAN ALOKASI HIBAH BERUPA UANG YANG DITERIMA SERTA SKPD PEMBERI HIBAH .....	319

LAMPIRAN I  
PERATURAN WALIKOTA MALANG  
NOMOR: 3 TAHUN 2023  
TENTANG  
PERUBAHAN KEDUA ATAS PERATURAN WALIKOTA  
NOMOR 29 TAHUN 2022 TENTANG PENJABARAN  
ANGGARAN PENDAPATAN DAN BELANJA  
DAERAH TAHUN ANGGARAN 2023

KOTA MALANG  
RINGKASAN PERUBAHAN PENJABARAN APBD YANG DIKLASIFIKASI MENURUT KELOMPOK,  
JENIS, OBJEK, RINCIAN OBJEK, SUB RINCIAN OBJEK PENDAPATAN, BELANJA, DAN PEMBIAYAAN  
TAHUN ANGGARAN 2023

Kode	Uraian	Jumlah (Rp)		Bertambah/(Berkurang)	
		Sebelum Perubahan	Setelah Perubahan	(Rp)	%
<b>4</b>	<b>PENDAPATAN DAERAH</b>				
<b>4.1</b>	<b>PENDAPATAN ASLI DAERAH (PAD)</b>	<b>1.179.181.683.130</b>	<b>1.179.181.683.130</b>	<b>0</b>	<b>0 %</b>
4.1.01	Pajak Daerah	1.000.006.000.000	1.000.006.000.000	0	0 %
4.1.01.06	Pajak Hotel	75.006.000.000	75.006.000.000	0	0 %
4.1.01.06.01	Pajak Hotel	75.006.000.000	75.006.000.000	0	0 %
4.1.01.06.01.0001	Pajak Hotel	75.006.000.000	75.006.000.000	0	0 %
4.1.01.07	Pajak Restoran	150.000.000.000	150.000.000.000	0	0 %
4.1.01.07.01	Pajak Restoran dan Sejenisnya	150.000.000.000	150.000.000.000	0	0 %
4.1.01.07.01.0001	Pajak Restoran dan Sejenisnya	150.000.000.000	150.000.000.000	0	0 %
4.1.01.08	Pajak Hiburan	65.000.000.000	65.000.000.000	0	0 %
4.1.01.08.02	Pajak Pagelaran Kesenian/Musik/Tari/ Busana	65.000.000.000	65.000.000.000	0	0 %
4.1.01.08.02.0001	Pajak Pagelaran Kesenian/Musik/Tari/ Busana	65.000.000.000	65.000.000.000	0	0 %
4.1.01.09	Pajak Reklame	21.000.000.000	21.000.000.000	0	0 %
4.1.01.09.01	Pajak Reklame Papan/Billboard/Videotron/ Megatron	21.000.000.000	21.000.000.000	0	0 %
4.1.01.09.01.0001	Pajak Reklame Papan/Billboard/Videotron/ Megatron	21.000.000.000	21.000.000.000	0	0 %
4.1.01.10	Pajak Penerangan Jalan	90.000.000.000	90.000.000.000	0	0 %
4.1.01.10.02	Pajak Penerangan Jalan Sumber Lain	90.000.000.000	90.000.000.000	0	0 %
4.1.01.10.02.0001	Pajak Penerangan Jalan Sumber Lain	90.000.000.000	90.000.000.000	0	0 %
4.1.01.11	Pajak Parkir	3.500.000.000	3.500.000.000	0	0 %
4.1.01.11.01	Pajak Parkir	3.500.000.000	3.500.000.000	0	0 %
4.1.01.11.01.0001	Pajak Parkir	3.500.000.000	3.500.000.000	0	0 %
4.1.01.12	Pajak Air Tanah	5.000.000.000	5.000.000.000	0	0 %
4.1.01.12.01	Pajak Air Tanah	5.000.000.000	5.000.000.000	0	0 %
4.1.01.12.01.0001	Pajak Air Tanah	5.000.000.000	5.000.000.000	0	0 %
4.1.01.15	Pajak Bumi dan Bangunan Perdesaan dan Perkotaan (PBBP2)	90.000.000.000	90.000.000.000	0	0 %
4.1.01.15.01	PBBP2	90.000.000.000	90.000.000.000	0	0 %
4.1.01.15.01.0001	PBBP2	90.000.000.000	90.000.000.000	0	0 %
4.1.01.16	Bea Perolehan Hak Atas Tanah dan Bangunan (BPHTB)	500.500.000.000	500.500.000.000	0	0 %
4.1.01.16.01	BPHTB-Pemindahan Hak	500.500.000.000	500.500.000.000	0	0 %
4.1.01.16.01.0001	BPHTB-Pemindahan Hak	500.500.000.000	500.500.000.000	0	0 %
4.1.02	Retribusi Daerah	53.267.985.400	53.267.985.400	0	0 %
4.1.02.01	Retribusi Jasa Umum	33.394.425.000	33.394.425.000	0	0 %
4.1.02.01.01	Retribusi Pelayanan Kesehatan	405.625.000	405.625.000	0	0 %
4.1.02.01.01.0006	Retribusi Pelayanan Kesehatan di Tempat Pelayanan Kesehatan Lainnya yang Sejenis	405.625.000	405.625.000	0	0 %



**KOTA MALANG**  
**RINGKASAN PERUBAHAN PENJABARAN APBD YANG DIKLASIFIKASI MENURUT KELOMPOK,**  
**JENIS, OBJEK, RINCIAN OBJEK, SUB RINCIAN OBJEK PENDAPATAN, BELANJA, DAN PEMBIAYAAN**  
**TAHUN ANGGARAN 2023**

Kode	Uraian	Jumlah (Rp)		Bertambah/(Berkurang)	
		Sebelum Perubahan	Setelah Perubahan	(Rp)	%
4.1.02.01.02	Retribusi Pelayanan Persampahan/ Kebersihan	15.000.000.000	15.000.000.000	0	0 %
4.1.02.01.02.0001	Retribusi Pelayanan Persampahan/ Kebersihan	15.000.000.000	15.000.000.000	0	0 %
4.1.02.01.04	Retribusi Pelayanan Parkir di Tepi Jalan Umum	7.700.000.000	7.700.000.000	0	0 %
4.1.02.01.04.0001	Retribusi Penyediaan Pelayanan Parkir di Tepi Jalan Umum	7.700.000.000	7.700.000.000	0	0 %
4.1.02.01.05	Retribusi Pelayanan Pasar	7.250.000.000	7.250.000.000	0	0 %
4.1.02.01.05.0001	Retribusi Pelataran	2.030.000.000	2.030.000.000	0	0 %
4.1.02.01.05.0002	Retribusi Los	2.900.000.000	2.900.000.000	0	0 %
4.1.02.01.05.0003	Retribusi Kios	2.320.000.000	2.320.000.000	0	0 %
4.1.02.01.06	Retribusi Pengujian Kendaraan Bermotor	2.849.290.000	2.849.290.000	0	0 %
4.1.02.01.06.0001	Retribusi Pengujian Kendaraan Bermotor	2.849.290.000	2.849.290.000	0	0 %
4.1.02.01.09	Retribusi Penyediaan dan/atau Penyedotan Kakus	43.710.000	43.710.000	0	0 %
4.1.02.01.09.0001	Retribusi Penyediaan dan/atau Penyedotan Kakus	43.710.000	43.710.000	0	0 %
4.1.02.01.10	Retribusi Pengolahan Limbah Cair	145.800.000	145.800.000	0	0 %
4.1.02.01.10.0001	Retribusi Rumah Tangga	145.800.000	145.800.000	0	0 %
4.1.02.01.13	Retribusi Pengawasan dan Pengendalian Menara Telekomunikasi	0	0	0	0 %
4.1.02.01.13.0001	Retribusi Pengawasan dan Pengendalian Menara Telekomunikasi	0	0	0	0 %
4.1.02.02	Retribusi Jasa Usaha	6.684.500.000	6.684.500.000	0	0 %
4.1.02.02.01	Retribusi Pemakaian Kekayaan Daerah	1.784.500.000	1.784.500.000	0	0 %
4.1.02.02.01.0002	Retribusi Penyewaan Tanah	1.700.000.000	1.700.000.000	0	0 %
4.1.02.02.01.0003	Retribusi Penyewaan Bangunan	16.500.000	16.500.000	0	0 %
4.1.02.02.01.0004	Retribusi Pemakaian Laboratorium	18.000.000	18.000.000	0	0 %
4.1.02.02.01.0007	Retribusi Pemakaian Alat	50.000.000	50.000.000	0	0 %
4.1.02.02.05	Retribusi Tempat Khusus Parkir	4.400.000.000	4.400.000.000	0	0 %
4.1.02.02.05.0001	Retribusi Pelayanan Tempat Khusus Parkir	4.400.000.000	4.400.000.000	0	0 %
4.1.02.02.09	Retribusi Tempat Rekreasi dan Olahraga	450.000.000	450.000.000	0	0 %
4.1.02.02.09.0001	Retribusi Pelayanan Tempat Rekreasi dan Olahraga	450.000.000	450.000.000	0	0 %
4.1.02.02.11	Retribusi Penjualan Produksi Usaha Daerah	50.000.000	50.000.000	0	0 %
4.1.02.02.11.0003	Retribusi Penjualan Produksi hasil Usaha Daerah berupa Bibit atau Benih Ikan	50.000.000	50.000.000	0	0 %
4.1.02.03	Retribusi Perizinan Tertentu	13.189.060.400	13.189.060.400	0	0 %
4.1.02.03.01	Retribusi Izin Mendirikan Bangunan	13.000.000.000	13.000.000.000	0	0 %
4.1.02.03.01.0001	Retribusi Pemberian Izin Mendirikan Bangunan	13.000.000.000	13.000.000.000	0	0 %
4.1.02.03.02	Retribusi Izin Tempat Penjualan Minuman Beralkohol	100.000.000	100.000.000	0	0 %
4.1.02.03.02.0001	Retribusi Pemberian Izin Tempat Penjualan Minuman Beralkohol	100.000.000	100.000.000	0	0 %
4.1.02.03.03	Retribusi Izin Trayek untuk Menyediakan Pelayanan Angkutan Umum	89.060.400	89.060.400	0	0 %

**KOTA MALANG**  
**RINGKASAN PERUBAHAN PENJABARAN APBD YANG DIKLASIFIKASI MENURUT KELOMPOK,**  
**JENIS, OBJEK, RINCIAN OBJEK, SUB RINCIAN OBJEK PENDAPATAN, BELANJA, DAN PEMBIAYAAN**  
**TAHUN ANGGARAN 2023**

Kode	Uraian	Jumlah (Rp)		Bertambah/(Berkurang)	
		Sebelum Perubahan	Setelah Perubahan	(Rp)	%
4.1.02.03.03.0001	Retribusi Izin Trayek untuk Menyediakan Pelayanan Angkutan Umum	89.060.400	89.060.400	0	0 %
4.1.03	Hasil Pengelolaan Kekayaan Daerah yang Dipisahkan	28.696.022.152	28.696.022.152	0	0 %
4.1.03.02	Bagian Laba yang Dibagikan kepada Pemerintah Daerah (Dividen) atas Penyertaan Modal pada BUMD	28.696.022.152	28.696.022.152	0	0 %
4.1.03.02.01	Bagian Laba yang Dibagikan kepada Pemerintah Daerah (Dividen) atas Penyertaan Modal pada BUMD (Lembaga Keuangan)	5.696.022.152	5.696.022.152	0	0 %
4.1.03.02.01.0001	Bagian Laba yang Dibagikan kepada Pemerintah Daerah (Dividen) atas Penyertaan Modal pada BUMD (Lembaga Keuangan)	5.696.022.152	5.696.022.152	0	0 %
4.1.03.02.03	Bagian Laba yang Dibagikan kepada Pemerintah Daerah (Dividen) atas Penyertaan Modal pada BUMD (Bidang Air Minum)	23.000.000.000	23.000.000.000	0	0 %
4.1.03.02.03.0001	Bagian Laba yang Dibagikan kepada Pemerintah Daerah (Dividen) atas Penyertaan Modal pada Perusahaan Milik Daerah/BUMD (Bidang Air Minum)	23.000.000.000	23.000.000.000	0	0 %
4.1.04	Lain-lain PAD yang Sah	97.211.675.578	97.211.675.578	0	0 %
4.1.04.03	Hasil Pemanfaatan BMD yang Tidak Dipisahkan	13.700.000.000	13.700.000.000	0	0 %
4.1.04.03.01	Hasil Sewa BMD	9.700.000.000	9.700.000.000	0	0 %
4.1.04.03.01.0001	Hasil Sewa BMD	9.700.000.000	9.700.000.000	0	0 %
4.1.04.03.02	Hasil Kerja Sama Pemanfaatan BMD	4.000.000.000	4.000.000.000	0	0 %
4.1.04.03.02.0001	Hasil Kerja Sama Pemanfaatan BMD	4.000.000.000	4.000.000.000	0	0 %
4.1.04.05	Jasa Giro	7.000.000.000	7.000.000.000	0	0 %
4.1.04.05.01	Jasa Giro pada Kas Daerah	5.000.000.000	5.000.000.000	0	0 %
4.1.04.05.01.0001	Jasa Giro pada Kas Daerah	5.000.000.000	5.000.000.000	0	0 %
4.1.04.05.02	Jasa Giro pada Kas di Bendahara	2.000.000.000	2.000.000.000	0	0 %
4.1.04.05.02.0001	Jasa Giro pada Kas di Bendahara	2.000.000.000	2.000.000.000	0	0 %
4.1.04.07	Pendapatan Bunga	5.000.000.000	5.000.000.000	0	0 %
4.1.04.07.01	Pendapatan Bunga atas Penempatan Uang Pemerintah Daerah	5.000.000.000	5.000.000.000	0	0 %
4.1.04.07.01.0001	Pendapatan Bunga atas Penempatan Uang Pemerintah Daerah	5.000.000.000	5.000.000.000	0	0 %
4.1.04.15	Pendapatan dari Pengembalian	1.000.000.000	1.000.000.000	0	0 %
4.1.04.15.03	Pendapatan dari Pengembalian Kelebihan Pembayaran Gaji dan Tunjangan	1.000.000.000	1.000.000.000	0	0 %
4.1.04.15.03.0001	Pendapatan dari Pengembalian Kelebihan Pembayaran Gaji dan Tunjangan	1.000.000.000	1.000.000.000	0	0 %
4.1.04.16	Pendapatan BLUD	70.511.675.578	70.511.675.578	0	0 %
4.1.04.16.01	Pendapatan BLUD	70.511.675.578	70.511.675.578	0	0 %
4.1.04.16.01.0001	Pendapatan BLUD	70.511.675.578	70.511.675.578	0	0 %
<b>4.2</b>	<b>PENDAPATAN TRANSFER</b>	<b>1.375.148.050.223</b>	<b>1.375.773.846.844</b>	<b>625.796.621</b>	<b>0 %</b>
4.2.01	Pendapatan Transfer Pemerintah Pusat	1.245.305.766.000	1.245.305.766.000	0	0 %
4.2.01.01	Dana Perimbangan	1.223.144.828.000	1.223.144.828.000	0	0 %
4.2.01.01.01	Dana Transfer Umum-Dana Bagi Hasil (DBH)	144.434.937.000	144.434.937.000	0	0 %
4.2.01.01.01.0001	DBH Pajak Bumi dan Bangunan	3.125.698.000	3.125.698.000	0	0 %
4.2.01.01.01.0002	DBH PPh Pasal 21	44.981.963.000	44.981.963.000	0	0 %
4.2.01.01.01.0003	DBH PPh Pasal 25 dan Pasal 29/WPOPON	7.963.692.000	7.963.692.000	0	0 %

**KOTA MALANG**  
**RINGKASAN PERUBAHAN PENJABARAN APBD YANG DIKLASIFIKASI MENURUT KELOMPOK,**  
**JENIS, OBJEK, RINCIAN OBJEK, SUB RINCIAN OBJEK PENDAPATAN, BELANJA, DAN PEMBIAYAAN**  
**TAHUN ANGGARAN 2023**

Kode	Uraian	Jumlah (Rp)		Bertambah/(Berkurang)	
		Sebelum Perubahan	Setelah Perubahan	(Rp)	%
4.2.01.01.01.0004	DBH Cukai Hasil Tembakau (CHT)	56.379.381.000	56.379.381.000	0	0 %
4.2.01.01.01.0005	DBH Sumber Daya Alam (SDA) Minyak Bumi	27.812.985.000	27.812.985.000	0	0 %
4.2.01.01.01.0006	DBH Sumber Daya Alam (SDA) Gas Bumi	2.083.438.000	2.083.438.000	0	0 %
4.2.01.01.01.0007	DBH Sumber Daya Alam (SDA) Pengusahaan Panas Bumi	10.437.000	10.437.000	0	0 %
4.2.01.01.01.0009	Dana Bagi Hasil (DBH) Sumber Daya Alam (SDA) Mineral dan Batubara-Royalty	687.558.000	687.558.000	0	0 %
4.2.01.01.01.0010	DBH Sumber Daya Alam (SDA) Kehutanan- Provisi Sumber Daya Hutan (PSDH)	156.651.000	156.651.000	0	0 %
4.2.01.01.01.0013	DBH Sumber Daya Alam (SDA) Perikanan	1.233.134.000	1.233.134.000	0	0 %
4.2.01.01.02	Dana Transfer Umum-Dana Alokasi Umum (DAU)	820.437.393.000	820.437.393.000	0	0 %
4.2.01.01.02.0001	DAU	790.877.589.000	790.877.589.000	0	0 %
4.2.01.01.02.0002	DAU Tambahan Dukungan Pendanaan Kelurahan	11.400.000.000	11.400.000.000	0	0 %
4.2.01.01.02.0004	DAU Tambahan Dukungan Pendanaan atas Kebijakan Penggajian Pegawai Pemerintah dengan Perjanjian Kerja	18.159.804.000	18.159.804.000	0	0 %
4.2.01.01.03	Dana Transfer Khusus-Dana Alokasi Khusus (DAK) Fisik	18.755.225.000	18.755.225.000	0	0 %
4.2.01.01.03.0001	DAK Fisik-Bidang Pendidikan-Reguler-PAUD	495.000.000	495.000.000	0	0 %
4.2.01.01.03.0002	DAK Fisik-Bidang Pendidikan-Reguler-SD	3.452.216.000	3.452.216.000	0	0 %
4.2.01.01.03.0003	DAK Fisik-Bidang Pendidikan-Reguler-SMP	1.797.912.000	1.797.912.000	0	0 %
4.2.01.01.03.0040	DAK Fisik-Bidang Sanitasi-Reguler	6.177.926.000	6.177.926.000	0	0 %
4.2.01.01.03.0057	DAK Fisik-Bidang Kesehatan dan KB-Reguler-Penurunan AKI dan AKB	6.387.956.000	6.387.956.000	0	0 %
4.2.01.01.03.0059	DAK Fisik-Bidang Kesehatan dan KB-Reguler-Pengendalian Penyakit	110.438.000	110.438.000	0	0 %
4.2.01.01.03.0060	DAK Fisik-Bidang Kesehatan dan KB-Reguler-Penguatan Sistem Kesehatan	333.777.000	333.777.000	0	0 %
4.2.01.01.04	Dana Transfer Khusus-Dana Alokasi Khusus (DAK) Non Fisik	239.517.273.000	239.517.273.000	0	0 %
4.2.01.01.04.0001	DAK Non Fisik-BOS Reguler	98.158.400.000	98.158.400.000	0	0 %
4.2.01.01.04.0003	DAK Non Fisik-BOS Kinerja	5.287.500.000	5.287.500.000	0	0 %
4.2.01.01.04.0004	DAK Non Fisik-TPG PNSD	90.410.676.000	90.410.676.000	0	0 %
4.2.01.01.04.0005	DAK Non Fisik-Tamsil Guru PNSD	4.752.500.000	4.752.500.000	0	0 %
4.2.01.01.04.0007	DAK Non Fisik-BOP PAUD	14.630.400.000	14.630.400.000	0	0 %
4.2.01.01.04.0008	DAK Non Fisik-BOP Pendidikan Kesetaraan	3.737.800.000	3.737.800.000	0	0 %
4.2.01.01.04.0009	DAK Non Fisik-BOP Museum dan Taman Budaya-Museum	1.400.000.000	1.400.000.000	0	0 %
4.2.01.01.04.0011	DAK Non Fisik-BOKKB-BOK	7.905.954.000	7.905.954.000	0	0 %
4.2.01.01.04.0012	DAK Non Fisik-BOKKB-Pengawasan Obat dan Makanan	692.784.000	692.784.000	0	0 %
4.2.01.01.04.0013	DAK Non Fisik-BOKKB-Akreditasi Puskesmas	5.312.866.000	5.312.866.000	0	0 %
4.2.01.01.04.0015	DAK Non Fisik-BOKKB-BOKB	6.206.838.000	6.206.838.000	0	0 %
4.2.01.01.04.0016	DAK Non Fisik-PK2UKM	420.370.000	420.370.000	0	0 %
4.2.01.01.04.0020	DAK Non Fisik-Fasilitasi Penanaman Modal	263.110.000	263.110.000	0	0 %
4.2.01.01.04.0023	DAK NonFisik-Dana Ketahanan Pangan dan Pertanian	338.075.000	338.075.000	0	0 %

**KOTA MALANG**  
**RINGKASAN PERUBAHAN PENJABARAN APBD YANG DIKLASIFIKASI MENURUT KELOMPOK,**  
**JENIS, OBJEK, RINCIAN OBJEK, SUB RINCIAN OBJEK PENDAPATAN, BELANJA, DAN PEMBIAYAAN**  
**TAHUN ANGGARAN 2023**

Kode	Uraian	Jumlah (Rp)		Bertambah/(Berkurang)	
		Sebelum Perubahan	Setelah Perubahan	(Rp)	%
4.2.01.02	Dana Insentif Daerah (DID)	22.160.938.000	22.160.938.000	0	0 %
4.2.01.02.01	DID	22.160.938.000	22.160.938.000	0	0 %
4.2.01.02.01.0001	DID	22.160.938.000	22.160.938.000	0	0 %
4.2.02	Pendapatan Transfer Antar Daerah	129.842.284.223	130.468.080.844	625.796.621	0 %
4.2.02.01	Pendapatan Bagi Hasil	127.606.090.223	127.606.090.223	0	0 %
4.2.02.01.01	Pendapatan Bagi Hasil Pajak	127.606.090.223	127.606.090.223	0	0 %
4.2.02.01.01.0001	Pendapatan Bagi Hasil Pajak Kendaraan Bermotor	42.003.478.185	42.003.478.185	0	0 %
4.2.02.01.01.0002	Pendapatan Bagi Hasil Bea Balik Nama Kendaraan Bermotor	15.869.672.776	15.869.672.776	0	0 %
4.2.02.01.01.0003	Pendapatan Bagi Hasil Pajak Bahan Bakar Kendaraan Bermotor	28.993.492.516	28.993.492.516	0	0 %
4.2.02.01.01.0004	Pendapatan Bagi Hasil Pajak Air Permukaan	120.809.746	120.809.746	0	0 %
4.2.02.01.01.0005	Pendapatan Bagi Hasil Pajak Rokok	40.618.637.000	40.618.637.000	0	0 %
4.2.02.02	Bantuan Keuangan	2.236.194.000	2.861.990.621	625.796.621	28 %
4.2.02.02.02	Bantuan Keuangan Khusus dari Pemerintah Provinsi	2.236.194.000	2.861.990.621	625.796.621	28 %
4.2.02.02.02.0001	Bantuan Keuangan Khusus dari Pemerintah Daerah Provinsi	2.236.194.000	2.861.990.621	625.796.621	28 %
<b>4.3</b>	<b>LAIN-LAIN PENDAPATAN DAERAH YANG SAH</b>	<b>7.500.000.000</b>	<b>7.500.000.000</b>	<b>0</b>	<b>0 %</b>
4.3.01	Pendapatan Hibah	7.500.000.000	7.500.000.000	0	0 %
4.3.01.01	Pendapatan Hibah dari Pemerintah Pusat	7.500.000.000	7.500.000.000	0	0 %
4.3.01.01.01	Pendapatan Hibah dari Pemerintah Pusat	7.500.000.000	7.500.000.000	0	0 %
4.3.01.01.01.0001	Pendapatan Hibah dari Pemerintah Pusat	7.500.000.000	7.500.000.000	0	0 %
	<b>Jumlah Pendapatan</b>	<b>2.561.829.733.353</b>	<b>2.562.455.529.974</b>	<b>625.796.621</b>	<b>0 %</b>
<b>5</b>	<b>BELANJA</b>				
<b>5.1</b>	<b>BELANJA OPERASI</b>	<b>2.368.756.367.362</b>	<b>2.388.943.835.683</b>	<b>20.187.468.321</b>	<b>1 %</b>
5.1.01	Belanja Pegawai	1.056.432.968.040	1.055.944.248.040	(488.720.000)	0 %
5.1.01.01	Belanja Gaji dan Tunjangan ASN	584.155.975.713	584.155.975.713	0	0 %
5.1.01.01.01	Belanja Gaji Pokok ASN	424.599.012.406	422.919.114.003	(1.679.898.403)	0 %
5.1.01.01.01.0001	Belanja Gaji Pokok PNS	321.318.131.926	322.330.373.318	1.012.241.392	0 %
5.1.01.01.01.0002	Belanja Gaji Pokok PPPK	103.280.880.480	100.588.740.685	(2.692.139.795)	3 %
5.1.01.01.02	Belanja Tunjangan Keluarga ASN	45.504.458.062	45.071.571.938	(432.886.124)	1 %
5.1.01.01.02.0001	Belanja Tunjangan Keluarga PNS	31.165.735.710	31.274.323.294	108.587.584	0 %
5.1.01.01.02.0002	Belanja Tunjangan Keluarga PPPK	14.338.722.352	13.797.248.644	(541.473.708)	4 %
5.1.01.01.03	Belanja Tunjangan Jabatan ASN	6.051.850.070	6.059.480.070	7.630.000	0 %
5.1.01.01.03.0001	Belanja Tunjangan Jabatan PNS	6.051.850.070	6.059.480.070	7.630.000	0 %
5.1.01.01.04	Belanja Tunjangan Fungsional ASN	22.889.015.681	28.671.798.181	5.782.782.500	25 %

**KOTA MALANG**  
**RINGKASAN PERUBAHAN PENJABARAN APBD YANG DIKLASIFIKASI MENURUT KELOMPOK,**  
**JENIS, OBJEK, RINCIAN OBJEK, SUB RINCIAN OBJEK PENDAPATAN, BELANJA, DAN PEMBIAYAAN**  
**TAHUN ANGGARAN 2023**

Kode	Uraian	Jumlah (Rp)		Bertambah/(Berkurang)	
		Sebelum Perubahan	Setelah Perubahan	(Rp)	%
5.1.01.01.04.0001	Belanja Tunjangan Fungsional PNS	22.049.307.681	22.105.389.181	56.081.500	0 %
5.1.01.01.04.0002	Belanja Tunjangan Fungsional PPPK	839.708.000	6.566.409.000	5.726.701.000	682 %
5.1.01.01.05	Belanja Tunjangan Fungsional Umum ASN	12.932.212.465	9.677.362.964	(3.254.849.501)	25 %
5.1.01.01.05.0001	Belanja Tunjangan Fungsional Umum PNS	6.624.681.965	6.680.961.965	56.280.000	1 %
5.1.01.01.05.0002	Belanja Tunjangan Fungsional Umum PPPK	6.307.530.500	2.996.400.999	(3.311.129.501)	52 %
5.1.01.01.06	Belanja Tunjangan Beras ASN	29.951.083.908	29.658.217.468	(292.866.440)	1 %
5.1.01.01.06.0001	Belanja Tunjangan Beras PNS	20.095.447.698	20.180.613.618	85.165.920	0 %
5.1.01.01.06.0002	Belanja Tunjangan Beras PPPK	9.855.636.210	9.477.603.850	(378.032.360)	4 %
5.1.01.01.07	Belanja Tunjangan PPh/Tunjangan Khusus ASN	766.435.703	764.986.387	(1.449.316)	0 %
5.1.01.01.07.0001	Belanja Tunjangan PPh/Tunjangan Khusus PNS	735.182.663	735.182.663	0	0 %
5.1.01.01.07.0002	Belanja Tunjangan PPh/Tunjangan Khusus PPPK	31.253.040	29.803.724	(1.449.316)	5 %
5.1.01.01.08	Belanja Pembulatan Gaji ASN	9.319.392	9.170.397	(148.995)	2 %
5.1.01.01.08.0001	Belanja Pembulatan Gaji PNS	6.120.008	6.120.008	0	0 %
5.1.01.01.08.0002	Belanja Pembulatan Gaji PPPK	3.199.384	3.050.389	(148.995)	5 %
5.1.01.01.09	Belanja luran Jaminan Kesehatan ASN	36.136.558.502	36.232.011.169	95.452.667	0 %
5.1.01.01.09.0001	Belanja luran Jaminan Kesehatan PNS	31.709.704.506	31.759.710.605	50.006.099	0 %
5.1.01.01.09.0002	Belanja luran Jaminan Kesehatan PPPK	4.426.853.996	4.472.300.564	45.446.568	1 %
5.1.01.01.10	Belanja luran Jaminan Kecelakaan Kerja ASN	936.286.687	929.586.384	(6.700.303)	1 %
5.1.01.01.10.0001	Belanja luran Jaminan Kecelakaan Kerja PNS	722.902.807	725.508.909	2.606.102	0 %
5.1.01.01.10.0002	Belanja luran Jaminan Kecelakaan Kerja PPPK	213.383.880	204.077.475	(9.306.405)	4 %
5.1.01.01.11	Belanja luran Jaminan Kematian ASN	2.697.664.478	2.693.563.572	(4.100.906)	0 %
5.1.01.01.11.0001	Belanja luran Jaminan Kematian PNS	2.062.372.651	2.086.190.958	23.818.307	1 %
5.1.01.01.11.0002	Belanja luran Jaminan Kematian PPPK	635.291.827	607.372.614	(27.919.213)	4 %
5.1.01.01.12	Belanja luran Simpanan Peserta Tabungan Perumahan Rakyat ASN	1.682.078.359	1.469.113.180	(212.965.179)	13 %
5.1.01.01.12.0001	Belanja luran Simpanan Peserta Tabungan Perumahan Rakyat PNS	1.155.744.495	1.155.744.495	0	0 %
5.1.01.01.12.0002	Belanja luran Simpanan Peserta Tabungan Perumahan Rakyat PPPK	526.333.864	313.368.685	(212.965.179)	40 %
5.1.01.02	Belanja Tambahan Penghasilan ASN	249.366.523.175	249.366.523.175	0	0 %
5.1.01.02.01	Tambahan Penghasilan berdasarkan Beban Kerja ASN	219.997.665.711	219.997.665.711	0	0 %
5.1.01.02.01.0001	Tambahan Penghasilan berdasarkan Beban Kerja PNS	219.889.865.711	219.889.865.711	0	0 %
5.1.01.02.01.0002	Tambahan Penghasilan berdasarkan Beban Kerja PPPK	107.800.000	107.800.000	0	0 %
5.1.01.02.02	Tambahan Penghasilan berdasarkan Tempat Bertugas ASN	0	0	0	0 %
5.1.01.02.02.0001	Tambahan Penghasilan berdasarkan Tempat Bertugas PNS	0	0	0	0 %
5.1.01.02.02.0002	Tambahan Penghasilan berdasarkan Tempat Bertugas PPPK	0	0	0	0 %
5.1.01.02.03	Tambahan Penghasilan berdasarkan Kondisi Kerja ASN	9.569.331.090	9.569.331.090	0	0 %

**KOTA MALANG**  
**RINGKASAN PERUBAHAN PENJABARAN APBD YANG DIKLASIFIKASI MENURUT KELOMPOK,**  
**JENIS, OBJEK, RINCIAN OBJEK, SUB RINCIAN OBJEK PENDAPATAN, BELANJA, DAN PEMBIAYAAN**  
**TAHUN ANGGARAN 2023**

Kode	Uraian	Jumlah (Rp)		Bertambah/(Berkurang)	
		Sebelum Perubahan	Setelah Perubahan	(Rp)	%
5.1.01.02.03.0001	Tambahan Penghasilan berdasarkan Kondisi Kerja PNS	9.569.331.090	9.569.331.090	0	0 %
5.1.01.02.03.0002	Tambahan Penghasilan berdasarkan Kondisi Kerja PPPK	0	0	0	0 %
5.1.01.02.04	Tambahan Penghasilan berdasarkan Kelangkaan Profesi ASN	19.799.526.374	19.799.526.374	0	0 %
5.1.01.02.04.0001	Tambahan Penghasilan berdasarkan Kelangkaan Profesi PNS	19.799.526.374	19.799.526.374	0	0 %
5.1.01.02.04.0002	Tambahan Penghasilan berdasarkan Kelangkaan Profesi PPPK	0	0	0	0 %
5.1.01.02.05	Tambahan Penghasilan berdasarkan Prestasi Kerja ASN	0	0	0	0 %
5.1.01.02.05.0001	Tambahan Penghasilan berdasarkan Prestasi Kerja PNS	0	0	0	0 %
5.1.01.02.05.0002	Tambahan Penghasilan berdasarkan Prestasi Kerja PPPK	0	0	0	0 %
5.1.01.03	Tambahan Penghasilan berdasarkan Pertimbangan Objektif Lainnya ASN	165.188.389.667	164.699.669.667	(488.720.000)	0 %
5.1.01.03.01	Belanja Insentif bagi ASN atas Pemungutan Pajak Daerah	48.945.000.000	48.945.000.000	0	0 %
5.1.01.03.01.0006	Belanja Insentif bagi ASN atas Pemungutan Pajak Hotel	3.750.000.000	3.750.000.000	0	0 %
5.1.01.03.01.0007	Belanja Insentif bagi ASN atas Pemungutan Pajak Restoran	7.500.000.000	7.500.000.000	0	0 %
5.1.01.03.01.0008	Belanja Insentif bagi ASN atas Pemungutan Pajak Hiburan	3.250.000.000	3.250.000.000	0	0 %
5.1.01.03.01.0009	Belanja Insentif bagi ASN atas Pemungutan Pajak Reklame	1.050.000.000	1.050.000.000	0	0 %
5.1.01.03.01.0010	Belanja Insentif bagi ASN atas Pemungutan Pajak Penerangan Jalan	4.500.000.000	4.500.000.000	0	0 %
5.1.01.03.01.0011	Belanja Insentif bagi ASN atas Pemungutan Pajak Parkir	175.000.000	175.000.000	0	0 %
5.1.01.03.01.0012	Belanja Insentif bagi ASN atas Pemungutan Pajak Air Tanah	250.000.000	250.000.000	0	0 %
5.1.01.03.01.0015	Belanja Insentif bagi ASN atas Pemungutan Pajak Bumi Dan Bangunan Pedesaan Dan Perkotaan	4.500.000.000	4.500.000.000	0	0 %
5.1.01.03.01.0016	Belanja Insentif bagi ASN atas Pemungutan Bea Perolehan Hak atas Tanah dan Bangunan	23.970.000.000	23.970.000.000	0	0 %
5.1.01.03.02	Belanja bagi ASN atas Insentif Pemungutan Retribusi Daerah	2.735.063.770	2.735.063.770	0	0 %
5.1.01.03.02.0001	Belanja Insentif bagi ASN atas Pemungutan Retribusi Jasa Umum-Pelayanan Kesehatan	17.781.250	17.781.250	0	0 %
5.1.01.03.02.0002	Belanja Insentif bagi ASN atas Pemungutan Retribusi Jasa Umum-Pelayanan Persampahan/Kebersihan	850.000.000	850.000.000	0	0 %
5.1.01.03.02.0004	Belanja Insentif bagi ASN atas Pemungutan Retribusi Jasa Umum-Pelayanan Parkir di Tepi Jalan Umum	381.750.000	381.750.000	0	0 %
5.1.01.03.02.0005	Belanja Insentif bagi ASN atas Pemungutan Retribusi Jasa Umum-Pelayanan Pasar	350.000.000	350.000.000	0	0 %
5.1.01.03.02.0006	Belanja Insentif bagi ASN atas Pemungutan Retribusi Jasa Umum-Pengujian Kendaraan Bermotor	142.464.500	142.464.500	0	0 %
5.1.01.03.02.0010	Belanja Insentif bagi ASN atas Pemungutan Retribusi Jasa Umum-Pengolahan Limbah Cair	4.783.788	4.783.788	0	0 %
5.1.01.03.02.0013	Belanja Insentif bagi ASN atas Pemungutan Retribusi Jasa Umum-Pengawasan dan Pengendalian Menara Telekomunikasi	0	0	0	0 %
5.1.01.03.02.0014	Belanja Insentif bagi ASN atas Pemungutan Retribusi Jasa Usaha-Pemakaian Kekayaan Daerah	103.831.212	103.831.212	0	0 %
5.1.01.03.02.0017	Belanja Insentif bagi ASN atas Pemungutan Retribusi Jasa Usaha-Terminal	10.000.000	10.000.000	0	0 %
5.1.01.03.02.0018	Belanja Insentif bagi ASN atas Pemungutan Retribusi Jasa Usaha-Tempat Khusus Parkir	220.000.000	220.000.000	0	0 %
5.1.01.03.02.0025	Belanja Insentif bagi ASN atas Pemungutan Retribusi Perizinan Tertentu-Izin Mendirikan Bangunan	650.000.000	650.000.000	0	0 %
5.1.01.03.02.0027	Belanja Insentif bagi ASN atas Pemungutan Retribusi Perizinan Tertentu-Izin Trayek untuk Menyediakan Pelayanan Angkutan Umum	4.453.020	4.453.020	0	0 %
5.1.01.03.03	Belanja Tunjangan Profesi Guru (TPG) PNSD	90.410.676.000	90.410.676.000	0	0 %
5.1.01.03.03.0001	Belanja TPG PNSD	90.410.676.000	90.410.676.000	0	0 %

**KOTA MALANG**  
**RINGKASAN PERUBAHAN PENJABARAN APBD YANG DIKLASIFIKASI MENURUT KELOMPOK,**  
**JENIS, OBJEK, RINCIAN OBJEK, SUB RINCIAN OBJEK PENDAPATAN, BELANJA, DAN PEMBIAYAAN**  
**TAHUN ANGGARAN 2023**

Kode	Uraian	Jumlah (Rp)		Bertambah/(Berkurang)	
		Sebelum Perubahan	Setelah Perubahan	(Rp)	%
5.1.01.03.05	Belanja Tambahan Penghasilan (Tamsil) Guru PNSD	4.752.500.000	4.752.500.000	0	0 %
5.1.01.03.05.0001	Belanja Tamsil Guru PNSD	4.752.500.000	4.752.500.000	0	0 %
5.1.01.03.07	Belanja Honorarium	17.738.549.897	17.249.829.897	(488.720.000)	3 %
5.1.01.03.07.0001	Belanja Honorarium Penanggungjawaban Pengelola Keuangan	13.755.301.407	13.755.301.407	0	0 %
5.1.01.03.07.0002	Belanja Honorarium Pengadaan Barang/Jasa	3.982.568.490	3.493.848.490	(488.720.000)	12 %
5.1.01.03.07.0003	Belanja Honorarium Perangkat Unit Kerja Pengadaan Barang dan Jasa (UKPBJ)	680.000	680.000	0	0 %
5.1.01.03.08	Belanja Jasa Pengelolaan BMD	606.600.000	606.600.000	0	0 %
5.1.01.03.08.0001	Belanja Jasa Pengelolaan BMD yang Menghasilkan Pendapatan	600.000.000	600.000.000	0	0 %
5.1.01.03.08.0002	Belanja Jasa Pengelolaan BMD yang Tidak Menghasilkan Pendapatan	6.600.000	6.600.000	0	0 %
5.1.01.04	Belanja Gaji dan Tunjangan DPRD	29.798.311.520	29.798.311.520	0	0 %
5.1.01.04.01	Belanja Uang Representasi DPRD	1.037.085.000	1.037.085.000	0	0 %
5.1.01.04.01.0001	Belanja Uang Representasi DPRD	1.037.085.000	1.037.085.000	0	0 %
5.1.01.04.02	Belanja Tunjangan Keluarga DPRD	144.075.722	144.075.722	0	0 %
5.1.01.04.02.0001	Belanja Tunjangan Keluarga DPRD	144.075.722	144.075.722	0	0 %
5.1.01.04.03	Belanja Tunjangan Beras DPRD	160.337.880	160.337.880	0	0 %
5.1.01.04.03.0001	Belanja Tunjangan Beras DPRD	160.337.880	160.337.880	0	0 %
5.1.01.04.04	Belanja Uang Paket DPRD	90.379.200	90.379.200	0	0 %
5.1.01.04.04.0001	Belanja Uang Paket DPRD	90.379.200	90.379.200	0	0 %
5.1.01.04.05	Belanja Tunjangan Jabatan DPRD	1.503.773.264	1.503.773.264	0	0 %
5.1.01.04.05.0001	Belanja Tunjangan Jabatan DPRD	1.503.773.264	1.503.773.264	0	0 %
5.1.01.04.06	Belanja Tunjangan Alat Kelengkapan DPRD	229.215.504	229.215.504	0	0 %
5.1.01.04.06.0001	Belanja Tunjangan Alat Kelengkapan DPRD	229.215.504	229.215.504	0	0 %
5.1.01.04.07	Belanja Tunjangan Alat Kelengkapan Lainnya DPRD	160.418.448	160.418.448	0	0 %
5.1.01.04.07.0001	Belanja Tunjangan Alat Kelengkapan Lainnya DPRD	160.418.448	160.418.448	0	0 %
5.1.01.04.08	Belanja Tunjangan Komunikasi Intensif Pimpinan dan Anggota DPRD	8.136.450.000	8.136.450.000	0	0 %
5.1.01.04.08.0001	Belanja Tunjangan Komunikasi Intensif Pimpinan dan Anggota DPRD	8.136.450.000	8.136.450.000	0	0 %
5.1.01.04.09	Belanja Tunjangan Reses DPRD	1.984.500.000	1.984.500.000	0	0 %
5.1.01.04.09.0001	Belanja Tunjangan Reses DPRD	1.984.500.000	1.984.500.000	0	0 %
5.1.01.04.10	Belanja Pembebanan PPh kepada Pimpinan dan Anggota DPRD	56.717.210	56.717.210	0	0 %
5.1.01.04.10.0001	Belanja Pembebanan PPh kepada Pimpinan dan Anggota DPRD	56.717.210	56.717.210	0	0 %
5.1.01.04.11	Belanja Pembulatan Gaji DPRD	14.534.804	14.534.804	0	0 %
5.1.01.04.11.0001	Belanja Pembulatan Gaji DPRD	14.534.804	14.534.804	0	0 %
5.1.01.04.12	Belanja Tunjangan Kesejahteraan Pimpinan dan Anggota DPRD	10.633.363.740	10.633.363.740	0	0 %
5.1.01.04.12.0001	Belanja luran Jaminan Kesehatan bagi DPRD	107.779.644	107.779.644	0	0 %

**KOTA MALANG**  
**RINGKASAN PERUBAHAN PENJABARAN APBD YANG DIKLASIFIKASI MENURUT KELOMPOK,**  
**JENIS, OBJEK, RINCIAN OBJEK, SUB RINCIAN OBJEK PENDAPATAN, BELANJA, DAN PEMBIAYAAN**  
**TAHUN ANGGARAN 2023**

Kode	Uraian	Jumlah (Rp)		Bertambah/(Berkurang)	
		Sebelum Perubahan	Setelah Perubahan	(Rp)	%
5.1.01.04.12.0002	Belanja Jaminan Kecelakaan Kerja DPRD	7.365.372	7.365.372	0	0 %
5.1.01.04.12.0003	Belanja Jaminan Kematian DPRD	13.418.724	13.418.724	0	0 %
5.1.01.04.12.0004	Belanja Tunjangan Perumahan DPRD	10.504.800.000	10.504.800.000	0	0 %
5.1.01.04.13	Belanja Tunjangan Transportasi DPRD	5.297.364.000	5.297.364.000	0	0 %
5.1.01.04.13.0001	Belanja Tunjangan Transportasi DPRD	5.297.364.000	5.297.364.000	0	0 %
5.1.01.04.14	Belanja Uang Jasa Pengabdian DPRD	350.096.748	350.096.748	0	0 %
5.1.01.04.14.0001	Belanja Uang Jasa Pengabdian DPRD	350.096.748	350.096.748	0	0 %
5.1.01.05	Belanja Gaji dan Tunjangan KDH/WKDH	1.255.000.000	1.255.000.000	0	0 %
5.1.01.05.01	Belanja Gaji Pokok KDH/WKDH	65.800.000	65.800.000	0	0 %
5.1.01.05.01.0001	Belanja Gaji Pokok KDH/WKDH	65.800.000	65.800.000	0	0 %
5.1.01.05.02	Belanja Tunjangan Keluarga KDH/WKDH	9.520.000	9.520.000	0	0 %
5.1.01.05.02.0001	Belanja Tunjangan Keluarga KDH/WKDH	9.520.000	9.520.000	0	0 %
5.1.01.05.03	Belanja Tunjangan Jabatan KDH/WKDH	105.000.000	105.000.000	0	0 %
5.1.01.05.03.0001	Belanja Tunjangan Jabatan KDH/WKDH	105.000.000	105.000.000	0	0 %
5.1.01.05.04	Belanja Tunjangan Beras KDH/WKDH	9.800.000	9.800.000	0	0 %
5.1.01.05.04.0001	Belanja Tunjangan Beras KDH/WKDH	9.800.000	9.800.000	0	0 %
5.1.01.05.05	Belanja Tunjangan PPh/Tunjangan Khusus KDH/WKDH	630.000	630.000	0	0 %
5.1.01.05.05.0001	Belanja Tunjangan PPh/Tunjangan Khusus KDH/WKDH	630.000	630.000	0	0 %
5.1.01.05.06	Belanja Pembulatan Gaji KDH/WKDH	7.000	7.000	0	0 %
5.1.01.05.06.0001	Belanja Pembulatan Gaji KDH/WKDH	7.000	7.000	0	0 %
5.1.01.05.07	Belanja luran Jaminan Kesehatan bagi KDH/WKDH	7.800.000	7.800.000	0	0 %
5.1.01.05.07.0001	Belanja luran Jaminan Kesehatan bagi KDH/WKDH	7.800.000	7.800.000	0	0 %
5.1.01.05.08	Belanja luran Jaminan Kecelakaan Kerja KDH/WKDH	603.000	603.000	0	0 %
5.1.01.05.08.0001	Belanja luran Jaminan Kecelakaan Kerja KDH/WKDH	603.000	603.000	0	0 %
5.1.01.05.09	Belanja luran Jaminan Kematian KDH/WKDH	840.000	840.000	0	0 %
5.1.01.05.09.0001	Belanja luran Jaminan Kematian KDH/WKDH	840.000	840.000	0	0 %
5.1.01.05.10	Belanja Insentif bagi KDH/WKDH atas Pemungutan Pajak Daerah	1.055.000.000	1.055.000.000	0	0 %
5.1.01.05.10.0006	Belanja Insentif bagi KDH/WKDH atas Pemungutan Pajak Hotel	79.130.855	79.130.855	0	0 %
5.1.01.05.10.0007	Belanja Insentif bagi KDH/WKDH atas Pemungutan Pajak Restoran	158.249.051	158.249.051	0	0 %
5.1.01.05.10.0008	Belanja Insentif bagi KDH/WKDH atas Pemungutan Pajak Hiburan	68.574.589	68.574.589	0	0 %
5.1.01.05.10.0009	Belanja Insentif bagi KDH/WKDH atas Pemungutan Pajak Reklame	22.154.867	22.154.867	0	0 %
5.1.01.05.10.0010	Belanja Insentif bagi KDH/WKDH atas Pemungutan Pajak Penerangan Jalan	94.949.430	94.949.430	0	0 %
5.1.01.05.10.0011	Belanja Insentif bagi KDH/WKDH atas Pemungutan Pajak Parkir	3.692.478	3.692.478	0	0 %
5.1.01.05.10.0012	Belanja Insentif bagi KDH/WKDH atas Pemungutan Pajak Air Tanah	5.274.968	5.274.968	0	0 %



**KOTA MALANG**  
**RINGKASAN PERUBAHAN PENJABARAN APBD YANG DIKLASIFIKASI MENURUT KELOMPOK,**  
**JENIS, OBJEK, RINCIAN OBJEK, SUB RINCIAN OBJEK PENDAPATAN, BELANJA, DAN PEMBIAYAAN**  
**TAHUN ANGGARAN 2023**

Kode	Uraian	Jumlah (Rp)		Bertambah/(Berkurang)	
		Sebelum Perubahan	Setelah Perubahan	(Rp)	%
5.1.01.05.10.0015	Belanja Insentif bagi KDH/WKDH atas Pemungutan Pajak Bumi dan Bangunan Perdesaan dan Perkotaan	94.949.430	94.949.430	0	0 %
5.1.01.05.10.0016	Belanja Insentif bagi KDH/WKDH atas Pemungutan Bea Perolehan Hak atas Tanah dan Bangunan	528.024.332	528.024.332	0	0 %
5.1.01.06	Belanja Penerimaan Lainnya Pimpinan DPRD serta KDH/WKDH	1.398.274.000	1.398.274.000	0	0 %
5.1.01.06.01	Belanja Dana Operasional Pimpinan DPRD	398.274.000	398.274.000	0	0 %
5.1.01.06.01.0001	Belanja Dana Operasional Pimpinan DPRD	398.274.000	398.274.000	0	0 %
5.1.01.06.02	Belanja Dana Operasional KDH/WKDH	1.000.000.000	1.000.000.000	0	0 %
5.1.01.06.02.0001	Belanja Dana Operasional KDH/WKDH	1.000.000.000	1.000.000.000	0	0 %
5.1.01.88	Belanja Pegawai BOS	121.200.000	121.200.000	0	0 %
5.1.01.88.88	Belanja Pegawai BOS	121.200.000	121.200.000	0	0 %
5.1.01.88.88.8888	Belanja Pegawai BOS	121.200.000	121.200.000	0	0 %
5.1.01.99	Belanja Pegawai BLUD	25.149.293.965	25.149.293.965	0	0 %
5.1.01.99.99	Belanja Pegawai BLUD	25.149.293.965	25.149.293.965	0	0 %
5.1.01.99.99.9999	Belanja Pegawai BLUD	25.149.293.965	25.149.293.965	0	0 %
5.1.02	Belanja Barang dan Jasa	1.109.737.043.362	1.129.942.305.683	20.205.262.321	2 %
5.1.02.01	Belanja Barang	244.471.187.336	251.573.963.934	7.102.776.598	3 %
5.1.02.01.01	Belanja Barang Pakai Habis	244.178.642.886	251.281.419.484	7.102.776.598	3 %
5.1.02.01.01.0001	Belanja Bahan-Bahan Bangunan dan Konstruksi	14.513.087.471	18.457.712.871	3.944.625.400	27 %
5.1.02.01.01.0002	Belanja Bahan-Bahan Kimia	6.629.412.250	6.626.637.250	(2.775.000)	0 %
5.1.02.01.01.0004	Belanja Bahan-Bahan Bakar dan Pelumas	19.489.251.319	19.456.570.505	(32.680.814)	0 %
5.1.02.01.01.0005	Belanja Bahan-Bahan Baku	551.190.852	551.190.852	0	0 %
5.1.02.01.01.0008	Belanja Bahan-Bahan/Bibit Tanaman	706.960.815	706.960.815	0	0 %
5.1.02.01.01.0009	Belanja Bahan-Isi Tabung Pemadam Kebakaran	37.511.000	37.511.000	0	0 %
5.1.02.01.01.0010	Belanja Bahan-Isi Tabung Gas	485.307.500	485.307.500	0	0 %
5.1.02.01.01.0011	Belanja Bahan-Bahan/Bibit Ternak/Bibit Ikan	22.400.000	22.400.000	0	0 %
5.1.02.01.01.0012	Belanja Bahan-Bahan Lainnya	5.569.649.300	5.604.924.300	35.275.000	1 %
5.1.02.01.01.0013	Belanja Suku Cadang-Suku Cadang Alat Angkutan	741.595.250	741.595.250	0	0 %
5.1.02.01.01.0019	Belanja Suku Cadang-Suku Cadang Alat Pertanian	69.008.400	69.008.400	0	0 %
5.1.02.01.01.0020	Belanja Suku Cadang-Suku Cadang Alat Bengkel	52.632.000	52.632.000	0	0 %
5.1.02.01.01.0023	Belanja Suku Cadang-Suku Cadang Lainnya	193.159.743	193.159.743	0	0 %
5.1.02.01.01.0024	Belanja Alat/Bahan untuk Kegiatan Kantor-Alat Tulis Kantor	11.861.398.918	11.893.157.257	31.758.339	0 %
5.1.02.01.01.0025	Belanja Alat/Bahan untuk Kegiatan Kantor- Kertas dan Cover	2.563.307.660	2.555.849.081	(7.458.579)	0 %
5.1.02.01.01.0026	Belanja Alat/Bahan untuk Kegiatan Kantor- Bahan Cetak	6.090.000	6.090.000	0	0 %
5.1.02.01.01.0027	Belanja Alat/Bahan untuk Kegiatan Kantor-Benda Pos	716.224.800	726.707.800	10.483.000	1 %
5.1.02.01.01.0029	Belanja Alat/Bahan untuk Kegiatan Kantor-Bahan Komputer	4.285.852.769	4.286.102.769	250.000	0 %

**KOTA MALANG**  
**RINGKASAN PERUBAHAN PENJABARAN APBD YANG DIKLASIFIKASI MENURUT KELOMPOK,**  
**JENIS, OBJEK, RINCIAN OBJEK, SUB RINCIAN OBJEK PENDAPATAN, BELANJA, DAN PEMBIAYAAN**  
**TAHUN ANGGARAN 2023**

Kode	Uraian	Jumlah (Rp)		Bertambah/(Berkurang)	
		Sebelum Perubahan	Setelah Perubahan	(Rp)	%
5.1.02.01.01.0030	Belanja Alat/Bahan untuk Kegiatan Kantor-Perabot Kantor	4.593.896.540	4.508.945.140	(84.951.400)	2 %
5.1.02.01.01.0031	Belanja Alat/Bahan untuk Kegiatan Kantor-Alat Listrik	5.296.244.078	5.296.244.078	0	0 %
5.1.02.01.01.0032	Belanja Alat/Bahan untuk Kegiatan Kantor-Perlengkapan Dinas	7.148.672.199	7.196.039.299	47.367.100	1 %
5.1.02.01.01.0034	Belanja Alat/Bahan untuk Kegiatan Kantor- Perlengkapan Pendukung Olahraga	229.005.000	229.005.000	0	0 %
5.1.02.01.01.0036	Belanja Alat/Bahan untuk Kegiatan Kantor-Alat/Bahan untuk Kegiatan Kantor Lainnya	3.487.369.829	3.512.753.729	25.383.900	1 %
5.1.02.01.01.0037	Belanja Obat-Obatan-Obat	8.640.059.400	8.640.059.400	0	0 %
5.1.02.01.01.0038	Belanja Obat-Obatan-Obat-Obatan Lainnya	257.023.468	255.383.468	(1.640.000)	1 %
5.1.02.01.01.0039	Belanja Barang untuk Dijual/Diserahkan kepada Masyarakat	90.225.983.995	93.324.452.395	3.098.468.400	3 %
5.1.02.01.01.0040	Belanja Barang untuk Dijual/Diserahkan kepada Pihak Ketiga/Pihak Lain	7.749.057.900	7.443.335.900	(305.722.000)	4 %
5.1.02.01.01.0043	Belanja Natura dan Pakan-Natura	1.589.590.302	1.575.190.302	(14.400.000)	1 %
5.1.02.01.01.0044	Belanja Natura dan Pakan-Pakan	209.715.070	209.715.070	0	0 %
5.1.02.01.01.0052	Belanja Makanan dan Minuman Rapat	22.352.135.653	22.600.578.905	248.443.252	1 %
5.1.02.01.01.0053	Belanja Makanan dan Minuman Jamuan Tamu	17.388.765.753	17.425.615.753	36.850.000	0 %
5.1.02.01.01.0054	Belanja Penambah Daya Tahan Tubuh	448.215.809	448.215.809	0	0 %
5.1.02.01.01.0056	Belanja Makanan dan Minuman pada Fasilitas Pelayanan Urusan Kesehatan	14.132.843	14.132.843	0	0 %
5.1.02.01.01.0057	Belanja Makanan dan Minuman pada Fasilitas Pelayanan Urusan Sosial	3.440.250.000	3.440.250.000	0	0 %
5.1.02.01.01.0058	Belanja Makanan dan Minuman Aktivitas Lapangan	1.633.085.000	1.706.585.000	73.500.000	5 %
5.1.02.01.01.0059	Belanja Pakaian Dinas KDH dan WKDH	512.500.000	512.500.000	0	0 %
5.1.02.01.01.0060	Belanja Pakaian Dinas dan Atribut Pimpinan dan Anggota DPRD	464.400.000	464.400.000	0	0 %
5.1.02.01.01.0071	Belanja Pakaian Kerja Laboratorium	4.500.000	4.500.000	0	0 %
5.1.02.01.02	Belanja Barang Tak Habis Pakai	292.544.450	292.544.450	0	0 %
5.1.02.01.02.0004	Belanja Komponen-Komponen Rambu-Rambu	266.198.750	266.198.750	0	0 %
5.1.02.01.02.0009	Belanja Pipa-Pipa Baja	23.850.700	23.850.700	0	0 %
5.1.02.01.02.0012	Belanja Pipa-Pipa Plastik PVC (UPVC)	2.495.000	2.495.000	0	0 %
5.1.02.02	Belanja Jasa	618.195.156.295	627.316.764.595	9.121.608.300	1 %
5.1.02.02.01	Belanja Jasa Kantor	390.986.173.797	392.550.044.397	1.563.870.600	0 %
5.1.02.02.01.0003	Honorarium Narasumber atau Pembahas, Moderator, Pembawa Acara, dan Panitia	14.284.570.608	14.840.273.608	555.703.000	4 %
5.1.02.02.01.0004	Honorarium Tim Pelaksana Kegiatan dan Sekretariat Tim Pelaksana Kegiatan	5.005.880.000	4.965.380.000	(40.500.000)	1 %
5.1.02.02.01.0005	Honorarium Pemberi Keterangan Ahli, Saksi Ahli, dan Beracara	45.000.000	45.000.000	0	0 %
5.1.02.02.01.0006	Honorarium Penyuluhan atau Pendampingan	19.440.000	19.440.000	0	0 %
5.1.02.02.01.0007	Honorarium Rohaniwan	35.200.000	35.200.000	0	0 %
5.1.02.02.01.0008	Honorarium Tim Penyusunan Jurnal, Buletin, Majalah, Pengelola Teknologi Informasi dan Pengelola Website	131.120.000	131.120.000	0	0 %
5.1.02.02.01.0010	Honorarium Penulisan Butir Soal Tingkat Provinsi, Kabupaten atau Kota	2.800.000	2.800.000	0	0 %
5.1.02.02.01.0011	Honorarium Penyelenggaraan Kegiatan Pendidikan dan Pelatihan	492.540.000	492.540.000	0	0 %

**KOTA MALANG**  
**RINGKASAN PERUBAHAN PENJABARAN APBD YANG DIKLASIFIKASI MENURUT KELOMPOK,**  
**JENIS, OBJEK, RINCIAN OBJEK, SUB RINCIAN OBJEK PENDAPATAN, BELANJA, DAN PEMBIAYAAN**  
**TAHUN ANGGARAN 2023**

Kode	Uraian	Jumlah (Rp)		Bertambah/(Berkurang)	
		Sebelum Perubahan	Setelah Perubahan	(Rp)	%
5.1.02.02.01.0012	Honorarium Tim Anggaran Pemerintah Daerah	615.900.000	615.900.000	0	0 %
5.1.02.02.01.0013	Belanja Jasa Tenaga Pendidikan	34.034.820.180	34.034.820.180	0	0 %
5.1.02.02.01.0014	Belanja Jasa Tenaga Kesehatan	10.971.094.000	11.963.048.000	991.954.000	9 %
5.1.02.02.01.0015	Belanja Jasa Tenaga Laboratorium	1.088.360.157	867.000.157	(221.360.000)	20 %
5.1.02.02.01.0016	Belanja Jasa Tenaga Penanganan Prasarana dan Sarana Umum	7.856.029.072	10.019.352.072	2.163.323.000	28 %
5.1.02.02.01.0017	Belanja Jasa Tenaga Ketenteraman, Ketertiban Umum, dan Perlindungan Masyarakat	11.621.760.000	11.621.760.000	0	0 %
5.1.02.02.01.0019	Belanja Jasa Tenaga Penanganan Bencana	529.200.000	529.200.000	0	0 %
5.1.02.02.01.0020	Belanja Jasa Tenaga Penanganan Sosial	1.984.000.000	1.984.000.000	0	0 %
5.1.02.02.01.0022	Belanja Jasa Tenaga Perhubungan	3.704.400.000	3.704.400.000	0	0 %
5.1.02.02.01.0023	Belanja Jasa Tenaga Teknis Pertanian dan Pangan	458.640.000	458.640.000	0	0 %
5.1.02.02.01.0024	Belanja Jasa Tenaga Arsip dan Perpustakaan	571.440.000	571.440.000	0	0 %
5.1.02.02.01.0025	Belanja Jasa Tenaga Kesenian dan Kebudayaan	30.512.000	30.512.000	0	0 %
5.1.02.02.01.0026	Belanja Jasa Tenaga Administrasi	14.755.554.200	14.755.554.200	0	0 %
5.1.02.02.01.0027	Belanja Jasa Tenaga Operator Komputer	3.239.880.000	3.239.880.000	0	0 %
5.1.02.02.01.0028	Belanja Jasa Tenaga Pelayanan Umum	85.132.674.000	85.297.424.000	164.750.000	0 %
5.1.02.02.01.0029	Belanja Jasa Tenaga Ahli	11.240.972.453	11.199.972.453	(41.000.000)	0 %
5.1.02.02.01.0030	Belanja Jasa Tenaga Kebersihan	29.743.208.500	29.743.208.500	0	0 %
5.1.02.02.01.0031	Belanja Jasa Tenaga Keamanan	12.570.810.224	12.637.410.224	66.600.000	1 %
5.1.02.02.01.0032	Belanja Jasa Tenaga Caraka	141.120.000	141.120.000	0	0 %
5.1.02.02.01.0033	Belanja Jasa Tenaga Supir	3.685.760.000	3.685.760.000	0	0 %
5.1.02.02.01.0035	Belanja Jasa Tenaga Teknisi Mekanik dan Listrik	599.760.000	599.760.000	0	0 %
5.1.02.02.01.0036	Belanja Jasa Audit/Surveillance ISO	283.040.000	265.000.000	(18.040.000)	6 %
5.1.02.02.01.0037	Belanja Jasa Juri Perlombaan/Pertandingan	390.300.000	397.300.000	7.000.000	2 %
5.1.02.02.01.0038	Belanja Jasa Tata Rias	25.000.000	25.000.000	0	0 %
5.1.02.02.01.0041	Belanja Jasa Pemasangan Instalasi Telepon, Air, dan Listrik	131.810.000	131.810.000	0	0 %
5.1.02.02.01.0045	Belanja Jasa Pelayanan Kearsipan	100.074.100	100.074.100	0	0 %
5.1.02.02.01.0047	Belanja Jasa Penyelenggaraan Acara	37.979.931.167	37.468.861.167	(511.070.000)	1 %
5.1.02.02.01.0049	Belanja Jasa Pencucian Pakaian, Alat Kesenian dan Kebudayaan, serta Alat Rumah Tangga	351.697.300	351.697.300	0	0 %
5.1.02.02.01.0050	Belanja Jasa Kalibrasi	271.781.300	271.781.300	0	0 %
5.1.02.02.01.0051	Belanja Jasa Pengolahan Sampah	56.751.298	56.751.298	0	0 %
5.1.02.02.01.0052	Belanja Jasa Pembersihan, Pengendalian Hama, dan Fumigasi	392.605.424	391.384.424	(1.221.000)	0 %
5.1.02.02.01.0053	Belanja Jasa Pengukuran Tanah	1.250.000.000	314.500.000	(935.500.000)	75 %
5.1.02.02.01.0055	Belanja Jasa Iklan/Reklame, Film, dan Pemotretan	17.653.733.548	17.757.997.060	104.263.512	1 %
5.1.02.02.01.0059	Belanja Tagihan Telepon	3.274.113.108	3.274.113.108	0	0 %

**KOTA MALANG**  
**RINGKASAN PERUBAHAN PENJABARAN APBD YANG DIKLASIFIKASI MENURUT KELOMPOK,**  
**JENIS, OBJEK, RINCIAN OBJEK, SUB RINCIAN OBJEK PENDAPATAN, BELANJA, DAN PEMBIAYAAN**  
**TAHUN ANGGARAN 2023**

Kode	Uraian	Jumlah (Rp)		Bertambah/(Berkurang)	
		Sebelum Perubahan	Setelah Perubahan	(Rp)	%
5.1.02.02.01.0060	Belanja Tagihan Air	4.672.605.004	4.676.605.004	4.000.000	0 %
5.1.02.02.01.0061	Belanja Tagihan Listrik	42.452.897.347	42.448.897.347	(4.000.000)	0 %
5.1.02.02.01.0062	Belanja Langganan Jurnal/Surat Kabar/Majalah	820.222.930	820.222.930	0	0 %
5.1.02.02.01.0063	Belanja Kawat/Faksimili/Internet/TV Berlangganan	16.709.947.076	16.711.340.076	1.393.000	0 %
5.1.02.02.01.0064	Belanja Paket/Pengiriman	2.182.643.488	2.171.373.488	(11.270.000)	1 %
5.1.02.02.01.0065	Belanja Penambahan Daya	28.967.000	28.967.000	0	0 %
5.1.02.02.01.0066	Belanja Registrasi/Keanggotaan	471.500.000	471.500.000	0	0 %
5.1.02.02.01.0067	Belanja Pembayaran Pajak, Bea, dan Perizinan	1.509.315.279	1.509.315.279	0	0 %
5.1.02.02.01.0069	Belanja Pengolahan Air Limbah	78.300.000	78.300.000	0	0 %
5.1.02.02.01.0073	Belanja Medical Check Up	315.366.000	315.366.000	0	0 %
5.1.02.02.01.0075	Belanja Insentif Tenaga Kesehatan Penanganan COVID-19	4.991.127.034	4.279.972.122	(711.154.912)	14 %
5.1.02.02.02	Belanja luran Jaminan/Asuransi	161.533.190.945	161.533.190.945	0	0 %
5.1.02.02.02.0003	Belanja luran Jaminan Kesehatan bagi Peserta PBPU dan BP Kelas 3	138.152.700.000	138.152.700.000	0	0 %
5.1.02.02.02.0004	Belanja Bantuan luran Jaminan Kesehatan bagi Peserta PBPU dan BP Kelas 3	14.462.900.332	14.462.900.332	0	0 %
5.1.02.02.02.0005	Belanja luran Jaminan Kesehatan bagi Non ASN	5.352.883.415	5.352.883.415	0	0 %
5.1.02.02.02.0006	Belanja luran Jaminan Kecelakaan Kerja bagi Non ASN	474.080.885	474.080.885	0	0 %
5.1.02.02.02.0007	Belanja luran Jaminan Kematian bagi Non ASN	561.652.313	561.652.313	0	0 %
5.1.02.02.02.0008	Belanja Asuransi Barang Milik Daerah	2.528.974.000	2.528.974.000	0	0 %
5.1.02.02.03	Belanja Sewa Tanah	89.880.000	289.880.000	200.000.000	223 %
5.1.02.02.03.0016	Belanja Sewa Tanah Non Persil Lainnya	35.500.000	35.500.000	0	0 %
5.1.02.02.03.0035	Belanja Sewa Lapangan Lainnya	54.380.000	254.380.000	200.000.000	368 %
5.1.02.02.04	Belanja Sewa Peralatan dan Mesin	11.817.706.304	11.873.411.804	55.705.500	0 %
5.1.02.02.04.0022	Belanja Sewa Electric Generating Set	31.050.000	35.050.000	4.000.000	13 %
5.1.02.02.04.0035	Belanja Sewa Kendaraan Dinas Bermotor Perorangan	3.458.861.100	3.435.269.100	(23.592.000)	1 %
5.1.02.02.04.0036	Belanja Sewa Kendaraan Bermotor Penumpang	2.654.440.954	2.703.113.454	48.672.500	2 %
5.1.02.02.04.0037	Belanja Sewa Kendaraan Bermotor Angkutan Barang	155.890.000	155.890.000	0	0 %
5.1.02.02.04.0115	Belanja Sewa Alat Reproduksi (Penggandaan)	225.000.000	225.000.000	0	0 %
5.1.02.02.04.0117	Belanja Sewa Alat Kantor Lainnya	888.450.000	897.450.000	9.000.000	1 %
5.1.02.02.04.0118	Belanja Sewa Mebel	1.780.927.500	1.786.127.500	5.200.000	0 %
5.1.02.02.04.0121	Belanja Sewa Alat Pendingin	127.500.000	127.500.000	0	0 %
5.1.02.02.04.0123	Belanja Sewa Alat Rumah Tangga Lainnya (Home Use)	1.767.115.000	1.779.540.000	12.425.000	1 %
5.1.02.02.04.0133	Belanja Sewa Peralatan Studio Video dan Film	66.500.000	66.500.000	0	0 %
5.1.02.02.04.0405	Belanja Sewa Personal Computer	69.000.000	69.000.000	0	0 %
5.1.02.02.04.0409	Belanja Sewa Peralatan Personal Computer	75.000.000	75.000.000	0	0 %

**KOTA MALANG**  
**RINGKASAN PERUBAHAN PENJABARAN APBD YANG DIKLASIFIKASI MENURUT KELOMPOK,**  
**JENIS, OBJEK, RINCIAN OBJEK, SUB RINCIAN OBJEK PENDAPATAN, BELANJA, DAN PEMBIAYAAN**  
**TAHUN ANGGARAN 2023**

Kode	Uraian	Jumlah (Rp)		Bertambah/(Berkurang)	
		Sebelum Perubahan	Setelah Perubahan	(Rp)	%
5.1.02.02.04.0410	Belanja Sewa Peralatan Jaringan	210.000.000	210.000.000	0	0 %
5.1.02.02.04.0411	Belanja Sewa Peralatan Komputer Lainnya	195.000.000	195.000.000	0	0 %
5.1.02.02.04.0463	Belanja Sewa Alat Peraga Pelatihan	112.971.750	112.971.750	0	0 %
5.1.02.02.05	Belanja Sewa Gedung dan Bangunan	1.805.400.333	1.780.420.333	(24.980.000)	1 %
5.1.02.02.05.0009	Belanja Sewa Bangunan Gedung Tempat Pertemuan	1.100.700.333	1.075.720.333	(24.980.000)	2 %
5.1.02.02.05.0011	Belanja Sewa Bangunan Gedung Tempat Olahraga	342.500.000	342.500.000	0	0 %
5.1.02.02.05.0012	Belanja Sewa Bangunan Gedung Pertokoan/Koperasi/Pasar	281.000.000	281.000.000	0	0 %
5.1.02.02.05.0043	Belanja Sewa Hotel	16.000.000	16.000.000	0	0 %
5.1.02.02.05.0057	Belanja Sewa Bangunan Menara Telekomunikasi	65.200.000	65.200.000	0	0 %
5.1.02.02.07	Belanja Sewa Aset Tetap Lainnya	3.113.209.600	3.181.539.600	68.330.000	2 %
5.1.02.02.07.0028	Belanja Sewa Alat Musik	1.271.000.000	1.301.000.000	30.000.000	2 %
5.1.02.02.07.0030	Belanja Sewa Alat Peraga Kesenian	239.009.600	239.009.600	0	0 %
5.1.02.02.07.0057	Belanja Sewa Tanaman	1.603.200.000	1.641.530.000	38.330.000	2 %
5.1.02.02.08	Belanja Jasa Konsultansi Konstruksi	5.403.256.451	11.544.555.651	6.141.299.200	114 %
5.1.02.02.08.0002	Belanja Jasa Konsultansi Perencanaan Arsitektur-Jasa Desain Arsitektural	409.000.000	409.000.000	0	0 %
5.1.02.02.08.0005	Belanja Jasa Konsultansi Perencanaan Arsitektur-Jasa Arsitektur Lainnya	260.972.500	260.972.500	0	0 %
5.1.02.02.08.0007	Belanja Jasa Konsultansi Perencanaan Rekayasa-Jasa Desain Rekayasa untuk Konstruksi Pondasi serta Struktur Bangunan	545.487.500	1.304.404.100	758.916.600	139 %
5.1.02.02.08.0008	Belanja Jasa Konsultansi Perencanaan Rekayasa-Jasa Desain Rekayasa untuk Pekerjaan Teknik Sipil Air	20.000.000	199.019.000	179.019.000	895 %
5.1.02.02.08.0009	Belanja Jasa Konsultansi Perencanaan Rekayasa-Jasa Desain Rekayasa untuk Pekerjaan Teknik Sipil Transportasi	0	2.730.948.400	2.730.948.400	100 %
5.1.02.02.08.0013	Belanja Jasa Konsultansi Perencanaan Rekayasa-Jasa Desain Rekayasa Lainnya	37.576.003	86.582.503	49.006.500	130 %
5.1.02.02.08.0014	Belanja Jasa Konsultansi Perencanaan Penataan Ruang-Jasa Perencanaan dan Perancangan Perkotaan	1.450.000.000	1.450.000.000	0	0 %
5.1.02.02.08.0016	Belanja Jasa Konsultansi Perencanaan Penataan Ruang-Jasa Perencanaan dan Perancangan Lingkungan Bangunan dan Landscape	884.280.000	884.280.000	0	0 %
5.1.02.02.08.0017	Belanja Jasa Konsultansi Perencanaan Penataan Ruang-Pengembangan Pemanfaatan Ruang	188.875.600	188.875.600	0	0 %
5.1.02.02.08.0018	Belanja Jasa Konsultansi Pengawasan Arsitektur	194.312.500	194.312.500	0	0 %
5.1.02.02.08.0019	Belanja Jasa Konsultansi Pengawasan Rekayasa-Jasa Pengawas Pekerjaan Konstruksi Bangunan Gedung	685.353.375	1.218.969.075	533.615.700	78 %
5.1.02.02.08.0020	Belanja Jasa Konsultansi Pengawasan Rekayasa-Jasa Pengawas Pekerjaan Konstruksi Teknik Sipil Transportasi	0	337.817.000	337.817.000	100 %
5.1.02.02.08.0021	Belanja Jasa Konsultansi Pengawasan Rekayasa-Jasa Pengawas Pekerjaan Konstruksi Teknik Sipil Air	27.881.997	1.579.857.997	1.551.976.000	5.566 %
5.1.02.02.08.0023	Belanja Jasa Konsultansi Pengawasan Penataan Ruang	699.516.976	699.516.976	0	0 %
5.1.02.02.09	Belanja Jasa Konsultansi Non Konstruksi	32.498.849.848	33.468.632.848	969.783.000	3 %
5.1.02.02.09.0003	Belanja Jasa Konsultansi Berorientasi Bidang-Telematika	488.200.000	488.200.000	0	0 %
5.1.02.02.09.0004	Belanja Jasa Konsultansi Berorientasi Bidang-Perindustrian dan Perdagangan	290.027.501	290.027.501	0	0 %
5.1.02.02.09.0006	Belanja Jasa Konsultansi Berorientasi Bidang-Kuangan	975.500.000	975.500.000	0	0 %
5.1.02.02.09.0011	Belanja Jasa Konsultansi Berorientasi Layanan-Jasa Survei	1.860.623.200	1.860.623.200	0	0 %
5.1.02.02.09.0012	Belanja Jasa Konsultansi Berorientasi Layanan-Jasa Studi Penelitian dan Bantuan Teknik	23.534.357.727	24.375.985.727	841.628.000	4 %

**KOTA MALANG**  
**RINGKASAN PERUBAHAN PENJABARAN APBD YANG DIKLASIFIKASI MENURUT KELOMPOK,**  
**JENIS, OBJEK, RINCIAN OBJEK, SUB RINCIAN OBJEK PENDAPATAN, BELANJA, DAN PEMBIAYAAN**  
**TAHUN ANGGARAN 2023**

Kode	Uraian	Jumlah (Rp)		Bertambah/(Berkurang)	
		Sebelum Perubahan	Setelah Perubahan	(Rp)	%
5.1.02.02.09.0013	Belanja Jasa Konsultansi Berorientasi Layanan-Jasa Konsultansi Manajemen	5.315.141.420	5.443.296.420	128.155.000	2 %
5.1.02.02.09.0014	Belanja Jasa Konsultansi Berorientasi Layanan-Jasa Khusus	35.000.000	35.000.000	0	0 %
5.1.02.02.12	Belanja Kursus/Pelatihan, Sosialisasi, Bimbingan Teknis serta Pendidikan dan Pelatihan	10.549.989.017	10.697.589.017	147.600.000	1 %
5.1.02.02.12.0001	Belanja Kursus Singkat/Pelatihan	7.050.937.603	7.198.537.603	147.600.000	2 %
5.1.02.02.12.0002	Belanja Sosialisasi	1.596.568.414	1.596.568.414	0	0 %
5.1.02.02.12.0003	Belanja Bimbingan Teknis	1.902.483.000	1.902.483.000	0	0 %
5.1.02.02.15	Belanja Sewa Aset Tidak Berwujud	397.500.000	397.500.000	0	0 %
5.1.02.02.15.0005	Belanja Sewa Aset Tidak Berwujud-Software	397.500.000	397.500.000	0	0 %
5.1.02.03	Belanja Pemeliharaan	56.650.816.866	60.602.445.838	3.951.628.972	7 %
5.1.02.03.02	Belanja Pemeliharaan Peralatan dan Mesin	17.099.823.344	17.182.580.344	82.757.000	0 %
5.1.02.03.02.0003	Belanja Pemeliharaan Alat Besar-Alat Besar Darat-Excavator	1.265.000.000	1.289.105.000	24.105.000	2 %
5.1.02.03.02.0007	Belanja Pemeliharaan Alat Besar-Alat Besar Darat-Compacting Equipment	100.000.000	196.982.000	96.982.000	97 %
5.1.02.03.02.0010	Belanja Pemeliharaan Alat Besar-Alat Besar Darat-Alat Pengangkat	100.000.000	100.000.000	0	0 %
5.1.02.03.02.0022	Belanja Pemeliharaan Alat Besar-Alat Bantu-Electric Generating Set	523.516.200	507.686.200	(15.830.000)	3 %
5.1.02.03.02.0023	Belanja Pemeliharaan Alat Besar-Alat Bantu-Pompa	132.000.000	129.000.000	(3.000.000)	2 %
5.1.02.03.02.0024	Belanja Pemeliharaan Alat Besar-Alat Bantu-Mesin Bor	250.000	250.000	0	0 %
5.1.02.03.02.0035	Belanja Pemeliharaan Alat Angkutan-Alat Angkutan Darat Bermotor-Kendaraan Dinas Bermotor Perorangan	3.226.810.636	3.226.810.636	0	0 %
5.1.02.03.02.0036	Belanja Pemeliharaan Alat Angkutan-Alat Angkutan Darat Bermotor-Kendaraan Bermotor Penumpang	3.591.235.200	3.591.235.200	0	0 %
5.1.02.03.02.0038	Belanja Pemeliharaan Alat Angkutan-Alat Angkutan Darat Bermotor-Kendaraan Bermotor Beroda Dua	742.100.200	742.100.200	0	0 %
5.1.02.03.02.0039	Belanja Pemeliharaan Alat Angkutan-Alat Angkutan Darat Bermotor-Kendaraan Bermotor Beroda Tiga	225.033.600	225.033.600	0	0 %
5.1.02.03.02.0064	Belanja Pemeliharaan Alat Bengkel dan Alat Ukur-Alat Bengkel Bermesin-Perkakas Bengkel Kayu	35.000.000	35.000.000	0	0 %
5.1.02.03.02.0096	Belanja Pemeliharaan Alat Bengkel dan Alat Ukur-Alat Ukur-Alat Penguji Kendaraan Bermotor	197.500.000	197.500.000	0	0 %
5.1.02.03.02.0115	Belanja Pemeliharaan Alat Kantor dan Rumah Tangga-Alat Kantor-Alat Reproduksi (Penggandaan)	29.440.000	29.440.000	0	0 %
5.1.02.03.02.0116	Belanja Pemeliharaan Alat Kantor dan Rumah Tangga-Alat Kantor-Alat Penyimpan Perlengkapan Kantor	33.704.000	33.704.000	0	0 %
5.1.02.03.02.0117	Belanja Pemeliharaan Alat Kantor dan Rumah Tangga-Alat Kantor-Alat Kantor Lainnya	328.460.700	320.460.700	(8.000.000)	2 %
5.1.02.03.02.0118	Belanja Pemeliharaan Alat Kantor dan Rumah Tangga-Alat Rumah Tangga-Mebel	1.179.351.230	1.179.351.230	0	0 %
5.1.02.03.02.0120	Belanja Pemeliharaan Alat Kantor dan Rumah Tangga-Alat Rumah Tangga-Alat Pembersih	523.974.000	523.974.000	0	0 %
5.1.02.03.02.0121	Belanja Pemeliharaan Alat Kantor dan Rumah Tangga-Alat Rumah Tangga-Alat Pendingin	873.561.300	862.061.300	(11.500.000)	1 %
5.1.02.03.02.0123	Belanja Pemeliharaan Alat Kantor dan Rumah Tangga-Alat Rumah Tangga-Alat Rumah Tangga Lainnya (Home Use)	910.842.000	910.842.000	0	0 %
5.1.02.03.02.0124	Belanja Pemeliharaan Alat Kantor dan Rumah Tangga-Alat Rumah Tangga-Alat Pemadam Kebakaran	9.500.000	9.500.000	0	0 %
5.1.02.03.02.0125	Belanja Pemeliharaan Alat Kantor dan Rumah Tangga-Meja dan Kursi Kerja/Rapat Pejabat-Meja Kerja Pejabat	63.050.000	63.050.000	0	0 %
5.1.02.03.02.0132	Belanja Pemeliharaan Alat Studio, Komunikasi, dan Pemancar-Alat Studio-Peralatan Studio Audio	16.900.000	16.900.000	0	0 %
5.1.02.03.02.0133	Belanja Pemeliharaan Alat Studio, Komunikasi, dan Pemancar-Alat Studio-Peralatan Studio Video dan Film	131.447.392	131.447.392	0	0 %
5.1.02.03.02.0138	Belanja Pemeliharaan Alat Studio, Komunikasi, dan Pemancar-Alat Komunikasi-Alat Komunikasi Telephone	74.980.000	74.980.000	0	0 %

**KOTA MALANG**  
**RINGKASAN PERUBAHAN PENJABARAN APBD YANG DIKLASIFIKASI MENURUT KELOMPOK,**  
**JENIS, OBJEK, RINCIAN OBJEK, SUB RINCIAN OBJEK PENDAPATAN, BELANJA, DAN PEMBIAYAAN**  
**TAHUN ANGGARAN 2023**

Kode	Uraian	Jumlah (Rp)		Bertambah/(Berkurang)	
		Sebelum Perubahan	Setelah Perubahan	(Rp)	%
5.1.02.03.02.0141	Belanja Pemeliharaan Alat Studio, Komunikasi, dan Pemancar-Alat Komunikasi-Alat Komunikasi Radio VHF	37.000.000	37.000.000	0	0 %
5.1.02.03.02.0204	Belanja Pemeliharaan Alat Kedokteran dan Kesehatan-Alat Kedokteran-Alat Kedokteran Umum	1.030.050.000	1.030.050.000	0	0 %
5.1.02.03.02.0205	Belanja Pemeliharaan Alat Kedokteran dan Kesehatan-Alat Kedokteran-Alat Kedokteran Gigi	19.870.000	19.870.000	0	0 %
5.1.02.03.02.0248	Belanja Pemeliharaan Alat Laboratorium-Unit Alat Laboratorium-Alat Laboratorium Umum	69.900.000	69.900.000	0	0 %
5.1.02.03.02.0253	Belanja Pemeliharaan Alat Laboratorium-Unit Alat Laboratorium-Alat Laboratorium Hematologi	9.925.000	9.925.000	0	0 %
5.1.02.03.02.0347	Belanja Pemeliharaan Alat Laboratorium-Alat Laboratorium Lingkungan Hidup-Laboratorium Lingkungan	27.000.000	27.000.000	0	0 %
5.1.02.03.02.0405	Belanja Pemeliharaan Komputer-Komputer Unit-Personal Computer	1.005.276.864	1.005.276.864	0	0 %
5.1.02.03.02.0409	Belanja Pemeliharaan Komputer-Peralatan Komputer-Peralatan Personal Computer	474.705.950	474.705.950	0	0 %
5.1.02.03.02.0410	Belanja Pemeliharaan Komputer-Peralatan Komputer-Peralatan Jaringan	100.439.072	100.439.072	0	0 %
5.1.02.03.02.0445	Belanja Pemeliharaan Alat Keselamatan Kerja-Alat Deteksi-Alat Deteksi Lainnya	12.000.000	12.000.000	0	0 %
5.1.02.03.03	Belanja Pemeliharaan Gedung dan Bangunan	18.074.589.203	18.064.589.875	(9.999.328)	0 %
5.1.02.03.03.0001	Belanja Pemeliharaan Bangunan Gedung-Bangunan Gedung Tempat Kerja-Bangunan Gedung Kantor	14.818.279.351	14.808.280.023	(9.999.328)	0 %
5.1.02.03.03.0032	Belanja Pemeliharaan Bangunan Gedung-Bangunan Gedung Tempat Kerja-Bangunan Fasilitas Umum	3.256.309.852	3.256.309.852	0	0 %
5.1.02.03.04	Belanja Pemeliharaan Jalan, Jaringan, dan Irigasi	21.476.404.319	25.355.275.619	3.878.871.300	18 %
5.1.02.03.04.0004	Belanja Pemeliharaan Jalan dan Jembatan-Jalan-Jalan Kota	10.076.231.290	13.836.725.290	3.760.494.000	37 %
5.1.02.03.04.0031	Belanja Pemeliharaan Bangunan Air-Bangunan Air Irigasi-Bangunan Air Irigasi Lainnya	500.000.000	500.000.000	0	0 %
5.1.02.03.04.0074	Belanja Pemeliharaan Bangunan Air-Bangunan Air Kotor-Bangunan Air Kotor Lainnya	10.365.993.029	10.365.993.029	0	0 %
5.1.02.03.04.0080	Belanja Pemeliharaan Instalasi-Instalasi Air Kotor-Instalasi Air Buangan Domestik	534.180.000	652.557.300	118.377.300	22 %
5.1.02.04	Belanja Perjalanan Dinas	75.005.292.477	75.034.540.928	29.248.451	0 %
5.1.02.04.01	Belanja Perjalanan Dinas Dalam Negeri	75.005.292.477	74.317.553.428	(687.739.049)	1 %
5.1.02.04.01.0001	Belanja Perjalanan Dinas Biasa	39.092.416.982	38.166.213.482	(926.203.500)	2 %
5.1.02.04.01.0002	Belanja Perjalanan Dinas Tetap	5.400.000	5.400.000	0	0 %
5.1.02.04.01.0003	Belanja Perjalanan Dinas Dalam Kota	4.125.541.334	4.476.613.785	351.072.451	9 %
5.1.02.04.01.0004	Belanja Perjalanan Dinas Paket Meeting Dalam Kota	28.079.683.161	27.949.275.161	(130.408.000)	0 %
5.1.02.04.01.0005	Belanja Perjalanan Dinas Paket Meeting Luar Kota	3.702.251.000	3.720.051.000	17.800.000	0 %
5.1.02.04.02	Belanja Perjalanan Dinas Luar Negeri	0	716.987.500	716.987.500	100 %
5.1.02.04.02.0001	Belanja Perjalanan Dinas Biasa,ÀiLuar Negeri	0	716.987.500	716.987.500	100 %
5.1.02.05	Belanja Uang dan/atau Jasa untuk Diberikan kepada Pihak Ketiga/Pihak Lain/Masyarakat	22.025.522.000	22.025.522.000	0	0 %
5.1.02.05.01	Belanja Uang yang Diberikan kepada Pihak Ketiga/Pihak Lain/Masyarakat	22.025.522.000	22.025.522.000	0	0 %
5.1.02.05.01.0001	Belanja Hadiah yang Bersifat Perlombaan	933.722.000	933.722.000	0	0 %
5.1.02.05.01.0002	Belanja Penghargaan atas Suatu Prestasi	2.560.100.000	2.560.100.000	0	0 %
5.1.02.05.01.0003	Belanja Beasiswa	1.740.000.000	1.740.000.000	0	0 %
5.1.02.05.01.0005	Belanja Transfer Keuangan Daerah dan Desa (TKDD)	16.791.700.000	16.791.700.000	0	0 %
5.1.02.88	Belanja Barang dan Jasa BOS	57.701.685.850	57.701.685.850	0	0 %

**KOTA MALANG**  
**RINGKASAN PERUBAHAN PENJABARAN APBD YANG DIKLASIFIKASI MENURUT KELOMPOK,**  
**JENIS, OBJEK, RINCIAN OBJEK, SUB RINCIAN OBJEK PENDAPATAN, BELANJA, DAN PEMBIAYAAN**  
**TAHUN ANGGARAN 2023**

Kode	Uraian	Jumlah (Rp)		Bertambah/(Berkurang)	
		Sebelum Perubahan	Setelah Perubahan	(Rp)	%
5.1.02.88.88	Belanja Barang dan Jasa BOS	57.701.685.850	57.701.685.850	0	0 %
5.1.02.88.88.8888	Belanja Barang dan Jasa BOS	57.701.685.850	57.701.685.850	0	0 %
5.1.02.99	Belanja Barang dan Jasa BLUD	35.687.382.538	35.687.382.538	0	0 %
5.1.02.99.99	Belanja Barang dan Jasa BLUD	35.687.382.538	35.687.382.538	0	0 %
5.1.02.99.99.9999	Belanja Barang dan Jasa BLUD	35.687.382.538	35.687.382.538	0	0 %
5.1.05	Belanja Hibah	180.004.485.960	180.475.411.960	470.926.000	0 %
5.1.05.01	Belanja Hibah kepada Pemerintah Pusat	11.631.575.000	11.631.575.000	0	0 %
5.1.05.01.01	Belanja Hibah Uang kepada Pemerintah Pusat	2.200.289.000	2.200.289.000	0	0 %
5.1.05.01.01.0001	Belanja Hibah Uang kepada Pemerintah Pusat	2.200.289.000	2.200.289.000	0	0 %
5.1.05.01.02	Belanja Hibah Barang kepada Pemerintah Pusat	9.431.286.000	9.431.286.000	0	0 %
5.1.05.01.02.0001	Belanja Hibah Barang kepada Pemerintah Pusat	9.431.286.000	9.431.286.000	0	0 %
5.1.05.05	Belanja Hibah kepada Badan, Lembaga, Organisasi Kemasyarakatan yang Berbadan Hukum Indonesia	125.501.290.960	125.972.216.960	470.926.000	0 %
5.1.05.05.01	Belanja Hibah kepada Badan dan Lembaga yang Bersifat Nirlaba, Sukarela dan Sosial yang Dibentuk Berdasarkan Peraturan Perundang-Undangan	100.984.090.960	101.455.016.960	470.926.000	0 %
5.1.05.05.01.0001	Belanja Hibah Uang kepada Badan dan Lembaga yang Bersifat Nirlaba, Sukarela dan Sosial yang Dibentuk Berdasarkan Peraturan Perundang-Undangan	100.984.090.960	101.455.016.960	470.926.000	0 %
5.1.05.05.02	Belanja Hibah kepada Badan dan Lembaga Nirlaba, Sukarela dan Sosial yang Telah Memiliki Surat Keterangan Terdaftar	20.355.200.000	20.355.200.000	0	0 %
5.1.05.05.02.0001	Belanja Hibah Uang kepada Badan dan Lembaga Nirlaba, Sukarela dan Sosial yang Telah Memiliki Surat Keterangan Terdaftar	20.355.200.000	20.355.200.000	0	0 %
5.1.05.05.03	Belanja Hibah kepada Badan dan Lembaga Nirlaba, Sukarela Bersifat Sosial Kemasyarakatan	4.162.000.000	4.162.000.000	0	0 %
5.1.05.05.03.0001	Belanja Hibah Uang kepada Badan dan Lembaga Nirlaba, Sukarela Bersifat Sosial Kemasyarakatan	4.162.000.000	4.162.000.000	0	0 %
5.1.05.06	Belanja Hibah Dana BOS	36.316.800.000	36.316.800.000	0	0 %
5.1.05.06.02	Belanja Hibah Uang Dana BOS yang Diterima oleh Satdikdas Swasta	36.316.800.000	36.316.800.000	0	0 %
5.1.05.06.02.0001	Belanja Hibah Uang Dana BOS yang Diterima oleh Satdikdas Swasta	36.316.800.000	36.316.800.000	0	0 %
5.1.05.07	Belanja Hibah Bantuan Keuangan kepada Partai Politik	6.554.820.000	6.554.820.000	0	0 %
5.1.05.07.01	Belanja Hibah Bantuan Keuangan kepada Partai Politik	6.554.820.000	6.554.820.000	0	0 %
5.1.05.07.01.0001	Belanja Hibah berupa Bantuan Keuangan kepada Partai Politik	6.554.820.000	6.554.820.000	0	0 %
5.1.06	Belanja Bantuan Sosial	22.581.870.000	22.581.870.000	0	0 %
5.1.06.01	Belanja Bantuan Sosial kepada Individu	22.573.120.000	22.573.120.000	0	0 %
5.1.06.01.01	Belanja Bantuan Sosial Uang yang direncanakan kepada Individu	22.573.120.000	22.573.120.000	0	0 %
5.1.06.01.01.0001	Belanja Bantuan Sosial Uang yang Direncanakan kepada Individu	22.573.120.000	22.573.120.000	0	0 %
5.1.06.03	Belanja Bantuan Sosial kepada Kelompok Masyarakat	8.750.000	8.750.000	0	0 %
5.1.06.03.01	Belanja Bantuan Sosial Uang yang direncanakan kepada Kelompok Masyarakat	8.750.000	8.750.000	0	0 %
5.1.06.03.01.0001	Belanja Bantuan Sosial Uang yang Direncanakan kepada Kelompok Masyarakat	8.750.000	8.750.000	0	0 %
<b>5.2</b>	<b>BELANJA MODAL</b>	<b>423.359.505.807</b>	<b>453.356.646.007</b>	<b>29.997.140.200</b>	<b>7 %</b>
5.2.02	Belanja Modal Peralatan dan Mesin	78.911.993.631	78.017.696.631	(894.297.000)	1 %
5.2.02.01	Belanja Modal Alat Besar	3.560.731.654	3.591.406.654	30.675.000	1 %



**KOTA MALANG**  
**RINGKASAN PERUBAHAN PENJABARAN APBD YANG DIKLASIFIKASI MENURUT KELOMPOK,**  
**JENIS, OBJEK, RINCIAN OBJEK, SUB RINCIAN OBJEK PENDAPATAN, BELANJA, DAN PEMBIAYAAN**  
**TAHUN ANGGARAN 2023**

Kode	Uraian	Jumlah (Rp)		Bertambah/(Berkurang)	
		Sebelum Perubahan	Setelah Perubahan	(Rp)	%
5.2.02.01.01	Belanja Modal Alat Besar Darat	3.369.648.140	3.400.323.140	30.675.000	1 %
5.2.02.01.01.0002	Belanja Modal Grader	2.026.648.140	2.026.648.140	0	0 %
5.2.02.01.01.0003	Belanja Modal Excavator	768.000.000	768.000.000	0	0 %
5.2.02.01.01.0005	Belanja Modal Hauler	575.000.000	575.000.000	0	0 %
5.2.02.01.01.0007	Belanja Modal Compacting Equipment	0	30.675.000	30.675.000	100 %
5.2.02.01.03	Belanja Modal Alat Bantu	191.083.514	191.083.514	0	0 %
5.2.02.01.03.0004	Belanja Modal Electric Generating Set	46.215.000	46.215.000	0	0 %
5.2.02.01.03.0005	Belanja Modal Pompa	101.253.464	101.253.464	0	0 %
5.2.02.01.03.0006	Belanja Modal Mesin Bor	43.615.050	43.615.050	0	0 %
5.2.02.02	Belanja Modal Alat Angkutan	15.247.453.004	16.035.953.004	788.500.000	5 %
5.2.02.02.01	Belanja Modal Alat Angkutan Darat Bermotor	15.187.653.004	15.976.153.004	788.500.000	5 %
5.2.02.02.01.0001	Belanja Modal Kendaraan Dinas Bermotor Perorangan	6.502.430.004	6.502.430.004	0	0 %
5.2.02.02.01.0002	Belanja Modal Kendaraan Bermotor Penumpang	800.000.000	800.000.000	0	0 %
5.2.02.02.01.0003	Belanja Modal Kendaraan Bermotor Angkutan Barang	2.337.583.000	3.126.083.000	788.500.000	34 %
5.2.02.02.01.0004	Belanja Modal Kendaraan Bermotor Beroda Dua	307.140.000	307.140.000	0	0 %
5.2.02.02.01.0005	Belanja Modal Kendaraan Bermotor Beroda Tiga	45.500.000	45.500.000	0	0 %
5.2.02.02.01.0006	Belanja Modal Kendaraan Bermotor Khusus	5.195.000.000	5.195.000.000	0	0 %
5.2.02.02.02	Belanja Modal Alat Angkutan Darat Tak Bermotor	59.800.000	59.800.000	0	0 %
5.2.02.02.02.0001	Belanja Modal Kendaraan Tak Bermotor Angkutan Barang	39.800.000	39.800.000	0	0 %
5.2.02.02.02.0002	Belanja Modal Kendaraan Tak Bermotor Penumpang	20.000.000	20.000.000	0	0 %
5.2.02.03	Belanja Modal Alat Bengkel dan Alat Ukur	4.512.294.050	4.512.294.050	0	0 %
5.2.02.03.01	Belanja Modal Alat Bengkel Bermesin	62.904.700	62.904.700	0	0 %
5.2.02.03.01.0001	Belanja Modal Perkakas Konstruksi Logam Terpasang pada Fondasi	7.000.000	7.000.000	0	0 %
5.2.02.03.01.0002	Belanja Modal Perkakas Konstruksi Logam yang Transportable (Berpindah)	6.150.000	6.150.000	0	0 %
5.2.02.03.01.0003	Belanja Modal Perkakas Bengkel Listrik	1.650.000	1.650.000	0	0 %
5.2.02.03.01.0006	Belanja Modal Perkakas Bengkel Kayu	48.104.700	48.104.700	0	0 %
5.2.02.03.02	Belanja Modal Alat Bengkel Tak Bermesin	44.068.350	44.068.350	0	0 %
5.2.02.03.02.0004	Belanja Modal Perkakas Pengangkat	4.050.000	4.050.000	0	0 %
5.2.02.03.02.0005	Belanja Modal Perkakas Standard (Standard Tools)	17.100.000	17.100.000	0	0 %
5.2.02.03.02.0007	Belanja Modal Perkakas Bengkel Kerja	4.785.000	4.785.000	0	0 %
5.2.02.03.02.0008	Belanja Modal Peralatan Tukang Besi	13.093.350	13.093.350	0	0 %
5.2.02.03.02.0010	Belanja Modal Peralatan Tukang Kayu	40.000	40.000	0	0 %
5.2.02.03.02.0013	Belanja Modal Alat Bengkel Tak Bermesin Lainnya	5.000.000	5.000.000	0	0 %
5.2.02.03.03	Belanja Modal Alat Ukur	4.405.321.000	4.405.321.000	0	0 %

**KOTA MALANG**  
**RINGKASAN PERUBAHAN PENJABARAN APBD YANG DIKLASIFIKASI MENURUT KELOMPOK,**  
**JENIS, OBJEK, RINCIAN OBJEK, SUB RINCIAN OBJEK PENDAPATAN, BELANJA, DAN PEMBIAYAAN**  
**TAHUN ANGGARAN 2023**

Kode	Uraian	Jumlah (Rp)		Bertambah/(Berkurang)	
		Sebelum Perubahan	Setelah Perubahan	(Rp)	%
5.2.02.03.03.0001	Belanja Modal Alat Ukur Universal	4.323.821.000	4.323.821.000	0	0 %
5.2.02.03.03.0009	Belanja Modal Alat Ukur Lain-Lain	39.000.000	39.000.000	0	0 %
5.2.02.03.03.0010	Belanja Modal Alat Timbangan/Biara	42.500.000	42.500.000	0	0 %
5.2.02.04	Belanja Modal Alat Pertanian	304.695.400	304.695.400	0	0 %
5.2.02.04.01	Belanja Modal Alat Pengolahan	304.695.400	304.695.400	0	0 %
5.2.02.04.01.0001	Belanja Modal Alat Pengolahan Tanah dan Tanaman	155.132.000	155.132.000	0	0 %
5.2.02.04.01.0002	Belanja Modal Alat Pemeliharaan Tanaman/Ikan/Ternak	43.220.300	43.220.300	0	0 %
5.2.02.04.01.0003	Belanja Modal Alat Panen	16.000.000	16.000.000	0	0 %
5.2.02.04.01.0004	Belanja Modal Alat Penyimpan Hasil Percobaan Pertanian	4.235.000	4.235.000	0	0 %
5.2.02.04.01.0005	Belanja Modal Alat Laboratorium Pertanian	70.580.000	70.580.000	0	0 %
5.2.02.04.01.0006	Belanja Modal Alat Processing	5.528.100	5.528.100	0	0 %
5.2.02.04.01.0009	Belanja Modal Alat-Alat Peternakan	10.000.000	10.000.000	0	0 %
5.2.02.05	Belanja Modal Alat Kantor dan Rumah Tangga	13.946.891.681	13.800.169.681	(146.722.000)	1 %
5.2.02.05.01	Belanja Modal Alat Kantor	4.917.121.202	4.932.345.202	15.224.000	0 %
5.2.02.05.01.0002	Belanja Modal Mesin Hitung/Mesin Jumlah	25.595.000	25.595.000	0	0 %
5.2.02.05.01.0003	Belanja Modal Alat Reproduksi (Penggandaan)	132.090.000	132.090.000	0	0 %
5.2.02.05.01.0004	Belanja Modal Alat Penyimpan Perlengkapan Kantor	1.186.556.329	1.190.718.329	4.162.000	0 %
5.2.02.05.01.0005	Belanja Modal Alat Kantor Lainnya	3.572.879.873	3.583.941.873	11.062.000	0 %
5.2.02.05.02	Belanja Modal Alat Rumah Tangga	8.636.712.479	8.474.766.479	(161.946.000)	2 %
5.2.02.05.02.0001	Belanja Modal Mebel	4.423.063.289	4.261.117.289	(161.946.000)	4 %
5.2.02.05.02.0002	Belanja Modal Alat Pengukur Waktu	11.119.000	11.119.000	0	0 %
5.2.02.05.02.0003	Belanja Modal Alat Pembersih	801.716.256	801.716.256	0	0 %
5.2.02.05.02.0004	Belanja Modal Alat Pendingin	1.159.379.791	1.159.379.791	0	0 %
5.2.02.05.02.0005	Belanja Modal Alat Dapur	113.012.737	113.012.737	0	0 %
5.2.02.05.02.0006	Belanja Modal Alat Rumah Tangga Lainnya (Home Use)	2.004.025.006	2.004.025.006	0	0 %
5.2.02.05.02.0007	Belanja Modal Alat Pemadam Kebakaran	124.396.400	124.396.400	0	0 %
5.2.02.05.03	Belanja Modal Meja dan Kursi Kerja/Rapat Pejabat	393.058.000	393.058.000	0	0 %
5.2.02.05.03.0001	Belanja Modal Meja Kerja Pejabat	106.433.000	106.433.000	0	0 %
5.2.02.05.03.0003	Belanja Modal Kursi Kerja Pejabat	77.500.000	77.500.000	0	0 %
5.2.02.05.03.0004	Belanja Modal Kursi Rapat Pejabat	11.250.000	11.250.000	0	0 %
5.2.02.05.03.0005	Belanja Modal Kursi Hadap Depan Meja Kerja Pejabat	26.500.000	26.500.000	0	0 %
5.2.02.05.03.0006	Belanja Modal Kursi Tamu di Ruangan Pejabat	10.000.000	10.000.000	0	0 %
5.2.02.05.03.0007	Belanja Modal Lemari dan Arsip Pejabat	161.375.000	161.375.000	0	0 %
5.2.02.06	Belanja Modal Alat Studio, Komunikasi, dan Pemancar	1.856.419.560	1.856.419.560	0	0 %

**KOTA MALANG**  
**RINGKASAN PERUBAHAN PENJABARAN APBD YANG DIKLASIFIKASI MENURUT KELOMPOK,**  
**JENIS, OBJEK, RINCIAN OBJEK, SUB RINCIAN OBJEK PENDAPATAN, BELANJA, DAN PEMBIAYAAN**  
**TAHUN ANGGARAN 2023**

Kode	Uraian	Jumlah (Rp)		Bertambah/(Berkurang)	
		Sebelum Perubahan	Setelah Perubahan	(Rp)	%
5.2.02.06.01	Belanja Modal Alat Studio	1.319.019.760	1.319.019.760	0	0 %
5.2.02.06.01.0001	Belanja Modal Peralatan Studio Audio	601.468.906	601.468.906	0	0 %
5.2.02.06.01.0002	Belanja Modal Peralatan Studio Video dan Film	367.538.054	367.538.054	0	0 %
5.2.02.06.01.0004	Belanja Modal Peralatan Cetak	350.012.800	350.012.800	0	0 %
5.2.02.06.02	Belanja Modal Alat Komunikasi	532.199.800	532.199.800	0	0 %
5.2.02.06.02.0001	Belanja Modal Alat Komunikasi Telephone	532.199.800	532.199.800	0	0 %
5.2.02.06.03	Belanja Modal Peralatan Pemancar	5.200.000	5.200.000	0	0 %
5.2.02.06.03.0004	Belanja Modal Peralatan Pemancar UHF	5.200.000	5.200.000	0	0 %
5.2.02.07	Belanja Modal Alat Kedokteran dan Kesehatan	7.282.055.928	7.249.555.928	(32.500.000)	0 %
5.2.02.07.01	Belanja Modal Alat Kedokteran	6.817.495.928	6.784.995.928	(32.500.000)	0 %
5.2.02.07.01.0001	Belanja Modal Alat Kedokteran Umum	6.812.112.628	6.639.612.628	(172.500.000)	3 %
5.2.02.07.01.0002	Belanja Modal Alat Kedokteran Gigi	3.320.000	3.320.000	0	0 %
5.2.02.07.01.0004	Belanja Modal Alat Kedokteran Bedah	0	0	0	0 %
5.2.02.07.01.0010	Belanja Modal Alat Kedokteran Anak	0	140.000.000	140.000.000	100 %
5.2.02.07.01.0012	Belanja Modal Alat Kesehatan Rehabilitasi Medis	2.063.300	2.063.300	0	0 %
5.2.02.07.02	Belanja Modal Alat Kesehatan Umum	464.560.000	464.560.000	0	0 %
5.2.02.07.02.0005	Belanja Modal Alat Kesehatan Umum Lainnya	464.560.000	464.560.000	0	0 %
5.2.02.08	Belanja Modal Alat Laboratorium	587.160.000	587.160.000	0	0 %
5.2.02.08.01	Belanja Modal Unit Alat Laboratorium	467.360.000	467.360.000	0	0 %
5.2.02.08.01.0011	Belanja Modal Alat Laboratorium Umum	467.360.000	467.360.000	0	0 %
5.2.02.08.03	Belanja Modal Alat Peraga Praktek Sekolah	94.800.000	94.800.000	0	0 %
5.2.02.08.03.0015	Belanja Modal Alat Peraga PAUD/TK	84.800.000	84.800.000	0	0 %
5.2.02.08.03.0016	Belanja Modal Alat Peraga Praktik Sekolah Lainnya	10.000.000	10.000.000	0	0 %
5.2.02.08.04	Belanja Modal Alat Laboratorium Fisika Nuklir/Elektronika	25.000.000	25.000.000	0	0 %
5.2.02.08.04.0005	Belanja Modal System/Power Supply	25.000.000	25.000.000	0	0 %
5.2.02.10	Belanja Modal Komputer	11.562.300.683	10.178.050.683	(1.384.250.000)	12 %
5.2.02.10.01	Belanja Modal Komputer Unit	8.720.365.050	7.334.365.050	(1.386.000.000)	16 %
5.2.02.10.01.0002	Belanja Modal Personal Computer	8.720.365.050	7.334.365.050	(1.386.000.000)	16 %
5.2.02.10.02	Belanja Modal Peralatan Komputer	2.841.935.633	2.843.685.633	1.750.000	0 %
5.2.02.10.02.0003	Belanja Modal Peralatan Personal Computer	2.347.975.186	2.346.975.186	(1.000.000)	0 %
5.2.02.10.02.0004	Belanja Modal Peralatan Jaringan	493.960.447	496.710.447	2.750.000	1 %
5.2.02.12	Belanja Modal Alat Pengeboran	85.000.000	85.000.000	0	0 %
5.2.02.12.01	Belanja Modal Alat Pengeboran Mesin	85.000.000	85.000.000	0	0 %
5.2.02.12.01.0003	Belanja Modal Alat Pengeboran Mesin Lainnya	85.000.000	85.000.000	0	0 %

**KOTA MALANG**  
**RINGKASAN PERUBAHAN PENJABARAN APBD YANG DIKLASIFIKASI MENURUT KELOMPOK,**  
**JENIS, OBJEK, RINCIAN OBJEK, SUB RINCIAN OBJEK PENDAPATAN, BELANJA, DAN PEMBIAYAAN**  
**TAHUN ANGGARAN 2023**

Kode	Uraian	Jumlah (Rp)		Bertambah/(Berkurang)	
		Sebelum Perubahan	Setelah Perubahan	(Rp)	%
5.2.02.13	Belanja Modal Alat Produksi, Pengolahan, dan Pemurnian	140.000.000	140.000.000	0	0 %
5.2.02.13.01	Belanja Modal Sumur	140.000.000	140.000.000	0	0 %
5.2.02.13.01.0003	Belanja Modal Sumur Lainnya	140.000.000	140.000.000	0	0 %
5.2.02.15	Belanja Modal Alat Keselamatan Kerja	533.158.595	533.158.595	0	0 %
5.2.02.15.01	Belanja Modal Alat Deteksi	199.500.000	199.500.000	0	0 %
5.2.02.15.01.0003	Belanja Modal Alat Deteksi Lainnya	199.500.000	199.500.000	0	0 %
5.2.02.15.02	Belanja Modal Alat Pelindung	183.658.595	183.658.595	0	0 %
5.2.02.15.02.0001	Belanja Modal Baju Pengaman	183.658.595	183.658.595	0	0 %
5.2.02.15.03	Belanja Modal Alat SAR	150.000.000	150.000.000	0	0 %
5.2.02.15.03.0001	Belanja Modal Alat Penolong	12.500.000	12.500.000	0	0 %
5.2.02.15.03.0002	Belanja Modal Alat Pendukung Pencarian	137.500.000	137.500.000	0	0 %
5.2.02.16	Belanja Modal Alat Peraga	150.000.000	0	(150.000.000)	100 %
5.2.02.16.01	Belanja Modal Alat Peraga Pelatihan dan Percontohan	150.000.000	0	(150.000.000)	100 %
5.2.02.16.01.0001	Belanja Modal Alat Peraga Pelatihan	150.000.000	0	(150.000.000)	100 %
5.2.02.18	Belanja Modal Rambu-Rambu	4.618.563.752	4.618.563.752	0	0 %
5.2.02.18.01	Belanja Modal Rambu-Rambu Lalu Lintas Darat	4.618.563.752	4.618.563.752	0	0 %
5.2.02.18.01.0001	Belanja Modal Rambu Bersuar	3.916.382.752	3.916.382.752	0	0 %
5.2.02.18.01.0002	Belanja Modal Rambu Tidak Bersuar	702.181.000	702.181.000	0	0 %
5.2.02.19	Belanja Modal Peralatan Olahraga	264.379.200	264.379.200	0	0 %
5.2.02.19.01	Belanja Modal Peralatan Olahraga	264.379.200	264.379.200	0	0 %
5.2.02.19.01.0002	Belanja Modal Peralatan Permainan	30.900.000	30.900.000	0	0 %
5.2.02.19.01.0003	Belanja Modal Peralatan Senam	8.479.200	8.479.200	0	0 %
5.2.02.19.01.0004	Belanja Modal Peralatan Olahraga Air	12.000.000	12.000.000	0	0 %
5.2.02.19.01.0006	Belanja Modal Peralatan Olahraga Lainnya	213.000.000	213.000.000	0	0 %
5.2.02.88	Belanja Modal Peralatan dan Mesin BOS	6.035.891.050	6.035.891.050	0	0 %
5.2.02.88.88	Belanja Modal Peralatan dan Mesin BOS	6.035.891.050	6.035.891.050	0	0 %
5.2.02.88.88.8888	Belanja Modal Peralatan dan Mesin BOS	6.035.891.050	6.035.891.050	0	0 %
5.2.02.99	Belanja Modal Peralatan dan Mesin BLUD	8.224.999.074	8.224.999.074	0	0 %
5.2.02.99.99	Belanja Modal Peralatan dan Mesin BLUD	8.224.999.074	8.224.999.074	0	0 %
5.2.02.99.99.9999	Belanja Modal Peralatan dan Mesin BLUD	8.224.999.074	8.224.999.074	0	0 %
5.2.03	Belanja Modal Gedung dan Bangunan	86.376.388.993	87.597.923.793	1.221.534.800	1 %
5.2.03.01	Belanja Modal Bangunan Gedung	85.706.888.993	86.828.423.793	1.121.534.800	1 %
5.2.03.01.01	Belanja Modal Bangunan Gedung Tempat Kerja	85.706.888.993	86.828.423.793	1.121.534.800	1 %
5.2.03.01.01.0001	Belanja Modal Bangunan Gedung Kantor	43.926.860.125	45.005.169.525	1.078.309.400	2 %

**KOTA MALANG**  
**RINGKASAN PERUBAHAN PENJABARAN APBD YANG DIKLASIFIKASI MENURUT KELOMPOK,**  
**JENIS, OBJEK, RINCIAN OBJEK, SUB RINCIAN OBJEK PENDAPATAN, BELANJA, DAN PEMBIAYAAN**  
**TAHUN ANGGARAN 2023**

Kode	Uraian	Jumlah (Rp)		Bertambah/(Berkurang)	
		Sebelum Perubahan	Setelah Perubahan	(Rp)	%
5.2.03.01.01.0010	Belanja Modal Bangunan Gedung Tempat Pendidikan	15.936.218.800	15.979.444.200	43.225.400	0 %
5.2.03.01.01.0032	Belanja Modal Bangunan Fasilitas Umum	15.172.310.068	15.172.310.068	0	0 %
5.2.03.01.01.0036	Belanja Modal Taman	10.671.500.000	10.671.500.000	0	0 %
5.2.03.04	Belanja Modal Tugu Titik Kontrol/Pasti	469.500.000	569.500.000	100.000.000	21 %
5.2.03.04.01	Belanja Modal Tugu/Tanda Batas	469.500.000	569.500.000	100.000.000	21 %
5.2.03.04.01.0004	Belanja Modal Pagar	469.500.000	569.500.000	100.000.000	21 %
5.2.03.99	Belanja Modal Gedung dan Bangunan BLUD	200.000.000	200.000.000	0	0 %
5.2.03.99.99	Belanja Modal Gedung dan Bangunan BLUD	200.000.000	200.000.000	0	0 %
5.2.03.99.99.9999	Belanja Modal Gedung dan Bangunan BLUD	200.000.000	200.000.000	0	0 %
5.2.04	Belanja Modal Jalan, Jaringan, dan Irigasi	248.010.179.549	277.680.081.949	29.669.902.400	12 %
5.2.04.01	Belanja Modal Jalan dan Jembatan	168.516.191.328	197.596.998.428	29.080.807.100	17 %
5.2.04.01.01	Belanja Modal Jalan	150.672.676.130	178.669.697.230	27.997.021.100	19 %
5.2.04.01.01.0004	Belanja Modal Jalan Kota	150.672.676.130	178.669.697.230	27.997.021.100	19 %
5.2.04.01.02	Belanja Modal Jembatan	17.843.515.198	18.927.301.198	1.083.786.000	6 %
5.2.04.01.02.0004	Belanja Modal Jembatan pada Jalan Kota	17.843.515.198	18.927.301.198	1.083.786.000	6 %
5.2.04.02	Belanja Modal Bangunan Air	67.187.259.824	67.577.579.124	390.319.300	1 %
5.2.04.02.01	Belanja Modal Bangunan Air Irigasi	0	196.308.000	196.308.000	100 %
5.2.04.02.01.0008	Belanja Modal Bangunan Air Irigasi Lainnya	0	196.308.000	196.308.000	100 %
5.2.04.02.04	Belanja Modal Bangunan Pengaman Sungai/Pantai dan Penanggulangan Bencana Alam	300.000.000	300.000.000	0	0 %
5.2.04.02.04.0004	Belanja Modal Bangunan Pembuang Pengaman Sungai	300.000.000	300.000.000	0	0 %
5.2.04.02.06	Belanja Modal Bangunan Air Bersih/Air Baku	0	194.011.300	194.011.300	100 %
5.2.04.02.06.0005	Belanja Modal Bangunan Pelengkap Air Bersih/Air Baku	0	194.011.300	194.011.300	100 %
5.2.04.02.07	Belanja Modal Bangunan Air Kotor	66.887.259.824	66.887.259.824	0	0 %
5.2.04.02.07.0006	Belanja Modal Bangunan Air Kotor Lainnya	66.887.259.824	66.887.259.824	0	0 %
5.2.04.03	Belanja Modal Instalasi	4.281.800.000	4.382.795.000	100.995.000	2 %
5.2.04.03.01	Belanja Modal Instalasi Air Bersih/Air Baku	185.900.000	185.900.000	0	0 %
5.2.04.03.01.0005	Belanja Modal Instalasi Air Bersih/Air Baku Lainnya	185.900.000	185.900.000	0	0 %
5.2.04.03.02	Belanja Modal Instalasi Air Kotor	4.095.900.000	4.196.895.000	100.995.000	2 %
5.2.04.03.02.0001	Belanja Modal Instalasi Air Buangan Domestik	4.095.900.000	4.196.895.000	100.995.000	2 %
5.2.04.04	Belanja Modal Jaringan	8.024.928.397	8.122.709.397	97.781.000	1 %
5.2.04.04.02	Belanja Modal Jaringan Listrik	8.024.928.397	8.122.709.397	97.781.000	1 %
5.2.04.04.02.0002	Belanja Modal Jaringan Distribusi	200.000.000	200.000.000	0	0 %
5.2.04.04.02.0003	Belanja Modal Jaringan Listrik Lainnya	7.824.928.397	7.922.709.397	97.781.000	1 %
5.2.05	Belanja Modal Aset Tetap Lainnya	10.060.943.634	10.060.943.634	0	0 %

**KOTA MALANG**  
**RINGKASAN PERUBAHAN PENJABARAN APBD YANG DIKLASIFIKASI MENURUT KELOMPOK,**  
**JENIS, OBJEK, RINCIAN OBJEK, SUB RINCIAN OBJEK PENDAPATAN, BELANJA, DAN PEMBIAYAAN**  
**TAHUN ANGGARAN 2023**

Kode	Uraian	Jumlah (Rp)		Bertambah/(Berkurang)	
		Sebelum Perubahan	Setelah Perubahan	(Rp)	%
5.2.05.01	Belanja Modal Bahan Perpustakaan	171.370.000	171.370.000	0	0 %
5.2.05.01.01	Belanja Modal Bahan Perpustakaan Tercetak	87.370.000	87.370.000	0	0 %
5.2.05.01.01.0001	Belanja Modal Buku Umum	87.370.000	87.370.000	0	0 %
5.2.05.01.02	Belanja Modal Bahan Perpustakaan Terekam dan Bentuk Mikro	84.000.000	84.000.000	0	0 %
5.2.05.01.02.0003	Belanja Modal Terekam Dan Bentuk Mikro Lainnya	84.000.000	84.000.000	0	0 %
5.2.05.02	Belanja Modal Barang Bercorak Kesenian/Kebudayaan/Olahraga	4.227.000.000	4.227.000.000	0	0 %
5.2.05.02.01	Belanja Modal Barang Bercorak Kesenian	227.000.000	227.000.000	0	0 %
5.2.05.02.01.0001	Belanja Modal Alat Musik	223.000.000	223.000.000	0	0 %
5.2.05.02.01.0002	Belanja Modal Lukisan	4.000.000	4.000.000	0	0 %
5.2.05.02.02	Belanja Modal Alat Bercorak Kebudayaan	4.000.000.000	4.000.000.000	0	0 %
5.2.05.02.02.0002	Belanja Modal Maket, Miniatur, Replika, Foto Dokumen, dan Benda Bersejarah	4.000.000.000	4.000.000.000	0	0 %
5.2.05.03	Belanja Modal Hewan	10.000.000	10.000.000	0	0 %
5.2.05.03.02	Belanja Modal Ternak	10.000.000	10.000.000	0	0 %
5.2.05.03.02.0003	Belanja Modal Ternak Unggas	10.000.000	10.000.000	0	0 %
5.2.05.04	Belanja Modal Biota Perairan	15.000.000	15.000.000	0	0 %
5.2.05.04.01	Belanja Modal Ikan Bersirip (Pisces/Ikan Bersirip)	15.000.000	15.000.000	0	0 %
5.2.05.04.01.0001	Belanja Modal Ikan Budidaya	15.000.000	15.000.000	0	0 %
5.2.05.05	Belanja Modal Tanaman	340.000.000	340.000.000	0	0 %
5.2.05.05.01	Belanja Modal Tanaman	340.000.000	340.000.000	0	0 %
5.2.05.05.01.0001	Belanja Modal Tanaman	340.000.000	340.000.000	0	0 %
5.2.05.08	Belanja Modal Aset Tidak Berwujud	802.740.534	802.740.534	0	0 %
5.2.05.08.01	Belanja Modal Aset Tidak Berwujud	802.740.534	802.740.534	0	0 %
5.2.05.08.01.0005	Belanja Modal Software	802.740.534	802.740.534	0	0 %
5.2.05.88	Belanja Modal Aset Tetap Lainnya BOS	3.244.833.100	3.244.833.100	0	0 %
5.2.05.88.88	Belanja Modal Aset Tetap Lainnya BOS	3.244.833.100	3.244.833.100	0	0 %
5.2.05.88.88.8888	Belanja Modal Aset Tetap Lainnya BOS	3.244.833.100	3.244.833.100	0	0 %
5.2.05.99	Belanja Modal Aset Tetap Lainnya BLUD	1.250.000.000	1.250.000.000	0	0 %
5.2.05.99.99	Belanja Modal Aset Tetap Lainnya BLUD	1.250.000.000	1.250.000.000	0	0 %
5.2.05.99.99.9999	Belanja Modal Aset Tetap Lainnya BLUD	1.250.000.000	1.250.000.000	0	0 %
<b>5.3</b>	<b>BELANJA TIDAK TERDUGA</b>	<b>19.749.100.184</b>	<b>18.699.100.184</b>	<b>(1.050.000.000)</b>	<b>5 %</b>
5.3.01	Belanja Tidak Terduga	19.749.100.184	18.699.100.184	(1.050.000.000)	5 %
5.3.01.01	Belanja Tidak Terduga	19.749.100.184	18.699.100.184	(1.050.000.000)	5 %
5.3.01.01.01	Belanja Tidak Terduga	19.749.100.184	18.699.100.184	(1.050.000.000)	5 %
5.3.01.01.01.0001	Belanja Tidak Terduga	19.749.100.184	18.699.100.184	(1.050.000.000)	5 %

**KOTA MALANG**  
**RINGKASAN PERUBAHAN PENJABARAN APBD YANG DIKLASIFIKASI MENURUT KELOMPOK,**  
**JENIS, OBJEK, RINCIAN OBJEK, SUB RINCIAN OBJEK PENDAPATAN, BELANJA, DAN PEMBIAYAAN**  
**TAHUN ANGGARAN 2023**

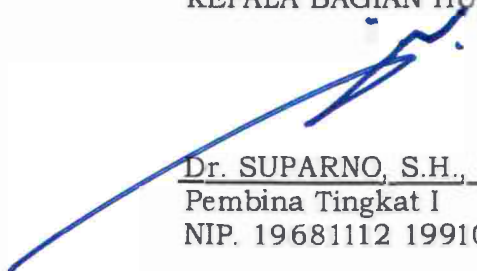
Kode	Uraian	Jumlah (Rp)		Bertambah/(Berkurang)	
		Sebelum Perubahan	Setelah Perubahan	(Rp)	%
	<b>Jumlah Belanja</b>	<b>2.811.864.973.353</b>	<b>2.860.999.581.874</b>	<b>49.134.608.521</b>	<b>2 %</b>
	<b>Total Surplus/(Defisit)</b>	<b>(250.035.240.000)</b>	<b>(298.544.051.900)</b>	<b>(48.508.811.900)</b>	<b>-19 %</b>
<b>6</b>	<b>PEMBIAYAAN</b>				
<b>6.1</b>	<b>PENERIMAAN PEMBIAYAAN</b>	<b>266.222.920.000</b>	<b>314.731.731.900</b>	<b>48.508.811.900</b>	<b>18 %</b>
6.1.01	Sisa Lebih Perhitungan Anggaran Tahun Sebelumnya	266.222.920.000	314.731.731.900	48.508.811.900	18 %
6.1.01.05	Penghematan Belanja	266.222.920.000	314.731.731.900	48.508.811.900	18 %
6.1.01.05.01	Penghematan Belanja-Belanja Operasi	266.222.920.000	314.731.731.900	48.508.811.900	18 %
6.1.01.05.01.0007	Penghematan Belanja Barang dan Jasa-Barang	266.222.920.000	314.731.731.900	48.508.811.900	18 %
	<b>Jumlah Penerimaan Pembiayaan</b>	<b>266.222.920.000</b>	<b>314.731.731.900</b>	<b>48.508.811.900</b>	<b>18 %</b>
<b>6.2</b>	<b>PENGELUARAN PEMBIAYAAN</b>	<b>16.187.680.000</b>	<b>16.187.680.000</b>	<b>0</b>	<b>0 %</b>
6.2.02	Penyertaan Modal Daerah	16.187.680.000	16.187.680.000	0	0 %
6.2.02.02	Penyertaan Modal Daerah pada Badan Usaha Milik Daerah (BUMD)	16.187.680.000	16.187.680.000	0	0 %
6.2.02.02.01	Penyertaan Modal Daerah pada BUMD	16.187.680.000	16.187.680.000	0	0 %
6.2.02.02.01.0001	Penyertaan Modal Daerah pada BUMD	16.187.680.000	16.187.680.000	0	0 %
	<b>Jumlah Pengeluaran Pembiayaan</b>	<b>16.187.680.000</b>	<b>16.187.680.000</b>	<b>0</b>	<b>0 %</b>
	<b>Pembiayaan Netto</b>	<b>250.035.240.000</b>	<b>298.544.051.900</b>	<b>48.508.811.900</b>	<b>19 %</b>
<b>6.3</b>	<b>Sisa Lebih Pembiayaan Anggaran Daerah Tahun Berkenaan</b>	<b>(0)</b>	<b>(0)</b>	<b>0</b>	<b>0 %</b>

WALIKOTA MALANG,

ttd.

SUTIAJI

Salinan sesuai dengan aslinya  
 KEPALA BAGIAN HUKUM,

  
 Dr. SUPARNO, S.H., M.Hum.  
 Pembina Tingkat I  
 NIP. 19681112 199102 1 002

LAMPIRAN II  
 PERATURAN WALIKOTA MALANG  
 NOMOR: 3 TAHUN 2023  
 TENTANG  
 PERUBAHAN KEDUA ATAS PERATURAN WALIKOTA  
 NOMOR 29 TAHUN 2022 TENTANG PENJABARAN  
 ANGGARAN PENDAPATAN DAN BELANJA  
 DAERAH TAHUN ANGGARAN 2023

**KOTA MALANG**  
**PERUBAHAN PENJABARAN APBD MENURUT URUSAN PEMERINTAHAN DAERAH, ORGANISASI, PROGRAM, KEGIATAN, SUB KEGIATAN, KELOMPOK, JENIS, OBJEK, RINCIAN OBJEK, SUB RINCIAN OBJEK PENDAPATAN, BELANJA, DAN PEMBIAYAAN**  
**TAHUN ANGGARAN 2023**

Urusan Pemerintahan : 1.01 URUSAN PEMERINTAHAN BIDANG PENDIDIKAN  
 Organisasi : 1.01.2.22.0.00.02 Dinas Pendidikan dan Kebudayaan

Kode Rekening										Uraian	Sebelum Perubahan	Sesudah Perubahan	Bertambah/(Berkurang)	Penjelasan	Keterangan	
1	01	1.01.2.22.0.00.02.0000	00	0.00	00	4				<b>PENDAPATAN DAERAH</b>						
1	01	1.01.2.22.0.00.02.0000	00	0.00	00	4	1			<b>PENDAPATAN ASLI DAERAH (PAD)</b>	<b>16.500.000</b>	<b>16.500.000</b>	<b>0</b>			
1	01	1.01.2.22.0.00.02.0000	00	0.00	00	4	1	02		Retribusi Daerah	16.500.000	16.500.000	0			
1	01	1.01.2.22.0.00.02.0000	00	0.00	00	4	1	02	02	Retribusi Jasa Usaha	16.500.000	16.500.000	0			
1	01	1.01.2.22.0.00.02.0000	00	0.00	00	4	1	02	02	01	Retribusi Pemakaian Kekayaan Daerah	16.500.000	16.500.000	0		
<b>Jumlah Pendapatan</b>											<b>16.500.000</b>	<b>16.500.000</b>	<b>0</b>			
0	00	1.01.2.22.0.00.02.0000	00	0.00	00	5				<b>BELANJA</b>						
1	01	1.01.2.22.0.00.02.0000	00	0.00	00					<b>URUSAN PEMERINTAHAN BIDANG PENDIDIKAN</b>	<b>693.565.229.053</b>	<b>691.770.131.373</b>	<b>(1.795.097.680)</b>			
1	01	1.01.2.22.0.00.02.0000	02	0.00	00					<b>PROGRAM PENGELOLAAN PENDIDIKAN</b>	<b>254.080.563.322</b>	<b>254.551.499.322</b>	<b>470.936.000</b>			
1	01	1.01.2.22.0.00.02.0000	02	2.01	00					<b>Pengelolaan Pendidikan Sekolah Dasar</b>	<b>139.850.049.270</b>	<b>139.558.863.270</b>	<b>(291.186.000)</b>			
1	01	1.01.2.22.0.00.02.0000	02	2.01	02					Penambahan Ruang Kelas Baru	5.586.360.000	5.752.454.207	166.094.207			
1	01	1.01.2.22.0.00.02.0000	02	2.01	02	5	1			BELANJA OPERASI	201.360.000	201.360.000	0			
1	01	1.01.2.22.0.00.02.0000	02	2.01	02	5	1	01		Belanja Pegawai	1.360.000	1.360.000	0			
1	01	1.01.2.22.0.00.02.0000	02	2.01	02	5	1	01	03	Tambahan Penghasilan berdasarkan Pertimbangan Objektif Lainnya ASN	1.360.000	1.360.000	0			
1	01	1.01.2.22.0.00.02.0000	02	2.01	02	5	1	01	03	07	Belanja Honorarium	1.360.000	1.360.000	0		
1	01	1.01.2.22.0.00.02.0000	02	2.01	02	5	1	02		Belanja Barang dan Jasa	200.000.000	200.000.000	0			
1	01	1.01.2.22.0.00.02.0000	02	2.01	02	5	1	02	01	Belanja Barang	200.000.000	200.000.000	0			
1	01	1.01.2.22.0.00.02.0000	02	2.01	02	5	1	02	01	01	Belanja Barang Pakai Habis	200.000.000	200.000.000	0		
1	01	1.01.2.22.0.00.02.0000	02	2.01	02	5	2			BELANJA MODAL	5.385.000.000	5.551.094.207	166.094.207			
1	01	1.01.2.22.0.00.02.0000	02	2.01	02	5	2	03		Belanja Modal Gedung dan Bangunan	5.385.000.000	5.551.094.207	166.094.207			
1	01	1.01.2.22.0.00.02.0000	02	2.01	02	5	2	03	01	Belanja Modal Bangunan Gedung	5.385.000.000	5.551.094.207	166.094.207			
1	01	1.01.2.22.0.00.02.0000	02	2.01	02	5	2	03	01	01	Belanja Modal Bangunan Gedung Tempat Kerja	5.385.000.000	5.551.094.207	166.094.207		
1	01	1.01.2.22.0.00.02.0000	02	2.01	04					Pembangunan Ruang Unit Kesehatan Sekolah	0	158.036.568	158.036.568			
1	01	1.01.2.22.0.00.02.0000	02	2.01	04	5	1			BELANJA OPERASI	0	142.584.000	142.584.000			
1	01	1.01.2.22.0.00.02.0000	02	2.01	04	5	1	02		Belanja Barang dan Jasa	0	142.584.000	142.584.000			
1	01	1.01.2.22.0.00.02.0000	02	2.01	04	5	1	02	01	Belanja Barang	0	142.584.000	142.584.000			



**KOTA MALANG**  
**PERUBAHAN PENJABARAN APBD MENURUT URUSAN PEMERINTAHAN DAERAH, ORGANISASI, PROGRAM, KEGIATAN, SUB KEGIATAN, KELOMPOK, JENIS, OBJEK, RINCIAN OBJEK, SUB RINCIAN OBJEK PENDAPATAN, BELANJA, DAN PEMBIAYAAN**  
**TAHUN ANGGARAN 2023**

Urusan Pemerintahan : 1.01 URUSAN PEMERINTAHAN BIDANG PENDIDIKAN  
 Organisasi : 1.01.2.22.0.00.02 Dinas Pendidikan dan Kebudayaan

Kode Rekening										Uraian	Sebelum Perubahan	Sesudah Perubahan	Bertambah/(Berkurang)	Penjelasan	Keterangan	
1	01	1.01.2.22.0.00.02.0000	02	2.01	04	5	1	02	01	01	Belanja Barang Pakai Habis	0	142.584.000	142.584.000		
1	01	1.01.2.22.0.00.02.0000	02	2.01	04	5	2				BELANJA MODAL	0	15.452.568	15.452.568		
1	01	1.01.2.22.0.00.02.0000	02	2.01	04	5	2	03			Belanja Modal Gedung dan Bangunan	0	15.452.568	15.452.568		
1	01	1.01.2.22.0.00.02.0000	02	2.01	04	5	2	03	01		Belanja Modal Bangunan Gedung	0	15.452.568	15.452.568		
1	01	1.01.2.22.0.00.02.0000	02	2.01	04	5	2	03	01	01	Belanja Modal Bangunan Gedung Tempat Kerja	0	15.452.568	15.452.568		
1	01	1.01.2.22.0.00.02.0000	02	2.01	05						Pembangunan Perpustakaan Sekolah	0	221.358.382	221.358.382		
1	01	1.01.2.22.0.00.02.0000	02	2.01	05	5	1				BELANJA OPERASI	0	200.000.000	200.000.000		
1	01	1.01.2.22.0.00.02.0000	02	2.01	05	5	1	02			Belanja Barang dan Jasa	0	200.000.000	200.000.000		
1	01	1.01.2.22.0.00.02.0000	02	2.01	05	5	1	02	01		Belanja Barang	0	200.000.000	200.000.000		
1	01	1.01.2.22.0.00.02.0000	02	2.01	05	5	1	02	01	01	Belanja Barang Pakai Habis	0	200.000.000	200.000.000		
1	01	1.01.2.22.0.00.02.0000	02	2.01	05	5	2				BELANJA MODAL	0	21.358.382	21.358.382		
1	01	1.01.2.22.0.00.02.0000	02	2.01	05	5	2	03			Belanja Modal Gedung dan Bangunan	0	21.358.382	21.358.382		
1	01	1.01.2.22.0.00.02.0000	02	2.01	05	5	2	03	01		Belanja Modal Bangunan Gedung	0	21.358.382	21.358.382		
1	01	1.01.2.22.0.00.02.0000	02	2.01	05	5	2	03	01	01	Belanja Modal Bangunan Gedung Tempat Kerja	0	21.358.382	21.358.382		
1	01	1.01.2.22.0.00.02.0000	02	2.01	06						Pembangunan Sarana, Prasarana dan Utilitas Sekolah	0	446.620.858	446.620.858		
1	01	1.01.2.22.0.00.02.0000	02	2.01	06	5	1				BELANJA OPERASI	0	408.157.000	408.157.000		
1	01	1.01.2.22.0.00.02.0000	02	2.01	06	5	1	02			Belanja Barang dan Jasa	0	408.157.000	408.157.000		
1	01	1.01.2.22.0.00.02.0000	02	2.01	06	5	1	02	01		Belanja Barang	0	407.097.000	407.097.000		
1	01	1.01.2.22.0.00.02.0000	02	2.01	06	5	1	02	01	01	Belanja Barang Pakai Habis	0	407.097.000	407.097.000		
1	01	1.01.2.22.0.00.02.0000	02	2.01	06	5	1	02	04		Belanja Perjalanan Dinas	0	1.060.000	1.060.000		
1	01	1.01.2.22.0.00.02.0000	02	2.01	06	5	1	02	04	01	Belanja Perjalanan Dinas Dalam Negeri	0	1.060.000	1.060.000		
1	01	1.01.2.22.0.00.02.0000	02	2.01	06	5	2				BELANJA MODAL	0	38.463.858	38.463.858		
1	01	1.01.2.22.0.00.02.0000	02	2.01	06	5	2	03			Belanja Modal Gedung dan Bangunan	0	38.463.858	38.463.858		
1	01	1.01.2.22.0.00.02.0000	02	2.01	06	5	2	03	01		Belanja Modal Bangunan Gedung	0	38.463.858	38.463.858		
1	01	1.01.2.22.0.00.02.0000	02	2.01	06	5	2	03	01	01	Belanja Modal Bangunan Gedung Tempat Kerja	0	38.463.858	38.463.858		

**KOTA MALANG**  
**PERUBAHAN PENJABARAN APBD MENURUT URUSAN PEMERINTAHAN DAERAH, ORGANISASI, PROGRAM, KEGIATAN, SUB KEGIATAN, KELOMPOK, JENIS, OBJEK, RINCIAN OBJEK, SUB RINCIAN OBJEK PENDAPATAN, BELANJA, DAN PEMBIAYAAN**  
**TAHUN ANGGARAN 2023**

Urusan Pemerintahan : 1.01 URUSAN PEMERINTAHAN BIDANG PENDIDIKAN  
 Organisasi : 1.01.2.22.0.00.02 Dinas Pendidikan dan Kebudayaan

Kode Rekening										Uraian	Sebelum Perubahan	Sesudah Perubahan	Bertambah/(Berkurang)	Penjelasan	Keterangan	
1	01	1.01.2.22.0.00.02.0000	02	2.01	08					Rehabilitasi Sedang/Berat Ruang Kelas	4.021.770.948	3.526.770.948	(495.000.000)			
1	01	1.01.2.22.0.00.02.0000	02	2.01	08	5	1			BELANJA OPERASI	1.163.879.948	668.879.948	(495.000.000)			
1	01	1.01.2.22.0.00.02.0000	02	2.01	08	5	1	01		Belanja Pegawai	1.090.106.924	595.106.924	(495.000.000)			
1	01	1.01.2.22.0.00.02.0000	02	2.01	08	5	1	01	03	Tambahan Penghasilan berdasarkan Pertimbangan Objektif Lainnya ASN	1.090.106.924	595.106.924	(495.000.000)			
1	01	1.01.2.22.0.00.02.0000	02	2.01	08	5	1	01	03	07	Belanja Honorarium	1.090.106.924	595.106.924	(495.000.000)		
1	01	1.01.2.22.0.00.02.0000	02	2.01	08	5	1	02		Belanja Barang dan Jasa	73.773.024	73.773.024	0			
1	01	1.01.2.22.0.00.02.0000	02	2.01	08	5	1	02	02	Belanja Jasa	73.773.024	73.773.024	0			
1	01	1.01.2.22.0.00.02.0000	02	2.01	08	5	1	02	02	01	Belanja Jasa Kantor	70.560.000	70.560.000	0		
1	01	1.01.2.22.0.00.02.0000	02	2.01	08	5	1	02	02	02	Belanja Iuran Jaminan/Asuransi	3.213.024	3.213.024	0		
1	01	1.01.2.22.0.00.02.0000	02	2.01	08	5	2			BELANJA MODAL	2.857.891.000	2.857.891.000	0			
1	01	1.01.2.22.0.00.02.0000	02	2.01	08	5	2	03		Belanja Modal Gedung dan Bangunan	2.857.891.000	2.857.891.000	0			
1	01	1.01.2.22.0.00.02.0000	02	2.01	08	5	2	03	01	Belanja Modal Bangunan Gedung	2.857.891.000	2.857.891.000	0			
1	01	1.01.2.22.0.00.02.0000	02	2.01	08	5	2	03	01	01	Belanja Modal Bangunan Gedung Tempat Kerja	2.857.891.000	2.857.891.000	0		
1	01	1.01.2.22.0.00.02.0000	02	2.01	12					Rehabilitasi Sedang/Berat Sarana, Prasarana dan Utilitas Sekolah	6.660.230.500	4.880.615.500	(1.779.615.000)			
1	01	1.01.2.22.0.00.02.0000	02	2.01	12	5	1			BELANJA OPERASI	3.367.759.649	1.757.479.649	(1.610.280.000)			
1	01	1.01.2.22.0.00.02.0000	02	2.01	12	5	1	01		Belanja Pegawai	1.360.000	1.360.000	0			
1	01	1.01.2.22.0.00.02.0000	02	2.01	12	5	1	01	03	Tambahan Penghasilan berdasarkan Pertimbangan Objektif Lainnya ASN	1.360.000	1.360.000	0			
1	01	1.01.2.22.0.00.02.0000	02	2.01	12	5	1	01	03	07	Belanja Honorarium	1.360.000	1.360.000	0		
1	01	1.01.2.22.0.00.02.0000	02	2.01	12	5	1	02		Belanja Barang dan Jasa	3.366.399.649	1.756.119.649	(1.610.280.000)			
1	01	1.01.2.22.0.00.02.0000	02	2.01	12	5	1	02	01	Belanja Barang	2.823.655.000	1.213.375.000	(1.610.280.000)			
1	01	1.01.2.22.0.00.02.0000	02	2.01	12	5	1	02	01	01	Belanja Barang Pakai Habis	2.823.655.000	1.213.375.000	(1.610.280.000)		
1	01	1.01.2.22.0.00.02.0000	02	2.01	12	5	1	02	02	Belanja Jasa	542.744.649	542.744.649	0			
1	01	1.01.2.22.0.00.02.0000	02	2.01	12	5	1	02	02	01	Belanja Jasa Kantor	157.560.000	157.560.000	0		
1	01	1.01.2.22.0.00.02.0000	02	2.01	12	5	1	02	02	02	Belanja Iuran Jaminan/Asuransi	3.213.024	3.213.024	0		
1	01	1.01.2.22.0.00.02.0000	02	2.01	12	5	1	02	02	08	Belanja Jasa Konsultansi Konstruksi	381.971.625	381.971.625	0		

**KOTA MALANG**  
**PERUBAHAN PENJABARAN APBD MENURUT URUSAN PEMERINTAHAN DAERAH, ORGANISASI, PROGRAM, KEGIATAN, SUB KEGIATAN, KELOMPOK, JENIS, OBJEK, RINCIAN OBJEK, SUB RINCIAN OBJEK PENDAPATAN, BELANJA, DAN PEMBIAYAAN**  
**TAHUN ANGGARAN 2023**

Urusan Pemerintahan : 1.01 URUSAN PEMERINTAHAN BIDANG PENDIDIKAN  
 Organisasi : 1.01.2.22.0.00.02 Dinas Pendidikan dan Kebudayaan

Kode Rekening										Uraian	Sebelum Perubahan	Sesudah Perubahan	Bertambah/(Berkurang)	Penjelasan	Keterangan	
1	01	1.01.2.22.0.00.02.0000	02	2.01	12	5	2				BELANJA MODAL	3.292.470.851	3.123.135.851	(169.335.000)		
1	01	1.01.2.22.0.00.02.0000	02	2.01	12	5	2	03			Belanja Modal Gedung dan Bangunan	3.292.470.851	3.123.135.851	(169.335.000)		
1	01	1.01.2.22.0.00.02.0000	02	2.01	12	5	2	03	01		Belanja Modal Bangunan Gedung	3.292.470.851	3.123.135.851	(169.335.000)		
1	01	1.01.2.22.0.00.02.0000	02	2.01	12	5	2	03	01	01	Belanja Modal Bangunan Gedung Tempat Kerja	3.292.470.851	3.123.135.851	(169.335.000)		
1	01	1.01.2.22.0.00.02.0000	02	2.01	14						Pengadaan Mebel Sekolah	254.812.000	234.812.000	(20.000.000)		
1	01	1.01.2.22.0.00.02.0000	02	2.01	14	5	1				BELANJA OPERASI	36.955.000	172.677.000	135.722.000		
1	01	1.01.2.22.0.00.02.0000	02	2.01	14	5	1	02			Belanja Barang dan Jasa	36.955.000	172.677.000	135.722.000		
1	01	1.01.2.22.0.00.02.0000	02	2.01	14	5	1	02	01		Belanja Barang	68.488	135.790.488	135.722.000		
1	01	1.01.2.22.0.00.02.0000	02	2.01	14	5	1	02	01	01	Belanja Barang Pakai Habis	68.488	135.790.488	135.722.000		
1	01	1.01.2.22.0.00.02.0000	02	2.01	14	5	1	02	02		Belanja Jasa	36.886.512	36.886.512	0		
1	01	1.01.2.22.0.00.02.0000	02	2.01	14	5	1	02	02	01	Belanja Jasa Kantor	35.280.000	35.280.000	0		
1	01	1.01.2.22.0.00.02.0000	02	2.01	14	5	1	02	02	02	Belanja Iuran Jaminan/Asuransi	1.606.512	1.606.512	0		
1	01	1.01.2.22.0.00.02.0000	02	2.01	14	5	2				BELANJA MODAL	217.857.000	62.135.000	(155.722.000)		
1	01	1.01.2.22.0.00.02.0000	02	2.01	14	5	2	02			Belanja Modal Peralatan dan Mesin	217.857.000	62.135.000	(155.722.000)		
1	01	1.01.2.22.0.00.02.0000	02	2.01	14	5	2	02	05		Belanja Modal Alat Kantor dan Rumah Tangga	217.857.000	62.135.000	(155.722.000)		
1	01	1.01.2.22.0.00.02.0000	02	2.01	14	5	2	02	05	01	Belanja Modal Alat Kantor	0	7.224.000	7.224.000		
1	01	1.01.2.22.0.00.02.0000	02	2.01	14	5	2	02	05	02	Belanja Modal Alat Rumah Tangga	217.857.000	54.911.000	(162.946.000)		
1	01	1.01.2.22.0.00.02.0000	02	2.01	16						Pengadaan Perlengkapan Sekolah	1.537.950.000	37.950.000	(1.500.000.000)		
1	01	1.01.2.22.0.00.02.0000	02	2.01	16	5	1				BELANJA OPERASI	37.950.000	37.950.000	0		
1	01	1.01.2.22.0.00.02.0000	02	2.01	16	5	1	01			Belanja Pegawai	680.000	680.000	0		
1	01	1.01.2.22.0.00.02.0000	02	2.01	16	5	1	01	03		Tambahan Penghasilan berdasarkan Pertimbangan Objektif Lainnya ASN	680.000	680.000	0		
1	01	1.01.2.22.0.00.02.0000	02	2.01	16	5	1	01	03	07	Belanja Honorarium	680.000	680.000	0		
1	01	1.01.2.22.0.00.02.0000	02	2.01	16	5	1	02			Belanja Barang dan Jasa	37.270.000	37.270.000	0		
1	01	1.01.2.22.0.00.02.0000	02	2.01	16	5	1	02	01		Belanja Barang	383.488	383.488	0		
1	01	1.01.2.22.0.00.02.0000	02	2.01	16	5	1	02	01	01	Belanja Barang Pakai Habis	383.488	383.488	0		
1	01	1.01.2.22.0.00.02.0000	02	2.01	16	5	1	02	02		Belanja Jasa	36.886.512	36.886.512	0		
1	01	1.01.2.22.0.00.02.0000	02	2.01	16	5	1	02	02	01	Belanja Jasa Kantor	35.280.000	35.280.000	0		

**KOTA MALANG**  
**PERUBAHAN PENJABARAN APBD MENURUT URUSAN PEMERINTAHAN DAERAH, ORGANISASI, PROGRAM, KEGIATAN, SUB KEGIATAN, KELOMPOK, JENIS, OBJEK, RINCIAN OBJEK, SUB RINCIAN OBJEK PENDAPATAN, BELANJA, DAN PEMBIAYAAN**  
**TAHUN ANGGARAN 2023**

Urusan Pemerintahan : 1.01 URUSAN PEMERINTAHAN BIDANG PENDIDIKAN  
 Organisasi : 1.01.2.22.0.00.02 Dinas Pendidikan dan Kebudayaan

Kode Rekening										Uraian	Sebelum Perubahan	Sesudah Perubahan	Bertambah/(Berkurang)	Penjelasan	Keterangan	
1	01	1.01.2.22.0.00.02.0000	02	2.01	16	5	1	02	02	02	Belanja Iuran Jaminan/Asuransi	1.606.512	1.606.512	0		
1	01	1.01.2.22.0.00.02.0000	02	2.01	16	5	2				BELANJA MODAL	1.500.000.000	0	(1.500.000.000)		
1	01	1.01.2.22.0.00.02.0000	02	2.01	16	5	2	02			Belanja Modal Peralatan dan Mesin	1.500.000.000	0	(1.500.000.000)		
1	01	1.01.2.22.0.00.02.0000	02	2.01	16	5	2	02	10		Belanja Modal Komputer	1.500.000.000	0	(1.500.000.000)		
1	01	1.01.2.22.0.00.02.0000	02	2.01	16	5	2	02	10	01	Belanja Modal Komputer Unit	1.500.000.000	0	(1.500.000.000)		
1	01	1.01.2.22.0.00.02.0000	02	2.01	17						Pengadaan Perlengkapan Siswa	750.000.000	750.000.000	0		
1	01	1.01.2.22.0.00.02.0000	02	2.01	17	5	1				BELANJA OPERASI	750.000.000	750.000.000	0		
1	01	1.01.2.22.0.00.02.0000	02	2.01	17	5	1	01			Belanja Pegawai	680.000	680.000	0		
1	01	1.01.2.22.0.00.02.0000	02	2.01	17	5	1	01	03		Tambahan Penghasilan berdasarkan Pertimbangan Objektif Lainnya ASN	680.000	680.000	0		
1	01	1.01.2.22.0.00.02.0000	02	2.01	17	5	1	01	03	07	Belanja Honorarium	680.000	680.000	0		
1	01	1.01.2.22.0.00.02.0000	02	2.01	17	5	1	02			Belanja Barang dan Jasa	749.320.000	749.320.000	0		
1	01	1.01.2.22.0.00.02.0000	02	2.01	17	5	1	02	01		Belanja Barang	749.320.000	749.320.000	0		
1	01	1.01.2.22.0.00.02.0000	02	2.01	17	5	1	02	01	01	Belanja Barang Pakai Habis	749.320.000	749.320.000	0		
1	01	1.01.2.22.0.00.02.0000	02	2.01	19						Pemeliharaan Rutin Sarana, Prasarana dan Utilitas Sekolah	192.985.000	192.985.000	0		
1	01	1.01.2.22.0.00.02.0000	02	2.01	19	5	1				BELANJA OPERASI	1.360.000	1.360.000	0		
1	01	1.01.2.22.0.00.02.0000	02	2.01	19	5	1	01			Belanja Pegawai	1.360.000	1.360.000	0		
1	01	1.01.2.22.0.00.02.0000	02	2.01	19	5	1	01	03		Tambahan Penghasilan berdasarkan Pertimbangan Objektif Lainnya ASN	1.360.000	1.360.000	0		
1	01	1.01.2.22.0.00.02.0000	02	2.01	19	5	1	01	03	07	Belanja Honorarium	1.360.000	1.360.000	0		
1	01	1.01.2.22.0.00.02.0000	02	2.01	19	5	2				BELANJA MODAL	191.625.000	191.625.000	0		
1	01	1.01.2.22.0.00.02.0000	02	2.01	19	5	2	03			Belanja Modal Gedung dan Bangunan	191.625.000	191.625.000	0		
1	01	1.01.2.22.0.00.02.0000	02	2.01	19	5	2	03	01		Belanja Modal Bangunan Gedung	191.625.000	191.625.000	0		
1	01	1.01.2.22.0.00.02.0000	02	2.01	19	5	2	03	01	01	Belanja Modal Bangunan Gedung Tempat Kerja	191.625.000	191.625.000	0		
1	01	1.01.2.22.0.00.02.0000	02	2.01	21						Penyediaan Biaya Personil Peserta Didik Sekolah Dasar	50.761.280.822	50.761.280.822	0		
1	01	1.01.2.22.0.00.02.0000	02	2.01	21	5	1				BELANJA OPERASI	47.138.501.568	47.138.501.568	0		
1	01	1.01.2.22.0.00.02.0000	02	2.01	21	5	1	01			Belanja Pegawai	104.598.255	104.598.255	0		

**KOTA MALANG**  
**PERUBAHAN PENJABARAN APBD MENURUT URUSAN PEMERINTAHAN DAERAH, ORGANISASI, PROGRAM, KEGIATAN, SUB KEGIATAN, KELOMPOK, JENIS, OBJEK, RINCIAN OBJEK, SUB RINCIAN OBJEK PENDAPATAN, BELANJA, DAN PEMBIAYAAN**  
**TAHUN ANGGARAN 2023**

Urusan Pemerintahan : 1.01 URUSAN PEMERINTAHAN BIDANG PENDIDIKAN  
 Organisasi : 1.01.2.22.0.00.02 Dinas Pendidikan dan Kebudayaan

Kode Rekening										Uraian	Sebelum Perubahan	Sesudah Perubahan	Bertambah/(Berkurang)	Penjelasan	Keterangan	
1	01	1.01.2.22.0.00.02.0000	02	2.01	21	5	1	01	03	Tambahan Penghasilan berdasarkan Pertimbangan Objektif Lainnya ASN	104.598.255	104.598.255	0			
1	01	1.01.2.22.0.00.02.0000	02	2.01	21	5	1	01	03	07	Belanja Honorarium	104.598.255	104.598.255	0		
1	01	1.01.2.22.0.00.02.0000	02	2.01	21	5	1	02		Belanja Barang dan Jasa	28.108.703.313	28.108.703.313	0			
1	01	1.01.2.22.0.00.02.0000	02	2.01	21	5	1	02	01	Belanja Barang	395.529.429	395.529.429	0			
1	01	1.01.2.22.0.00.02.0000	02	2.01	21	5	1	02	01	01	Belanja Barang Pakai Habis	395.529.429	395.529.429	0		
1	01	1.01.2.22.0.00.02.0000	02	2.01	21	5	1	02	02	Belanja Jasa	27.307.173.884	27.307.173.884	0			
1	01	1.01.2.22.0.00.02.0000	02	2.01	21	5	1	02	02	01	Belanja Jasa Kantor	25.570.507.928	25.570.507.928	0		
1	01	1.01.2.22.0.00.02.0000	02	2.01	21	5	1	02	02	02	Belanja Iuran Jaminan/Asuransi	1.736.665.956	1.736.665.956	0		
1	01	1.01.2.22.0.00.02.0000	02	2.01	21	5	1	02	03	Belanja Pemeliharaan	10.000.000	10.000.000	0			
1	01	1.01.2.22.0.00.02.0000	02	2.01	21	5	1	02	03	02	Belanja Pemeliharaan Peralatan dan Mesin	10.000.000	10.000.000	0		
1	01	1.01.2.22.0.00.02.0000	02	2.01	21	5	1	02	05	Belanja Uang dan/atau Jasa untuk Diberikan kepada Pihak Ketiga/Pihak Lain/Masyarakat	396.000.000	396.000.000	0			
1	01	1.01.2.22.0.00.02.0000	02	2.01	21	5	1	02	05	01	Belanja Uang yang Diberikan kepada Pihak Ketiga/Pihak Lain/Masyarakat	396.000.000	396.000.000	0		
1	01	1.01.2.22.0.00.02.0000	02	2.01	21	5	1	05		Belanja Hibah	18.925.200.000	18.925.200.000	0			
1	01	1.01.2.22.0.00.02.0000	02	2.01	21	5	1	05	05	Belanja Hibah kepada Badan, Lembaga, Organisasi Kemasyarakatan yang Berbadan Hukum Indonesia	18.925.200.000	18.925.200.000	0			
1	01	1.01.2.22.0.00.02.0000	02	2.01	21	5	1	05	05	02	Belanja Hibah kepada Badan dan Lembaga Nirlaba, Sukarela dan Sosial yang Telah Memiliki Surat Keterangan Terdaftar	18.925.200.000	18.925.200.000	0		
1	01	1.01.2.22.0.00.02.0000	02	2.01	21	5	2			BELANJA MODAL	3.622.779.254	3.622.779.254	0			
1	01	1.01.2.22.0.00.02.0000	02	2.01	21	5	2	02		Belanja Modal Peralatan dan Mesin	3.371.743.430	3.371.743.430	0			
1	01	1.01.2.22.0.00.02.0000	02	2.01	21	5	2	02	01	Belanja Modal Alat Besar	16.780.464	16.780.464	0			
1	01	1.01.2.22.0.00.02.0000	02	2.01	21	5	2	02	01	03	Belanja Modal Alat Bantu	16.780.464	16.780.464	0		
1	01	1.01.2.22.0.00.02.0000	02	2.01	21	5	2	02	05	Belanja Modal Alat Kantor dan Rumah Tangga	2.090.904.412	2.090.904.412	0			
1	01	1.01.2.22.0.00.02.0000	02	2.01	21	5	2	02	05	01	Belanja Modal Alat Kantor	1.131.880.310	1.131.880.310	0		

**KOTA MALANG**  
**PERUBAHAN PENJABARAN APBD MENURUT URUSAN PEMERINTAHAN DAERAH, ORGANISASI, PROGRAM, KEGIATAN, SUB KEGIATAN, KELOMPOK, JENIS, OBJEK, RINCIAN OBJEK, SUB RINCIAN OBJEK PENDAPATAN, BELANJA, DAN PEMBIAYAAN**  
**TAHUN ANGGARAN 2023**

Urusan Pemerintahan : 1.01 URUSAN PEMERINTAHAN BIDANG PENDIDIKAN  
 Organisasi : 1.01.2.22.0.00.02 Dinas Pendidikan dan Kebudayaan

Kode Rekening										Uraian	Sebelum Perubahan	Sesudah Perubahan	Bertambah/(Berkurang)	Penjelasan	Keterangan	
1	01	1.01.2.22.0.00.02.0000	02	2.01	21	5	2	02	05	02	Belanja Modal Alat Rumah Tangga	956.774.102	956.774.102	0		
1	01	1.01.2.22.0.00.02.0000	02	2.01	21	5	2	02	05	03	Belanja Modal Meja dan Kursi Kerja/Rapat Pejabat	2.250.000	2.250.000	0		
1	01	1.01.2.22.0.00.02.0000	02	2.01	21	5	2	02	06		Belanja Modal Alat Studio, Komunikasi, dan Pemancar	127.333.412	127.333.412	0		
1	01	1.01.2.22.0.00.02.0000	02	2.01	21	5	2	02	06	01	Belanja Modal Alat Studio	118.333.412	118.333.412	0		
1	01	1.01.2.22.0.00.02.0000	02	2.01	21	5	2	02	06	02	Belanja Modal Alat Komunikasi	9.000.000	9.000.000	0		
1	01	1.01.2.22.0.00.02.0000	02	2.01	21	5	2	02	08		Belanja Modal Alat Laboratorium	25.000.000	25.000.000	0		
1	01	1.01.2.22.0.00.02.0000	02	2.01	21	5	2	02	08	04	Belanja Modal Alat Laboratorium Fisika Nuklir/Elektronika	25.000.000	25.000.000	0		
1	01	1.01.2.22.0.00.02.0000	02	2.01	21	5	2	02	10		Belanja Modal Komputer	1.098.745.942	1.098.745.942	0		
1	01	1.01.2.22.0.00.02.0000	02	2.01	21	5	2	02	10	01	Belanja Modal Komputer Unit	723.437.400	723.437.400	0		
1	01	1.01.2.22.0.00.02.0000	02	2.01	21	5	2	02	10	02	Belanja Modal Peralatan Komputer	375.308.542	375.308.542	0		
1	01	1.01.2.22.0.00.02.0000	02	2.01	21	5	2	02	19		Belanja Modal Peralatan Olahraga	12.979.200	12.979.200	0		
1	01	1.01.2.22.0.00.02.0000	02	2.01	21	5	2	02	19	01	Belanja Modal Peralatan Olahraga	12.979.200	12.979.200	0		
1	01	1.01.2.22.0.00.02.0000	02	2.01	21	5	2	03			Belanja Modal Gedung dan Bangunan	229.035.824	229.035.824	0		
1	01	1.01.2.22.0.00.02.0000	02	2.01	21	5	2	03	01		Belanja Modal Bangunan Gedung	194.535.824	194.535.824	0		
1	01	1.01.2.22.0.00.02.0000	02	2.01	21	5	2	03	01	01	Belanja Modal Bangunan Gedung Tempat Kerja	194.535.824	194.535.824	0		
1	01	1.01.2.22.0.00.02.0000	02	2.01	21	5	2	03	04		Belanja Modal Tugu Titik Kontrol/Pasti	34.500.000	34.500.000	0		
1	01	1.01.2.22.0.00.02.0000	02	2.01	21	5	2	03	04	01	Belanja Modal Tugu/Tanda Batas	34.500.000	34.500.000	0		
1	01	1.01.2.22.0.00.02.0000	02	2.01	21	5	2	04			Belanja Modal Jalan, Jaringan, dan Irigasi	20.000.000	20.000.000	0		
1	01	1.01.2.22.0.00.02.0000	02	2.01	21	5	2	04	03		Belanja Modal Instalasi	20.000.000	20.000.000	0		
1	01	1.01.2.22.0.00.02.0000	02	2.01	21	5	2	04	03	01	Belanja Modal Instalasi Air Bersih/Air Baku	20.000.000	20.000.000	0		
1	01	1.01.2.22.0.00.02.0000	02	2.01	21	5	2	05			Belanja Modal Aset Tetap Lainnya	2.000.000	2.000.000	0		

**KOTA MALANG**  
**PERUBAHAN PENJABARAN APBD MENURUT URUSAN PEMERINTAHAN DAERAH, ORGANISASI, PROGRAM, KEGIATAN, SUB KEGIATAN, KELOMPOK, JENIS, OBJEK, RINCIAN OBJEK, SUB RINCIAN OBJEK PENDAPATAN, BELANJA, DAN PEMBIAYAAN**  
**TAHUN ANGGARAN 2023**

Urusan Pemerintahan : 1.01 URUSAN PEMERINTAHAN BIDANG PENDIDIKAN

Organisasi : 1.01.2.22.0.00.02 Dinas Pendidikan dan Kebudayaan

Kode Rekening										Uraian	Sebelum Perubahan	Sesudah Perubahan	Bertambah/(Berkurang)	Penjelasan	Keterangan	
1	01	1.01.2.22.0.00.02.0000	02	2.01	21	5	2	05	02	Belanja Modal Barang Bercorak Kesenian/Kebudayaan/Olahraga	2.000.000	2.000.000	0			
1	01	1.01.2.22.0.00.02.0000	02	2.01	21	5	2	05	02	01	Belanja Modal Barang Bercorak Kesenian	2.000.000	2.000.000	0		
1	01	1.01.2.22.0.00.02.0000	02	2.01	22					Pengadaan Alat Praktik dan Peraga Siswa	0	1.500.000.000	1.500.000.000			
1	01	1.01.2.22.0.00.02.0000	02	2.01	22	5	1			BELANJA OPERASI	0	1.375.250.000	1.375.250.000			
1	01	1.01.2.22.0.00.02.0000	02	2.01	22	5	1	02		Belanja Barang dan Jasa	0	1.375.250.000	1.375.250.000			
1	01	1.01.2.22.0.00.02.0000	02	2.01	22	5	1	02	01	Belanja Barang	0	1.375.250.000	1.375.250.000			
1	01	1.01.2.22.0.00.02.0000	02	2.01	22	5	1	02	01	01	Belanja Barang Pakai Habis	0	1.375.250.000	1.375.250.000		
1	01	1.01.2.22.0.00.02.0000	02	2.01	22	5	2			BELANJA MODAL	0	124.750.000	124.750.000			
1	01	1.01.2.22.0.00.02.0000	02	2.01	22	5	2	02		Belanja Modal Peralatan dan Mesin	0	124.750.000	124.750.000			
1	01	1.01.2.22.0.00.02.0000	02	2.01	22	5	2	02	05	Belanja Modal Alat Kantor dan Rumah Tangga	0	8.000.000	8.000.000			
1	01	1.01.2.22.0.00.02.0000	02	2.01	22	5	2	02	05	01	Belanja Modal Alat Kantor	0	8.000.000	8.000.000		
1	01	1.01.2.22.0.00.02.0000	02	2.01	22	5	2	02	10	Belanja Modal Komputer	0	116.750.000	116.750.000			
1	01	1.01.2.22.0.00.02.0000	02	2.01	22	5	2	02	10	01	Belanja Modal Komputer Unit	0	114.000.000	114.000.000		
1	01	1.01.2.22.0.00.02.0000	02	2.01	22	5	2	02	10	02	Belanja Modal Peralatan Komputer	0	2.750.000	2.750.000		
1	01	1.01.2.22.0.00.02.0000	02	2.01	23					Penyelenggaraan Proses Belajar dan Ujian bagi Peserta Didik	150.000.000	150.000.000	0			
1	01	1.01.2.22.0.00.02.0000	02	2.01	23	5	1			BELANJA OPERASI	150.000.000	150.000.000	0			
1	01	1.01.2.22.0.00.02.0000	02	2.01	23	5	1	01		Belanja Pegawai	680.000	680.000	0			
1	01	1.01.2.22.0.00.02.0000	02	2.01	23	5	1	01	03	Tambahan Penghasilan berdasarkan Pertimbangan Objektif Lainnya ASN	680.000	680.000	0			
1	01	1.01.2.22.0.00.02.0000	02	2.01	23	5	1	01	03	07	Belanja Honorarium	680.000	680.000	0		
1	01	1.01.2.22.0.00.02.0000	02	2.01	23	5	1	02		Belanja Barang dan Jasa	149.320.000	149.320.000	0			
1	01	1.01.2.22.0.00.02.0000	02	2.01	23	5	1	02	01	Belanja Barang	5.520.000	5.520.000	0			
1	01	1.01.2.22.0.00.02.0000	02	2.01	23	5	1	02	01	01	Belanja Barang Pakai Habis	5.520.000	5.520.000	0		
1	01	1.01.2.22.0.00.02.0000	02	2.01	23	5	1	02	02	Belanja Jasa	35.800.000	35.800.000	0			
1	01	1.01.2.22.0.00.02.0000	02	2.01	23	5	1	02	02	01	Belanja Jasa Kantor	35.800.000	35.800.000	0		
1	01	1.01.2.22.0.00.02.0000	02	2.01	23	5	1	02	04	Belanja Perjalanan Dinas	108.000.000	108.000.000	0			
1	01	1.01.2.22.0.00.02.0000	02	2.01	23	5	1	02	04	01	Belanja Perjalanan Dinas Dalam Negeri	108.000.000	108.000.000	0		

**KOTA MALANG**  
**PERUBAHAN PENJABARAN APBD MENURUT URUSAN PEMERINTAHAN DAERAH, ORGANISASI, PROGRAM, KEGIATAN, SUB KEGIATAN, KELOMPOK, JENIS, OBJEK, RINCIAN OBJEK, SUB RINCIAN OBJEK PENDAPATAN, BELANJA, DAN PEMBIAYAAN**  
**TAHUN ANGGARAN 2023**

Urusan Pemerintahan : 1.01 URUSAN PEMERINTAHAN BIDANG PENDIDIKAN  
 Organisasi : 1.01.2.22.0.00.02 Dinas Pendidikan dan Kebudayaan

Kode Rekening										Uraian	Sebelum Perubahan	Sesudah Perubahan	Bertambah/(Berkurang)	Penjelasan	Keterangan	
1	01	1.01.2.22.0.00.02.0000	02	2.01	25					Pembinaan Minat, Bakat dan Kreativitas Siswa	130.000.000	130.000.000	0			
1	01	1.01.2.22.0.00.02.0000	02	2.01	25	5	1			BELANJA OPERASI	130.000.000	130.000.000	0			
1	01	1.01.2.22.0.00.02.0000	02	2.01	25	5	1	02		Belanja Barang dan Jasa	130.000.000	130.000.000	0			
1	01	1.01.2.22.0.00.02.0000	02	2.01	25	5	1	02	01	Belanja Barang	6.660.000	6.660.000	0			
1	01	1.01.2.22.0.00.02.0000	02	2.01	25	5	1	02	01	01	Belanja Barang Pakai Habis	6.660.000	6.660.000	0		
1	01	1.01.2.22.0.00.02.0000	02	2.01	25	5	1	02	02		Belanja Jasa	73.340.000	73.340.000	0		
1	01	1.01.2.22.0.00.02.0000	02	2.01	25	5	1	02	02	01	Belanja Jasa Kantor	61.900.000	61.900.000	0		
1	01	1.01.2.22.0.00.02.0000	02	2.01	25	5	1	02	02	03	Belanja Sewa Tanah	2.190.000	2.190.000	0		
1	01	1.01.2.22.0.00.02.0000	02	2.01	25	5	1	02	02	04	Belanja Sewa Peralatan dan Mesin	4.000.000	4.000.000	0		
1	01	1.01.2.22.0.00.02.0000	02	2.01	25	5	1	02	02	05	Belanja Sewa Gedung dan Bangunan	5.250.000	5.250.000	0		
1	01	1.01.2.22.0.00.02.0000	02	2.01	25	5	1	02	05		Belanja Uang dan/atau Jasa untuk Diberikan kepada Pihak Ketiga/Pihak Lain/Masyarakat	50.000.000	50.000.000	0		
1	01	1.01.2.22.0.00.02.0000	02	2.01	25	5	1	02	05	01	Belanja Uang yang Diberikan kepada Pihak Ketiga/Pihak Lain/Masyarakat	50.000.000	50.000.000	0		
1	01	1.01.2.22.0.00.02.0000	02	2.01	27					Pengembangan Karir Pendidik dan Tenaga Kependidikan pada Satuan Pendidikan Sekolah Dasar	2.954.660.000	3.160.930.000	206.270.000			
1	01	1.01.2.22.0.00.02.0000	02	2.01	27	5	1			BELANJA OPERASI	2.954.660.000	3.160.930.000	206.270.000			
1	01	1.01.2.22.0.00.02.0000	02	2.01	27	5	1	02		Belanja Barang dan Jasa	69.920.000	69.930.000	10.000			
1	01	1.01.2.22.0.00.02.0000	02	2.01	27	5	1	02	01	Belanja Barang	1.320.000	1.330.000	10.000			
1	01	1.01.2.22.0.00.02.0000	02	2.01	27	5	1	02	01	01	Belanja Barang Pakai Habis	1.320.000	1.330.000	10.000		
1	01	1.01.2.22.0.00.02.0000	02	2.01	27	5	1	02	02		Belanja Jasa	68.600.000	68.600.000	0		
1	01	1.01.2.22.0.00.02.0000	02	2.01	27	5	1	02	02	01	Belanja Jasa Kantor	68.600.000	68.600.000	0		
1	01	1.01.2.22.0.00.02.0000	02	2.01	27	5	1	05		Belanja Hibah	2.884.740.000	3.091.000.000	206.260.000			
1	01	1.01.2.22.0.00.02.0000	02	2.01	27	5	1	05	05	Belanja Hibah kepada Badan, Lembaga, Organisasi Kemasyarakatan yang Berbadan Hukum Indonesia	2.884.740.000	3.091.000.000	206.260.000			
1	01	1.01.2.22.0.00.02.0000	02	2.01	27	5	1	05	05	01	Belanja Hibah kepada Badan dan Lembaga yang Bersifat Nirlaba, Sukarela dan Sosial yang Dibentuk Berdasarkan	2.884.740.000	3.091.000.000	206.260.000		



**KOTA MALANG**  
**PERUBAHAN PENJABARAN APBD MENURUT URUSAN PEMERINTAHAN DAERAH, ORGANISASI, PROGRAM, KEGIATAN, SUB KEGIATAN, KELOMPOK, JENIS, OBJEK, RINCIAN OBJEK, SUB RINCIAN OBJEK PENDAPATAN, BELANJA, DAN PEMBIAYAAN**  
**TAHUN ANGGARAN 2023**

Urusan Pemerintahan : 1.01 URUSAN PEMERINTAHAN BIDANG PENDIDIKAN  
 Organisasi : 1.01.2.22.0.00.02 Dinas Pendidikan dan Kebudayaan

Kode Rekening										Uraian	Sebelum Perubahan	Sesudah Perubahan	Bertambah/(Berkurang)	Penjelasan	Keterangan		
										Peraturan Perundang-Undangan							
1	01	1.01.2.22.0.00.02.0000	02	2.01	28					Pembinaan Kelembagaan dan Manajemen Sekolah	10.000.000	10.000.000	0				
1	01	1.01.2.22.0.00.02.0000	02	2.01	28	5	1			BELANJA OPERASI	10.000.000	10.000.000	0				
1	01	1.01.2.22.0.00.02.0000	02	2.01	28	5	1	02		Belanja Barang dan Jasa	10.000.000	10.000.000	0				
1	01	1.01.2.22.0.00.02.0000	02	2.01	28	5	1	02	01	Belanja Barang	400.000	400.000	0				
1	01	1.01.2.22.0.00.02.0000	02	2.01	28	5	1	02	01	01	Belanja Barang Pakai Habis	400.000	400.000	0			
1	01	1.01.2.22.0.00.02.0000	02	2.01	28	5	1	02	02	Belanja Jasa	9.600.000	9.600.000	0				
1	01	1.01.2.22.0.00.02.0000	02	2.01	28	5	1	02	02	01	Belanja Jasa Kantor	9.600.000	9.600.000	0			
1	01	1.01.2.22.0.00.02.0000	02	2.01	29					Pengelolaan Dana BOS Sekolah Dasar	66.825.000.000	66.825.000.000	0				
1	01	1.01.2.22.0.00.02.0000	02	2.01	29	5	1			BELANJA OPERASI	59.048.768.050	59.048.768.050	0				
1	01	1.01.2.22.0.00.02.0000	02	2.01	29	5	1	01		Belanja Pegawai	121.200.000	121.200.000	0				
1	01	1.01.2.22.0.00.02.0000	02	2.01	29	5	1	01	88	Belanja Pegawai BOS	121.200.000	121.200.000	0				
1	01	1.01.2.22.0.00.02.0000	02	2.01	29	5	1	01	88	88	Belanja Pegawai BOS	121.200.000	121.200.000	0			
1	01	1.01.2.22.0.00.02.0000	02	2.01	29	5	1	02		Belanja Barang dan Jasa	35.599.568.050	35.599.568.050	0				
1	01	1.01.2.22.0.00.02.0000	02	2.01	29	5	1	02	88	Belanja Barang dan Jasa BOS	35.599.568.050	35.599.568.050	0				
1	01	1.01.2.22.0.00.02.0000	02	2.01	29	5	1	02	88	88	Belanja Barang dan Jasa BOS	35.599.568.050	35.599.568.050	0			
1	01	1.01.2.22.0.00.02.0000	02	2.01	29	5	1	05		Belanja Hibah	23.328.000.000	23.328.000.000	0				
1	01	1.01.2.22.0.00.02.0000	02	2.01	29	5	1	05	06	Belanja Hibah Dana BOS	23.328.000.000	23.328.000.000	0				
1	01	1.01.2.22.0.00.02.0000	02	2.01	29	5	1	05	06	02	Belanja Hibah Uang Dana BOS yang Diterima oleh Satdikdas Swasta	23.328.000.000	23.328.000.000	0			
1	01	1.01.2.22.0.00.02.0000	02	2.01	29	5	2			BELANJA MODAL	7.776.231.950	7.776.231.950	0				
1	01	1.01.2.22.0.00.02.0000	02	2.01	29	5	2	02		Belanja Modal Peralatan dan Mesin	4.739.456.850	4.739.456.850	0				
1	01	1.01.2.22.0.00.02.0000	02	2.01	29	5	2	02	05	Belanja Modal Alat Kantor dan Rumah Tangga	5.000.000	5.000.000	0				
1	01	1.01.2.22.0.00.02.0000	02	2.01	29	5	2	02	05	01	Belanja Modal Alat Kantor	5.000.000	5.000.000	0			
1	01	1.01.2.22.0.00.02.0000	02	2.01	29	5	2	02	88	Belanja Modal Peralatan dan Mesin BOS	4.734.456.850	4.734.456.850	0				
1	01	1.01.2.22.0.00.02.0000	02	2.01	29	5	2	02	88	88	Belanja Modal Peralatan dan Mesin BOS	4.734.456.850	4.734.456.850	0			
1	01	1.01.2.22.0.00.02.0000	02	2.01	29	5	2	05		Belanja Modal Aset Tetap Lainnya	3.036.775.100	3.036.775.100	0				
1	01	1.01.2.22.0.00.02.0000	02	2.01	29	5	2	05	01	Belanja Modal Bahan Perpustakaan	24.090.000	24.090.000	0				

**KOTA MALANG**  
**PERUBAHAN PENJABARAN APBD MENURUT URUSAN PEMERINTAHAN DAERAH, ORGANISASI, PROGRAM, KEGIATAN, SUB KEGIATAN, KELOMPOK, JENIS, OBJEK, RINCIAN OBJEK, SUB RINCIAN OBJEK PENDAPATAN, BELANJA, DAN PEMBIAYAAN**  
**TAHUN ANGGARAN 2023**

Urusan Pemerintahan : 1.01 URUSAN PEMERINTAHAN BIDANG PENDIDIKAN  
 Organisasi : 1.01.2.22.0.00.02 Dinas Pendidikan dan Kebudayaan

Kode Rekening										Uraian	Sebelum Perubahan	Sesudah Perubahan	Bertambah/(Berkurang)	Penjelasan	Keterangan	
1	01	1.01.2.22.0.00.02.0000	02	2.01	29	5	2	05	01	01	Belanja Modal Bahan Perpustakaan Tercetak	24.090.000	24.090.000	0		
1	01	1.01.2.22.0.00.02.0000	02	2.01	29	5	2	05	88		Belanja Modal Aset Tetap Lainnya BOS	3.012.685.100	3.012.685.100	0		
1	01	1.01.2.22.0.00.02.0000	02	2.01	29	5	2	05	88	88	Belanja Modal Aset Tetap Lainnya BOS	3.012.685.100	3.012.685.100	0		
1	01	1.01.2.22.0.00.02.0000	02	2.01	30						Peningkatan Kapasitas Pengelolaan Dana BOS Sekolah Dasar	15.000.000	15.000.000	0		
1	01	1.01.2.22.0.00.02.0000	02	2.01	30	5	1				BELANJA OPERASI	15.000.000	15.000.000	0		
1	01	1.01.2.22.0.00.02.0000	02	2.01	30	5	1	02			Belanja Barang dan Jasa	15.000.000	15.000.000	0		
1	01	1.01.2.22.0.00.02.0000	02	2.01	30	5	1	02	01		Belanja Barang	600.000	600.000	0		
1	01	1.01.2.22.0.00.02.0000	02	2.01	30	5	1	02	01	01	Belanja Barang Pakai Habis	600.000	600.000	0		
1	01	1.01.2.22.0.00.02.0000	02	2.01	30	5	1	02	02		Belanja Jasa	14.400.000	14.400.000	0		
1	01	1.01.2.22.0.00.02.0000	02	2.01	30	5	1	02	02	01	Belanja Jasa Kantor	14.400.000	14.400.000	0		
1	01	1.01.2.22.0.00.02.0000	02	2.01	31						Pembangunan Laboratorium Sekolah Dasar	0	805.048.985	805.048.985		
1	01	1.01.2.22.0.00.02.0000	02	2.01	31	5	1				BELANJA OPERASI	0	727.277.000	727.277.000		
1	01	1.01.2.22.0.00.02.0000	02	2.01	31	5	1	02			Belanja Barang dan Jasa	0	727.277.000	727.277.000		
1	01	1.01.2.22.0.00.02.0000	02	2.01	31	5	1	02	01		Belanja Barang	0	727.277.000	727.277.000		
1	01	1.01.2.22.0.00.02.0000	02	2.01	31	5	1	02	01	01	Belanja Barang Pakai Habis	0	727.277.000	727.277.000		
1	01	1.01.2.22.0.00.02.0000	02	2.01	31	5	2				BELANJA MODAL	0	77.771.985	77.771.985		
1	01	1.01.2.22.0.00.02.0000	02	2.01	31	5	2	03			Belanja Modal Gedung dan Bangunan	0	77.771.985	77.771.985		
1	01	1.01.2.22.0.00.02.0000	02	2.01	31	5	2	03	01		Belanja Modal Bangunan Gedung	0	77.771.985	77.771.985		
1	01	1.01.2.22.0.00.02.0000	02	2.01	31	5	2	03	01	01	Belanja Modal Bangunan Gedung Tempat Kerja	0	77.771.985	77.771.985		
<b>1</b>	<b>01</b>	<b>1.01.2.22.0.00.02.0000</b>	<b>02</b>	<b>2.02</b>	<b>00</b>						<b>Pengelolaan Pendidikan Sekolah Menengah Pertama</b>	<b>74.316.798.420</b>	<b>74.586.000.420</b>	<b>269.202.000</b>		
1	01	1.01.2.22.0.00.02.0000	02	2.02	02						Penambahan Ruang Kelas Baru	3.227.080.000	3.227.080.000	0		
1	01	1.01.2.22.0.00.02.0000	02	2.02	02	5	1				BELANJA OPERASI	1.360.000	1.360.000	0		
1	01	1.01.2.22.0.00.02.0000	02	2.02	02	5	1	01			Belanja Pegawai	1.360.000	1.360.000	0		
1	01	1.01.2.22.0.00.02.0000	02	2.02	02	5	1	01	03		Tambahan Penghasilan berdasarkan Pertimbangan Objektif Lainnya ASN	1.360.000	1.360.000	0		
1	01	1.01.2.22.0.00.02.0000	02	2.02	02	5	1	01	03	07	Belanja Honorarium	1.360.000	1.360.000	0		

**KOTA MALANG**  
**PERUBAHAN PENJABARAN APBD MENURUT URUSAN PEMERINTAHAN DAERAH, ORGANISASI, PROGRAM, KEGIATAN, SUB KEGIATAN, KELOMPOK, JENIS, OBJEK, RINCIAN OBJEK, SUB RINCIAN OBJEK PENDAPATAN, BELANJA, DAN PEMBIAYAAN**  
**TAHUN ANGGARAN 2023**

Urusan Pemerintahan : 1.01 URUSAN PEMERINTAHAN BIDANG PENDIDIKAN  
 Organisasi : 1.01.2.22.0.00.02 Dinas Pendidikan dan Kebudayaan

Kode Rekening										Uraian	Sebelum Perubahan	Sesudah Perubahan	Bertambah/(Berkurang)	Penjelasan	Keterangan	
1	01	1.01.2.22.0.00.02.0000	02	2.02	02	5	2			BELANJA MODAL	3.225.720.000	3.225.720.000	0			
1	01	1.01.2.22.0.00.02.0000	02	2.02	02	5	2	03		Belanja Modal Gedung dan Bangunan	3.225.720.000	3.225.720.000	0			
1	01	1.01.2.22.0.00.02.0000	02	2.02	02	5	2	03	01	Belanja Modal Bangunan Gedung	3.225.720.000	3.225.720.000	0			
1	01	1.01.2.22.0.00.02.0000	02	2.02	02	5	2	03	01	01	Belanja Modal Bangunan Gedung Tempat Kerja	3.225.720.000	3.225.720.000	0		
1	01	1.01.2.22.0.00.02.0000	02	2.02	04					Pembangunan Ruang Unit Kesehatan Sekolah	0	245.035.419	245.035.419			
1	01	1.01.2.22.0.00.02.0000	02	2.02	04	5	1			BELANJA OPERASI	0	232.092.200	232.092.200			
1	01	1.01.2.22.0.00.02.0000	02	2.02	04	5	1	02		Belanja Barang dan Jasa	0	232.092.200	232.092.200			
1	01	1.01.2.22.0.00.02.0000	02	2.02	04	5	1	02	01	Belanja Barang	0	232.092.200	232.092.200			
1	01	1.01.2.22.0.00.02.0000	02	2.02	04	5	1	02	01	01	Belanja Barang Pakai Habis	0	232.092.200	232.092.200		
1	01	1.01.2.22.0.00.02.0000	02	2.02	04	5	2			BELANJA MODAL	0	12.943.219	12.943.219			
1	01	1.01.2.22.0.00.02.0000	02	2.02	04	5	2	03		Belanja Modal Gedung dan Bangunan	0	12.943.219	12.943.219			
1	01	1.01.2.22.0.00.02.0000	02	2.02	04	5	2	03	01	Belanja Modal Bangunan Gedung	0	12.943.219	12.943.219			
1	01	1.01.2.22.0.00.02.0000	02	2.02	04	5	2	03	01	01	Belanja Modal Bangunan Gedung Tempat Kerja	0	12.943.219	12.943.219		
1	01	1.01.2.22.0.00.02.0000	02	2.02	06					Pembangunan Laboratorium	0	453.744.262	453.744.262			
1	01	1.01.2.22.0.00.02.0000	02	2.02	06	5	1			BELANJA OPERASI	0	424.339.200	424.339.200			
1	01	1.01.2.22.0.00.02.0000	02	2.02	06	5	1	02		Belanja Barang dan Jasa	0	424.339.200	424.339.200			
1	01	1.01.2.22.0.00.02.0000	02	2.02	06	5	1	02	01	Belanja Barang	0	424.339.200	424.339.200			
1	01	1.01.2.22.0.00.02.0000	02	2.02	06	5	1	02	01	01	Belanja Barang Pakai Habis	0	424.339.200	424.339.200		
1	01	1.01.2.22.0.00.02.0000	02	2.02	06	5	2			BELANJA MODAL	0	29.405.062	29.405.062			
1	01	1.01.2.22.0.00.02.0000	02	2.02	06	5	2	03		Belanja Modal Gedung dan Bangunan	0	29.405.062	29.405.062			
1	01	1.01.2.22.0.00.02.0000	02	2.02	06	5	2	03	01	Belanja Modal Bangunan Gedung	0	29.405.062	29.405.062			
1	01	1.01.2.22.0.00.02.0000	02	2.02	06	5	2	03	01	01	Belanja Modal Bangunan Gedung Tempat Kerja	0	29.405.062	29.405.062		
1	01	1.01.2.22.0.00.02.0000	02	2.02	12					Pembangunan Sarana, Prasarana dan Utilitas Sekolah	0	929.132.319	929.132.319			
1	01	1.01.2.22.0.00.02.0000	02	2.02	12	5	1			BELANJA OPERASI	0	355.614.000	355.614.000			
1	01	1.01.2.22.0.00.02.0000	02	2.02	12	5	1	02		Belanja Barang dan Jasa	0	355.614.000	355.614.000			

**KOTA MALANG**  
**PERUBAHAN PENJABARAN APBD MENURUT URUSAN PEMERINTAHAN DAERAH, ORGANISASI, PROGRAM, KEGIATAN, SUB KEGIATAN, KELOMPOK, JENIS, OBJEK, RINCIAN OBJEK, SUB RINCIAN OBJEK PENDAPATAN, BELANJA, DAN PEMBIAYAAN**  
**TAHUN ANGGARAN 2023**

Urusan Pemerintahan : 1.01 URUSAN PEMERINTAHAN BIDANG PENDIDIKAN  
 Organisasi : 1.01.2.22.0.00.02 Dinas Pendidikan dan Kebudayaan

Kode Rekening										Uraian	Sebelum Perubahan	Sesudah Perubahan	Bertambah/(Berkurang)	Penjelasan	Keterangan	
1	01	1.01.2.22.0.00.02.0000	02	2.02	12	5	1	02	01	Belanja Barang	0	353.694.000	353.694.000			
1	01	1.01.2.22.0.00.02.0000	02	2.02	12	5	1	02	01	01	Belanja Barang Pakai Habis	0	353.694.000	353.694.000		
1	01	1.01.2.22.0.00.02.0000	02	2.02	12	5	1	02	04	Belanja Perjalanan Dinas	0	1.920.000	1.920.000			
1	01	1.01.2.22.0.00.02.0000	02	2.02	12	5	1	02	04	01	Belanja Perjalanan Dinas Dalam Negeri	0	1.920.000	1.920.000		
1	01	1.01.2.22.0.00.02.0000	02	2.02	12	5	2			BELANJA MODAL	0	573.518.319	573.518.319			
1	01	1.01.2.22.0.00.02.0000	02	2.02	12	5	2	03		Belanja Modal Gedung dan Bangunan	0	573.518.319	573.518.319			
1	01	1.01.2.22.0.00.02.0000	02	2.02	12	5	2	03	01	Belanja Modal Bangunan Gedung	0	573.518.319	573.518.319			
1	01	1.01.2.22.0.00.02.0000	02	2.02	12	5	2	03	01	01	Belanja Modal Bangunan Gedung Tempat Kerja	0	573.518.319	573.518.319		
1	01	1.01.2.22.0.00.02.0000	02	2.02	13					Rehabilitasi Sedang/Berat Gedung Sekolah	384.610.000	384.610.000	0			
1	01	1.01.2.22.0.00.02.0000	02	2.02	13	5	1			BELANJA OPERASI	1.360.000	1.360.000	0			
1	01	1.01.2.22.0.00.02.0000	02	2.02	13	5	1	01		Belanja Pegawai	1.360.000	1.360.000	0			
1	01	1.01.2.22.0.00.02.0000	02	2.02	13	5	1	01	03	Tambahan Penghasilan berdasarkan Pertimbangan Objektif Lainnya ASN	1.360.000	1.360.000	0			
1	01	1.01.2.22.0.00.02.0000	02	2.02	13	5	1	01	03	07	Belanja Honorarium	1.360.000	1.360.000	0		
1	01	1.01.2.22.0.00.02.0000	02	2.02	13	5	2			BELANJA MODAL	383.250.000	383.250.000	0			
1	01	1.01.2.22.0.00.02.0000	02	2.02	13	5	2	03		Belanja Modal Gedung dan Bangunan	383.250.000	383.250.000	0			
1	01	1.01.2.22.0.00.02.0000	02	2.02	13	5	2	03	01	Belanja Modal Bangunan Gedung	383.250.000	383.250.000	0			
1	01	1.01.2.22.0.00.02.0000	02	2.02	13	5	2	03	01	01	Belanja Modal Bangunan Gedung Tempat Kerja	383.250.000	383.250.000	0		
1	01	1.01.2.22.0.00.02.0000	02	2.02	24					Rehabilitasi Sedang/Berat Sarana, Prasarana dan Utilitas Sekolah	2.411.451.400	765.995.400	(1.645.456.000)			
1	01	1.01.2.22.0.00.02.0000	02	2.02	24	5	1			BELANJA OPERASI	1.364.311.912	185.246.512	(1.179.065.400)			
1	01	1.01.2.22.0.00.02.0000	02	2.02	24	5	1	01		Belanja Pegawai	1.360.000	1.360.000	0			
1	01	1.01.2.22.0.00.02.0000	02	2.02	24	5	1	01	03	Tambahan Penghasilan berdasarkan Pertimbangan Objektif Lainnya ASN	1.360.000	1.360.000	0			
1	01	1.01.2.22.0.00.02.0000	02	2.02	24	5	1	01	03	07	Belanja Honorarium	1.360.000	1.360.000	0		
1	01	1.01.2.22.0.00.02.0000	02	2.02	24	5	1	02		Belanja Barang dan Jasa	1.362.951.912	183.886.512	(1.179.065.400)			

**KOTA MALANG**  
**PERUBAHAN PENJABARAN APBD MENURUT URUSAN PEMERINTAHAN DAERAH, ORGANISASI, PROGRAM, KEGIATAN, SUB KEGIATAN, KELOMPOK, JENIS, OBJEK, RINCIAN OBJEK, SUB RINCIAN OBJEK PENDAPATAN, BELANJA, DAN PEMBIAYAAN**  
**TAHUN ANGGARAN 2023**

Urusan Pemerintahan : 1.01 URUSAN PEMERINTAHAN BIDANG PENDIDIKAN  
 Organisasi : 1.01.2.22.0.00.02 Dinas Pendidikan dan Kebudayaan

Kode Rekening										Uraian	Sebelum Perubahan	Sesudah Perubahan	Bertambah/(Berkurang)	Penjelasan	Keterangan	
1	01	1.01.2.22.0.00.02.0000	02	2.02	24	5	1	02	01	Belanja Barang	1.326.065.400	147.000.000	(1.179.065.400)			
1	01	1.01.2.22.0.00.02.0000	02	2.02	24	5	1	02	01	01	Belanja Barang Pakai Habis	1.326.065.400	147.000.000	(1.179.065.400)		
1	01	1.01.2.22.0.00.02.0000	02	2.02	24	5	1	02	02	Belanja Jasa	36.886.512	36.886.512	0			
1	01	1.01.2.22.0.00.02.0000	02	2.02	24	5	1	02	02	01	Belanja Jasa Kantor	35.280.000	35.280.000	0		
1	01	1.01.2.22.0.00.02.0000	02	2.02	24	5	1	02	02	02	Belanja Iuran Jaminan/Asuransi	1.606.512	1.606.512	0		
1	01	1.01.2.22.0.00.02.0000	02	2.02	24	5	2			BELANJA MODAL	1.047.139.488	580.748.888	(466.390.600)			
1	01	1.01.2.22.0.00.02.0000	02	2.02	24	5	2	03		Belanja Modal Gedung dan Bangunan	1.047.139.488	580.748.888	(466.390.600)			
1	01	1.01.2.22.0.00.02.0000	02	2.02	24	5	2	03	01	Belanja Modal Bangunan Gedung	1.047.139.488	580.748.888	(466.390.600)			
1	01	1.01.2.22.0.00.02.0000	02	2.02	24	5	2	03	01	01	Belanja Modal Bangunan Gedung Tempat Kerja	1.047.139.488	580.748.888	(466.390.600)		
1	01	1.01.2.22.0.00.02.0000	02	2.02	25					Pengadaan Mebel Sekolah	471.300.000	491.300.000	20.000.000			
1	01	1.01.2.22.0.00.02.0000	02	2.02	25	5	1			BELANJA OPERASI	1.500.000	21.500.000	20.000.000			
1	01	1.01.2.22.0.00.02.0000	02	2.02	25	5	1	01		Belanja Pegawai	1.360.000	1.360.000	0			
1	01	1.01.2.22.0.00.02.0000	02	2.02	25	5	1	01	03	Tambahan Penghasilan berdasarkan Pertimbangan Objektif Lainnya ASN	1.360.000	1.360.000	0			
1	01	1.01.2.22.0.00.02.0000	02	2.02	25	5	1	01	03	07	Belanja Honorarium	1.360.000	1.360.000	0		
1	01	1.01.2.22.0.00.02.0000	02	2.02	25	5	1	02		Belanja Barang dan Jasa	140.000	20.140.000	20.000.000			
1	01	1.01.2.22.0.00.02.0000	02	2.02	25	5	1	02	01	Belanja Barang	140.000	20.140.000	20.000.000			
1	01	1.01.2.22.0.00.02.0000	02	2.02	25	5	1	02	01	01	Belanja Barang Pakai Habis	140.000	20.140.000	20.000.000		
1	01	1.01.2.22.0.00.02.0000	02	2.02	25	5	2			BELANJA MODAL	469.800.000	469.800.000	0			
1	01	1.01.2.22.0.00.02.0000	02	2.02	25	5	2	02		Belanja Modal Peralatan dan Mesin	469.800.000	469.800.000	0			
1	01	1.01.2.22.0.00.02.0000	02	2.02	25	5	2	02	05	Belanja Modal Alat Kantor dan Rumah Tangga	469.800.000	469.800.000	0			
1	01	1.01.2.22.0.00.02.0000	02	2.02	25	5	2	02	05	01	Belanja Modal Alat Kantor	15.750.000	15.750.000	0		
1	01	1.01.2.22.0.00.02.0000	02	2.02	25	5	2	02	05	02	Belanja Modal Alat Rumah Tangga	454.050.000	454.050.000	0		
1	01	1.01.2.22.0.00.02.0000	02	2.02	27					Pengadaan Perlengkapan Sekolah	157.500.000	157.500.000	0			
1	01	1.01.2.22.0.00.02.0000	02	2.02	27	5	1			BELANJA OPERASI	0	150.000.000	150.000.000			
1	01	1.01.2.22.0.00.02.0000	02	2.02	27	5	1	02		Belanja Barang dan Jasa	0	150.000.000	150.000.000			
1	01	1.01.2.22.0.00.02.0000	02	2.02	27	5	1	02	01	Belanja Barang	0	150.000.000	150.000.000			
1	01	1.01.2.22.0.00.02.0000	02	2.02	27	5	1	02	01	01	Belanja Barang Pakai Habis	0	150.000.000	150.000.000		

**KOTA MALANG**  
**PERUBAHAN PENJABARAN APBD MENURUT URUSAN PEMERINTAHAN DAERAH, ORGANISASI, PROGRAM, KEGIATAN, SUB KEGIATAN, KELOMPOK, JENIS, OBJEK, RINCIAN OBJEK, SUB RINCIAN OBJEK PENDAPATAN, BELANJA, DAN PEMBIAYAAN**  
**TAHUN ANGGARAN 2023**

Urusan Pemerintahan : 1.01 URUSAN PEMERINTAHAN BIDANG PENDIDIKAN  
 Organisasi : 1.01.2.22.0.00.02 Dinas Pendidikan dan Kebudayaan

Kode Rekening										Uraian	Sebelum Perubahan	Sesudah Perubahan	Bertambah/(Berkurang)	Penjelasan	Keterangan	
1	01	1.01.2.22.0.00.02.0000	02	2.02	27	5	2			BELANJA MODAL	157.500.000	7.500.000	(150.000.000)			
1	01	1.01.2.22.0.00.02.0000	02	2.02	27	5	2	02		Belanja Modal Peralatan dan Mesin	157.500.000	7.500.000	(150.000.000)			
1	01	1.01.2.22.0.00.02.0000	02	2.02	27	5	2	02	10	Belanja Modal Komputer	7.500.000	7.500.000	0			
1	01	1.01.2.22.0.00.02.0000	02	2.02	27	5	2	02	10	02	Belanja Modal Peralatan Komputer	7.500.000	7.500.000	0		
1	01	1.01.2.22.0.00.02.0000	02	2.02	27	5	2	02	16	Belanja Modal Alat Peraga	150.000.000	0	(150.000.000)			
1	01	1.01.2.22.0.00.02.0000	02	2.02	27	5	2	02	16	01	Belanja Modal Alat Peraga Pelatihan dan Percontohan	150.000.000	0	(150.000.000)		
1	01	1.01.2.22.0.00.02.0000	02	2.02	28					Pengadaan Perlengkapan Siswa	750.000.000	750.000.000	0			
1	01	1.01.2.22.0.00.02.0000	02	2.02	28	5	1			BELANJA OPERASI	750.000.000	750.000.000	0			
1	01	1.01.2.22.0.00.02.0000	02	2.02	28	5	1	01		Belanja Pegawai	680.000	680.000	0			
1	01	1.01.2.22.0.00.02.0000	02	2.02	28	5	1	01	03	Tambahan Penghasilan berdasarkan Pertimbangan Objektif Lainnya ASN	680.000	680.000	0			
1	01	1.01.2.22.0.00.02.0000	02	2.02	28	5	1	01	03	07	Belanja Honorarium	680.000	680.000	0		
1	01	1.01.2.22.0.00.02.0000	02	2.02	28	5	1	02		Belanja Barang dan Jasa	749.320.000	749.320.000	0			
1	01	1.01.2.22.0.00.02.0000	02	2.02	28	5	1	02	01	Belanja Barang	740.633.000	740.633.000	0			
1	01	1.01.2.22.0.00.02.0000	02	2.02	28	5	1	02	01	01	Belanja Barang Pakai Habis	740.633.000	740.633.000	0		
1	01	1.01.2.22.0.00.02.0000	02	2.02	28	5	1	02	02	Belanja Jasa	5.000.000	5.000.000	0			
1	01	1.01.2.22.0.00.02.0000	02	2.02	28	5	1	02	02	01	Belanja Jasa Kantor	5.000.000	5.000.000	0		
1	01	1.01.2.22.0.00.02.0000	02	2.02	28	5	1	02	04	Belanja Perjalanan Dinas	3.687.000	3.687.000	0			
1	01	1.01.2.22.0.00.02.0000	02	2.02	28	5	1	02	04	01	Belanja Perjalanan Dinas Dalam Negeri	3.687.000	3.687.000	0		
1	01	1.01.2.22.0.00.02.0000	02	2.02	32					Penyediaan Biaya Personil Peserta Didik Sekolah Menengah Pertama	28.180.883.020	28.180.883.020	0			
1	01	1.01.2.22.0.00.02.0000	02	2.02	32	5	1			BELANJA OPERASI	28.163.905.920	28.163.905.920	0			
1	01	1.01.2.22.0.00.02.0000	02	2.02	32	5	1	01		Belanja Pegawai	1.364.494	1.364.494	0			
1	01	1.01.2.22.0.00.02.0000	02	2.02	32	5	1	01	03	Tambahan Penghasilan berdasarkan Pertimbangan Objektif Lainnya ASN	1.364.494	1.364.494	0			
1	01	1.01.2.22.0.00.02.0000	02	2.02	32	5	1	01	03	07	Belanja Honorarium	1.364.494	1.364.494	0		
1	01	1.01.2.22.0.00.02.0000	02	2.02	32	5	1	02		Belanja Barang dan Jasa	13.615.041.426	13.615.041.426	0			
1	01	1.01.2.22.0.00.02.0000	02	2.02	32	5	1	02	01	Belanja Barang	377.093.782	377.093.782	0			
1	01	1.01.2.22.0.00.02.0000	02	2.02	32	5	1	02	01	01	Belanja Barang Pakai Habis	377.093.782	377.093.782	0		
1	01	1.01.2.22.0.00.02.0000	02	2.02	32	5	1	02	02	Belanja Jasa	12.558.673.180	12.558.673.180	0			

**KOTA MALANG**  
**PERUBAHAN PENJABARAN APBD MENURUT URUSAN PEMERINTAHAN DAERAH, ORGANISASI, PROGRAM, KEGIATAN, SUB KEGIATAN, KELOMPOK, JENIS, OBJEK, RINCIAN OBJEK, SUB RINCIAN OBJEK PENDAPATAN, BELANJA, DAN PEMBIAYAAN**  
**TAHUN ANGGARAN 2023**

Urusan Pemerintahan : 1.01 URUSAN PEMERINTAHAN BIDANG PENDIDIKAN  
 Organisasi : 1.01.2.22.0.00.02 Dinas Pendidikan dan Kebudayaan

Kode Rekening											Uraian	Sebelum Perubahan	Sesudah Perubahan	Bertambah/(Berkurang)	Penjelasan	Keterangan
1	01	1.01.2.22.0.00.02.0000	02	2.02	32	5	1	02	02	01	Belanja Jasa Kantor	11.727.052.012	11.727.052.012	0		
1	01	1.01.2.22.0.00.02.0000	02	2.02	32	5	1	02	02	02	Belanja Iuran Jaminan/Asuransi	831.621.168	831.621.168	0		
1	01	1.01.2.22.0.00.02.0000	02	2.02	32	5	1	02	03		Belanja Pemeliharaan	85.274.464	85.274.464	0		
1	01	1.01.2.22.0.00.02.0000	02	2.02	32	5	1	02	03	02	Belanja Pemeliharaan Peralatan dan Mesin	5.274.464	5.274.464	0		
1	01	1.01.2.22.0.00.02.0000	02	2.02	32	5	1	02	03	03	Belanja Pemeliharaan Gedung dan Bangunan	80.000.000	80.000.000	0		
1	01	1.01.2.22.0.00.02.0000	02	2.02	32	5	1	02	05		Belanja Uang dan/atau Jasa untuk Diberikan kepada Pihak Ketiga/Pihak Lain/Masyarakat	594.000.000	594.000.000	0		
1	01	1.01.2.22.0.00.02.0000	02	2.02	32	5	1	02	05	01	Belanja Uang yang Diberikan kepada Pihak Ketiga/Pihak Lain/Masyarakat	594.000.000	594.000.000	0		
1	01	1.01.2.22.0.00.02.0000	02	2.02	32	5	1	05			Belanja Hibah	14.547.500.000	14.547.500.000	0		
1	01	1.01.2.22.0.00.02.0000	02	2.02	32	5	1	05	05		Belanja Hibah kepada Badan, Lembaga, Organisasi Kemasyarakatan yang Berbadan Hukum Indonesia	14.547.500.000	14.547.500.000	0		
1	01	1.01.2.22.0.00.02.0000	02	2.02	32	5	1	05	05	01	Belanja Hibah kepada Badan dan Lembaga yang Bersifat Nirlaba, Sukarela dan Sosial yang Dibentuk Berdasarkan Peraturan Perundang-Undangan	14.547.500.000	14.547.500.000	0		
1	01	1.01.2.22.0.00.02.0000	02	2.02	32	5	2				BELANJA MODAL	16.977.100	16.977.100	0		
1	01	1.01.2.22.0.00.02.0000	02	2.02	32	5	2	02			Belanja Modal Peralatan dan Mesin	16.977.100	16.977.100	0		
1	01	1.01.2.22.0.00.02.0000	02	2.02	32	5	2	02	05		Belanja Modal Alat Kantor dan Rumah Tangga	16.977.100	16.977.100	0		
1	01	1.01.2.22.0.00.02.0000	02	2.02	32	5	2	02	05	01	Belanja Modal Alat Kantor	6.535.600	6.535.600	0		
1	01	1.01.2.22.0.00.02.0000	02	2.02	32	5	2	02	05	02	Belanja Modal Alat Rumah Tangga	10.441.500	10.441.500	0		
1	01	1.01.2.22.0.00.02.0000	02	2.02	36						Penyelenggaraan Proses Belajar dan Ujian bagi Peserta Didik	200.000.000	200.000.000	0		
1	01	1.01.2.22.0.00.02.0000	02	2.02	36	5	1				BELANJA OPERASI	200.000.000	200.000.000	0		
1	01	1.01.2.22.0.00.02.0000	02	2.02	36	5	1	01			Belanja Pegawai	960.000	960.000	0		
1	01	1.01.2.22.0.00.02.0000	02	2.02	36	5	1	01	03		Tambahan Penghasilan berdasarkan Pertimbangan	960.000	960.000	0		

**KOTA MALANG**  
**PERUBAHAN PENJABARAN APBD MENURUT URUSAN PEMERINTAHAN DAERAH, ORGANISASI, PROGRAM, KEGIATAN, SUB KEGIATAN, KELOMPOK, JENIS, OBJEK, RINCIAN OBJEK, SUB RINCIAN OBJEK PENDAPATAN, BELANJA, DAN PEMBIAYAAN**  
**TAHUN ANGGARAN 2023**

Urusan Pemerintahan : 1.01 URUSAN PEMERINTAHAN BIDANG PENDIDIKAN  
 Organisasi : 1.01.2.22.0.00.02 Dinas Pendidikan dan Kebudayaan

Kode Rekening										Uraian	Sebelum Perubahan	Sesudah Perubahan	Bertambah/(Berkurang)	Penjelasan	Keterangan	
										Objektif Lainnya ASN						
1	01	1.01.2.22.0.00.02.0000	02	2.02	36	5	1	01	03	07	Belanja Honorarium	960.000	960.000	0		
1	01	1.01.2.22.0.00.02.0000	02	2.02	36	5	1	02			Belanja Barang dan Jasa	199.040.000	199.040.000	0		
1	01	1.01.2.22.0.00.02.0000	02	2.02	36	5	1	02	01		Belanja Barang	2.472.000	2.472.000	0		
1	01	1.01.2.22.0.00.02.0000	02	2.02	36	5	1	02	01	01	Belanja Barang Pakai Habis	2.472.000	2.472.000	0		
1	01	1.01.2.22.0.00.02.0000	02	2.02	36	5	1	02	02		Belanja Jasa	136.600.000	136.600.000	0		
1	01	1.01.2.22.0.00.02.0000	02	2.02	36	5	1	02	02	01	Belanja Jasa Kantor	36.600.000	36.600.000	0		
1	01	1.01.2.22.0.00.02.0000	02	2.02	36	5	1	02	02	09	Belanja Jasa Konsultansi Non Konstruksi	100.000.000	100.000.000	0		
1	01	1.01.2.22.0.00.02.0000	02	2.02	36	5	1	02	04		Belanja Perjalanan Dinas	59.968.000	59.968.000	0		
1	01	1.01.2.22.0.00.02.0000	02	2.02	36	5	1	02	04	01	Belanja Perjalanan Dinas Dalam Negeri	59.968.000	59.968.000	0		
1	01	1.01.2.22.0.00.02.0000	02	2.02	38						Pembinaan Minat, Bakat dan Kreativitas Siswa	385.000.000	385.000.000	0		
1	01	1.01.2.22.0.00.02.0000	02	2.02	38	5	1				BELANJA OPERASI	385.000.000	385.000.000	0		
1	01	1.01.2.22.0.00.02.0000	02	2.02	38	5	1	01			Belanja Pegawai	680.000	680.000	0		
1	01	1.01.2.22.0.00.02.0000	02	2.02	38	5	1	01	03		Tambahan Penghasilan berdasarkan Pertimbangan Objektif Lainnya ASN	680.000	680.000	0		
1	01	1.01.2.22.0.00.02.0000	02	2.02	38	5	1	01	03	07	Belanja Honorarium	680.000	680.000	0		
1	01	1.01.2.22.0.00.02.0000	02	2.02	38	5	1	02			Belanja Barang dan Jasa	384.320.000	384.320.000	0		
1	01	1.01.2.22.0.00.02.0000	02	2.02	38	5	1	02	01		Belanja Barang	55.810.000	55.810.000	0		
1	01	1.01.2.22.0.00.02.0000	02	2.02	38	5	1	02	01	01	Belanja Barang Pakai Habis	55.810.000	55.810.000	0		
1	01	1.01.2.22.0.00.02.0000	02	2.02	38	5	1	02	02		Belanja Jasa	200.640.000	200.640.000	0		
1	01	1.01.2.22.0.00.02.0000	02	2.02	38	5	1	02	02	01	Belanja Jasa Kantor	188.700.000	188.700.000	0		
1	01	1.01.2.22.0.00.02.0000	02	2.02	38	5	1	02	02	03	Belanja Sewa Tanah	2.190.000	2.190.000	0		
1	01	1.01.2.22.0.00.02.0000	02	2.02	38	5	1	02	02	04	Belanja Sewa Peralatan dan Mesin	4.500.000	4.500.000	0		
1	01	1.01.2.22.0.00.02.0000	02	2.02	38	5	1	02	02	05	Belanja Sewa Gedung dan Bangunan	5.250.000	5.250.000	0		
1	01	1.01.2.22.0.00.02.0000	02	2.02	38	5	1	02	04		Belanja Perjalanan Dinas	57.870.000	57.870.000	0		
1	01	1.01.2.22.0.00.02.0000	02	2.02	38	5	1	02	04	01	Belanja Perjalanan Dinas Dalam Negeri	57.870.000	57.870.000	0		
1	01	1.01.2.22.0.00.02.0000	02	2.02	38	5	1	02	05		Belanja Uang dan/atau Jasa untuk Diberikan kepada Pihak	70.000.000	70.000.000	0		



**KOTA MALANG**  
**PERUBAHAN PENJABARAN APBD MENURUT URUSAN PEMERINTAHAN DAERAH, ORGANISASI, PROGRAM, KEGIATAN, SUB KEGIATAN, KELOMPOK, JENIS, OBJEK, RINCIAN OBJEK, SUB RINCIAN OBJEK PENDAPATAN, BELANJA, DAN PEMBIAYAAN**  
**TAHUN ANGGARAN 2023**

Urusan Pemerintahan : 1.01 URUSAN PEMERINTAHAN BIDANG PENDIDIKAN  
 Organisasi : 1.01.2.22.0.00.02 Dinas Pendidikan dan Kebudayaan

Kode Rekening										Uraian	Sebelum Perubahan	Sesudah Perubahan	Bertambah/(Berkurang)	Penjelasan	Keterangan	
										Ketiga/Pihak Lain/Masyarakat						
1	01	1.01.2.22.0.00.02.0000	02	2.02	38	5	1	02	05	01	Belanja Uang yang Diberikan kepada Pihak Ketiga/Pihak Lain/Masyarakat	70.000.000	70.000.000	0		
1	01	1.01.2.22.0.00.02.0000	02	2.02	40						Pengembangan Karir Pendidik dan Tenaga Kependidikan pada Satuan Pendidikan Sekolah Menengah Pertama	1.486.974.000	1.753.720.000	266.746.000		
1	01	1.01.2.22.0.00.02.0000	02	2.02	40	5	1				BELANJA OPERASI	1.486.974.000	1.753.720.000	266.746.000		
1	01	1.01.2.22.0.00.02.0000	02	2.02	40	5	1	02			Belanja Barang dan Jasa	40.920.000	40.920.000	0		
1	01	1.01.2.22.0.00.02.0000	02	2.02	40	5	1	02	01		Belanja Barang	1.320.000	1.320.000	0		
1	01	1.01.2.22.0.00.02.0000	02	2.02	40	5	1	02	01	01	Belanja Barang Pakai Habis	1.320.000	1.320.000	0		
1	01	1.01.2.22.0.00.02.0000	02	2.02	40	5	1	02	02		Belanja Jasa	39.600.000	39.600.000	0		
1	01	1.01.2.22.0.00.02.0000	02	2.02	40	5	1	02	02	01	Belanja Jasa Kantor	39.600.000	39.600.000	0		
1	01	1.01.2.22.0.00.02.0000	02	2.02	40	5	1	05			Belanja Hibah	1.446.054.000	1.712.800.000	266.746.000		
1	01	1.01.2.22.0.00.02.0000	02	2.02	40	5	1	05	05		Belanja Hibah kepada Badan, Lembaga, Organisasi Kemasyarakatan yang Berbadan Hukum Indonesia	1.446.054.000	1.712.800.000	266.746.000		
1	01	1.01.2.22.0.00.02.0000	02	2.02	40	5	1	05	05	01	Belanja Hibah kepada Badan dan Lembaga yang Bersifat Nirlaba, Sukarela dan Sosial yang Dibentuk Berdasarkan Peraturan Perundang-Undangan	1.446.054.000	1.712.800.000	266.746.000		
1	01	1.01.2.22.0.00.02.0000	02	2.02	41						Pembinaan Kelembagaan dan Manajemen Sekolah	22.500.000	22.500.000	0		
1	01	1.01.2.22.0.00.02.0000	02	2.02	41	5	1				BELANJA OPERASI	22.500.000	22.500.000	0		
1	01	1.01.2.22.0.00.02.0000	02	2.02	41	5	1	02			Belanja Barang dan Jasa	22.500.000	22.500.000	0		
1	01	1.01.2.22.0.00.02.0000	02	2.02	41	5	1	02	01		Belanja Barang	7.800.000	7.800.000	0		
1	01	1.01.2.22.0.00.02.0000	02	2.02	41	5	1	02	01	01	Belanja Barang Pakai Habis	7.800.000	7.800.000	0		
1	01	1.01.2.22.0.00.02.0000	02	2.02	41	5	1	02	02		Belanja Jasa	14.700.000	14.700.000	0		
1	01	1.01.2.22.0.00.02.0000	02	2.02	41	5	1	02	02	01	Belanja Jasa Kantor	14.700.000	14.700.000	0		
1	01	1.01.2.22.0.00.02.0000	02	2.02	42						Pengelolaan Dana BOS Sekolah Menengah Pertama	36.624.500.000	36.624.500.000	0		
1	01	1.01.2.22.0.00.02.0000	02	2.02	42	5	1				BELANJA OPERASI	35.090.917.800	35.090.917.800	0		
1	01	1.01.2.22.0.00.02.0000	02	2.02	42	5	1	02			Belanja Barang dan Jasa	22.102.117.800	22.102.117.800	0		
1	01	1.01.2.22.0.00.02.0000	02	2.02	42	5	1	02	88		Belanja Barang dan Jasa BOS	22.102.117.800	22.102.117.800	0		

**KOTA MALANG**  
**PERUBAHAN PENJABARAN APBD MENURUT URUSAN PEMERINTAHAN DAERAH, ORGANISASI, PROGRAM, KEGIATAN, SUB KEGIATAN, KELOMPOK, JENIS, OBJEK, RINCIAN OBJEK, SUB RINCIAN OBJEK PENDAPATAN, BELANJA, DAN PEMBIAYAAN**  
**TAHUN ANGGARAN 2023**

Urusan Pemerintahan : 1.01 URUSAN PEMERINTAHAN BIDANG PENDIDIKAN  
 Organisasi : 1.01.2.22.0.00.02 Dinas Pendidikan dan Kebudayaan

Kode Rekening										Uraian	Sebelum Perubahan	Sesudah Perubahan	Bertambah/(Berkurang)	Penjelasan	Keterangan	
1	01	1.01.2.22.0.00.02.0000	02	2.02	42	5	1	02	88	88	Belanja Barang dan Jasa BOS	22.102.117.800	22.102.117.800	0		
1	01	1.01.2.22.0.00.02.0000	02	2.02	42	5	1	05			Belanja Hibah	12.988.800.000	12.988.800.000	0		
1	01	1.01.2.22.0.00.02.0000	02	2.02	42	5	1	05	06		Belanja Hibah Dana BOS	12.988.800.000	12.988.800.000	0		
1	01	1.01.2.22.0.00.02.0000	02	2.02	42	5	1	05	06	02	Belanja Hibah Uang Dana BOS yang Diterima oleh Satdikdas Swasta	12.988.800.000	12.988.800.000	0		
1	01	1.01.2.22.0.00.02.0000	02	2.02	42	5	2				BELANJA MODAL	1.533.582.200	1.533.582.200	0		
1	01	1.01.2.22.0.00.02.0000	02	2.02	42	5	2	02			Belanja Modal Peralatan dan Mesin	1.301.434.200	1.301.434.200	0		
1	01	1.01.2.22.0.00.02.0000	02	2.02	42	5	2	02	88		Belanja Modal Peralatan dan Mesin BOS	1.301.434.200	1.301.434.200	0		
1	01	1.01.2.22.0.00.02.0000	02	2.02	42	5	2	02	88	88	Belanja Modal Peralatan dan Mesin BOS	1.301.434.200	1.301.434.200	0		
1	01	1.01.2.22.0.00.02.0000	02	2.02	42	5	2	05			Belanja Modal Aset Tetap Lainnya	232.148.000	232.148.000	0		
1	01	1.01.2.22.0.00.02.0000	02	2.02	42	5	2	05	88		Belanja Modal Aset Tetap Lainnya BOS	232.148.000	232.148.000	0		
1	01	1.01.2.22.0.00.02.0000	02	2.02	42	5	2	05	88	88	Belanja Modal Aset Tetap Lainnya BOS	232.148.000	232.148.000	0		
1	01	1.01.2.22.0.00.02.0000	02	2.02	43						Peningkatan Kapasitas Pengelolaan Dana BOS Sekolah Menengah Pertama	15.000.000	15.000.000	0		
1	01	1.01.2.22.0.00.02.0000	02	2.02	43	5	1				BELANJA OPERASI	15.000.000	15.000.000	0		
1	01	1.01.2.22.0.00.02.0000	02	2.02	43	5	1	02			Belanja Barang dan Jasa	15.000.000	15.000.000	0		
1	01	1.01.2.22.0.00.02.0000	02	2.02	43	5	1	02	01		Belanja Barang	600.000	600.000	0		
1	01	1.01.2.22.0.00.02.0000	02	2.02	43	5	1	02	01	01	Belanja Barang Pakai Habis	600.000	600.000	0		
1	01	1.01.2.22.0.00.02.0000	02	2.02	43	5	1	02	02		Belanja Jasa	14.400.000	14.400.000	0		
1	01	1.01.2.22.0.00.02.0000	02	2.02	43	5	1	02	02	01	Belanja Jasa Kantor	14.400.000	14.400.000	0		
<b>1</b>	<b>01</b>	<b>1.01.2.22.0.00.02.0000</b>	<b>02</b>	<b>2.03</b>	<b>00</b>						<b>Pengelolaan Pendidikan Anak Usia Dini (PAUD)</b>	<b>33.467.285.872</b>	<b>33.960.205.872</b>	<b>492.920.000</b>		
1	01	1.01.2.22.0.00.02.0000	02	2.03	02						Pembangunan Sarana, Prasarana dan Utilitas PAUD	0	414.070.000	414.070.000		
1	01	1.01.2.22.0.00.02.0000	02	2.03	02	5	1				BELANJA OPERASI	0	392.036.500	392.036.500		
1	01	1.01.2.22.0.00.02.0000	02	2.03	02	5	1	02			Belanja Barang dan Jasa	0	392.036.500	392.036.500		
1	01	1.01.2.22.0.00.02.0000	02	2.03	02	5	1	02	01		Belanja Barang	0	389.316.500	389.316.500		
1	01	1.01.2.22.0.00.02.0000	02	2.03	02	5	1	02	01	01	Belanja Barang Pakai Habis	0	389.316.500	389.316.500		
1	01	1.01.2.22.0.00.02.0000	02	2.03	02	5	1	02	04		Belanja Perjalanan Dinas	0	2.720.000	2.720.000		
1	01	1.01.2.22.0.00.02.0000	02	2.03	02	5	1	02	04	01	Belanja Perjalanan Dinas	0	2.720.000	2.720.000		

**KOTA MALANG**  
**PERUBAHAN PENJABARAN APBD MENURUT URUSAN PEMERINTAHAN DAERAH, ORGANISASI, PROGRAM, KEGIATAN, SUB KEGIATAN, KELOMPOK, JENIS, OBJEK, RINCIAN OBJEK, SUB RINCIAN OBJEK PENDAPATAN, BELANJA, DAN PEMBIAYAAN**  
**TAHUN ANGGARAN 2023**

Urusan Pemerintahan : 1.01 URUSAN PEMERINTAHAN BIDANG PENDIDIKAN  
 Organisasi : 1.01.2.22.0.00.02 Dinas Pendidikan dan Kebudayaan

Kode Rekening										Uraian	Sebelum Perubahan	Sesudah Perubahan	Bertambah/(Berkurang)	Penjelasan	Keterangan	
										Dalam Negeri						
1	01	1.01.2.22.0.00.02.0000	02	2.03	02	5	2			BELANJA MODAL	0	22.033.500	22.033.500			
1	01	1.01.2.22.0.00.02.0000	02	2.03	02	5	2	03		Belanja Modal Gedung dan Bangunan	0	22.033.500	22.033.500			
1	01	1.01.2.22.0.00.02.0000	02	2.03	02	5	2	03	01	Belanja Modal Bangunan Gedung	0	22.033.500	22.033.500			
1	01	1.01.2.22.0.00.02.0000	02	2.03	02	5	2	03	01	01	Belanja Modal Bangunan Gedung Tempat Kerja	0	22.033.500	22.033.500		
1	01	1.01.2.22.0.00.02.0000	02	2.03	03					Rehabilitasi Sedang/Berat Gedung/Ruang Kelas/Ruang Guru PAUD	250.000.000	250.000.000	0			
1	01	1.01.2.22.0.00.02.0000	02	2.03	03	5	1			BELANJA OPERASI	250.000.000	250.000.000	0			
1	01	1.01.2.22.0.00.02.0000	02	2.03	03	5	1	01		Belanja Pegawai	5.970.000	5.970.000	0			
1	01	1.01.2.22.0.00.02.0000	02	2.03	03	5	1	01	03	Tambahan Penghasilan berdasarkan Pertimbangan Objektif Lainnya ASN	5.970.000	5.970.000	0			
1	01	1.01.2.22.0.00.02.0000	02	2.03	03	5	1	01	03	07	Belanja Honorarium	5.970.000	5.970.000	0		
1	01	1.01.2.22.0.00.02.0000	02	2.03	03	5	1	02		Belanja Barang dan Jasa	244.030.000	244.030.000	0			
1	01	1.01.2.22.0.00.02.0000	02	2.03	03	5	1	02	01	Belanja Barang	234.030.000	234.030.000	0			
1	01	1.01.2.22.0.00.02.0000	02	2.03	03	5	1	02	01	01	Belanja Barang Pakai Habis	234.030.000	234.030.000	0		
1	01	1.01.2.22.0.00.02.0000	02	2.03	03	5	1	02	02	Belanja Jasa	10.000.000	10.000.000	0			
1	01	1.01.2.22.0.00.02.0000	02	2.03	03	5	1	02	02	08	Belanja Jasa Konsultansi Konstruksi	10.000.000	10.000.000	0		
1	01	1.01.2.22.0.00.02.0000	02	2.03	04					Rehabilitasi Sedang/Berat Pembangunan Sarana, Prasarana dan Utilitas PAUD	150.000.000	150.000.000	0			
1	01	1.01.2.22.0.00.02.0000	02	2.03	04	5	1			BELANJA OPERASI	15.000.000	15.000.000	0			
1	01	1.01.2.22.0.00.02.0000	02	2.03	04	5	1	02		Belanja Barang dan Jasa	15.000.000	15.000.000	0			
1	01	1.01.2.22.0.00.02.0000	02	2.03	04	5	1	02	02	Belanja Jasa	15.000.000	15.000.000	0			
1	01	1.01.2.22.0.00.02.0000	02	2.03	04	5	1	02	02	08	Belanja Jasa Konsultansi Konstruksi	15.000.000	15.000.000	0		
1	01	1.01.2.22.0.00.02.0000	02	2.03	04	5	2			BELANJA MODAL	135.000.000	135.000.000	0			
1	01	1.01.2.22.0.00.02.0000	02	2.03	04	5	2	03		Belanja Modal Gedung dan Bangunan	135.000.000	135.000.000	0			
1	01	1.01.2.22.0.00.02.0000	02	2.03	04	5	2	03	01	Belanja Modal Bangunan Gedung	135.000.000	135.000.000	0			
1	01	1.01.2.22.0.00.02.0000	02	2.03	04	5	2	03	01	01	Belanja Modal Bangunan Gedung Tempat Kerja	135.000.000	135.000.000	0		

**KOTA MALANG**  
**PERUBAHAN PENJABARAN APBD MENURUT URUSAN PEMERINTAHAN DAERAH, ORGANISASI, PROGRAM, KEGIATAN, SUB KEGIATAN, KELOMPOK, JENIS, OBJEK, RINCIAN OBJEK, SUB RINCIAN OBJEK PENDAPATAN, BELANJA, DAN PEMBIAYAAN**  
**TAHUN ANGGARAN 2023**

Urusan Pemerintahan : 1.01 URUSAN PEMERINTAHAN BIDANG PENDIDIKAN  
 Organisasi : 1.01.2.22.0.00.02 Dinas Pendidikan dan Kebudayaan

Kode Rekening										Uraian	Sebelum Perubahan	Sesudah Perubahan	Bertambah/(Berkurang)	Penjelasan	Keterangan	
1	01	1.01.2.22.0.00.02.0000	02	2.03	05					Pemeliharaan Rutin Gedung/Ruang Kelas/Ruang Guru PAUD	100.000.000	100.000.000	0			
1	01	1.01.2.22.0.00.02.0000	02	2.03	05	5	1			BELANJA OPERASI	100.000.000	100.000.000	0			
1	01	1.01.2.22.0.00.02.0000	02	2.03	05	5	1	01		Belanja Pegawai	4.150.000	4.150.000	0			
1	01	1.01.2.22.0.00.02.0000	02	2.03	05	5	1	01	03	Tambahan Penghasilan berdasarkan Pertimbangan Objektif Lainnya ASN	4.150.000	4.150.000	0			
1	01	1.01.2.22.0.00.02.0000	02	2.03	05	5	1	01	03	07	Belanja Honorarium	4.150.000	4.150.000	0		
1	01	1.01.2.22.0.00.02.0000	02	2.03	05	5	1	02		Belanja Barang dan Jasa	95.850.000	95.850.000	0			
1	01	1.01.2.22.0.00.02.0000	02	2.03	05	5	1	02	01	Belanja Barang	85.850.000	85.850.000	0			
1	01	1.01.2.22.0.00.02.0000	02	2.03	05	5	1	02	01	01	Belanja Barang Pakai Habis	85.850.000	85.850.000	0		
1	01	1.01.2.22.0.00.02.0000	02	2.03	05	5	1	02	02	Belanja Jasa	10.000.000	10.000.000	0			
1	01	1.01.2.22.0.00.02.0000	02	2.03	05	5	1	02	02	08	Belanja Jasa Konsultansi Konstruksi	10.000.000	10.000.000	0		
1	01	1.01.2.22.0.00.02.0000	02	2.03	06					Pemeliharaan Rutin Sarana, Prasarana dan Utilitas PAUD	100.000.000	100.000.000	0			
1	01	1.01.2.22.0.00.02.0000	02	2.03	06	5	1			BELANJA OPERASI	100.000.000	100.000.000	0			
1	01	1.01.2.22.0.00.02.0000	02	2.03	06	5	1	01		Belanja Pegawai	4.150.000	4.150.000	0			
1	01	1.01.2.22.0.00.02.0000	02	2.03	06	5	1	01	03	Tambahan Penghasilan berdasarkan Pertimbangan Objektif Lainnya ASN	4.150.000	4.150.000	0			
1	01	1.01.2.22.0.00.02.0000	02	2.03	06	5	1	01	03	07	Belanja Honorarium	4.150.000	4.150.000	0		
1	01	1.01.2.22.0.00.02.0000	02	2.03	06	5	1	02		Belanja Barang dan Jasa	95.850.000	95.850.000	0			
1	01	1.01.2.22.0.00.02.0000	02	2.03	06	5	1	02	01	Belanja Barang	85.850.000	85.850.000	0			
1	01	1.01.2.22.0.00.02.0000	02	2.03	06	5	1	02	01	01	Belanja Barang Pakai Habis	85.850.000	85.850.000	0		
1	01	1.01.2.22.0.00.02.0000	02	2.03	06	5	1	02	02	Belanja Jasa	10.000.000	10.000.000	0			
1	01	1.01.2.22.0.00.02.0000	02	2.03	06	5	1	02	02	08	Belanja Jasa Konsultansi Konstruksi	10.000.000	10.000.000	0		
1	01	1.01.2.22.0.00.02.0000	02	2.03	11					Penyediaan Biaya Personil Peserta Didik PAUD	190.000.000	190.000.000	0			
1	01	1.01.2.22.0.00.02.0000	02	2.03	11	5	1			BELANJA OPERASI	179.887.200	179.887.200	0			
1	01	1.01.2.22.0.00.02.0000	02	2.03	11	5	1	02		Belanja Barang dan Jasa	179.887.200	179.887.200	0			
1	01	1.01.2.22.0.00.02.0000	02	2.03	11	5	1	02	01	Belanja Barang	4.227.200	4.227.200	0			
1	01	1.01.2.22.0.00.02.0000	02	2.03	11	5	1	02	01	01	Belanja Barang Pakai Habis	4.227.200	4.227.200	0		
1	01	1.01.2.22.0.00.02.0000	02	2.03	11	5	1	02	02	Belanja Jasa	100.660.000	100.660.000	0			

**KOTA MALANG**  
**PERUBAHAN PENJABARAN APBD MENURUT URUSAN PEMERINTAHAN DAERAH, ORGANISASI, PROGRAM, KEGIATAN, SUB KEGIATAN, KELOMPOK, JENIS, OBJEK, RINCIAN OBJEK, SUB RINCIAN OBJEK PENDAPATAN, BELANJA, DAN PEMBIAYAAN**  
**TAHUN ANGGARAN 2023**

Urusan Pemerintahan : 1.01 URUSAN PEMERINTAHAN BIDANG PENDIDIKAN  
 Organisasi : 1.01.2.22.0.00.02 Dinas Pendidikan dan Kebudayaan

Kode Rekening										Uraian	Sebelum Perubahan	Sesudah Perubahan	Bertambah/(Berkurang)	Penjelasan	Keterangan	
1	01	1.01.2.22.0.00.02.0000	02	2.03	11	5	1	02	02	01	Belanja Jasa Kantor	100.660.000	100.660.000	0		
1	01	1.01.2.22.0.00.02.0000	02	2.03	11	5	1	02	04		Belanja Perjalanan Dinas	75.000.000	75.000.000	0		
1	01	1.01.2.22.0.00.02.0000	02	2.03	11	5	1	02	04	01	Belanja Perjalanan Dinas Dalam Negeri	75.000.000	75.000.000	0		
1	01	1.01.2.22.0.00.02.0000	02	2.03	11	5	2				BELANJA MODAL	10.112.800	10.112.800	0		
1	01	1.01.2.22.0.00.02.0000	02	2.03	11	5	2	02			Belanja Modal Peralatan dan Mesin	10.112.800	10.112.800	0		
1	01	1.01.2.22.0.00.02.0000	02	2.03	11	5	2	02	05		Belanja Modal Alat Kantor dan Rumah Tangga	3.500.000	3.500.000	0		
1	01	1.01.2.22.0.00.02.0000	02	2.03	11	5	2	02	05	02	Belanja Modal Alat Rumah Tangga	3.500.000	3.500.000	0		
1	01	1.01.2.22.0.00.02.0000	02	2.03	11	5	2	02	06		Belanja Modal Alat Studio, Komunikasi, dan Pemancar	2.612.800	2.612.800	0		
1	01	1.01.2.22.0.00.02.0000	02	2.03	11	5	2	02	06	01	Belanja Modal Alat Studio	2.612.800	2.612.800	0		
1	01	1.01.2.22.0.00.02.0000	02	2.03	11	5	2	02	10		Belanja Modal Komputer	4.000.000	4.000.000	0		
1	01	1.01.2.22.0.00.02.0000	02	2.03	11	5	2	02	10	02	Belanja Modal Peralatan Komputer	4.000.000	4.000.000	0		
1	01	1.01.2.22.0.00.02.0000	02	2.03	12						Pengadaan Alat Praktik dan Peraga Siswa PAUD	355.000.000	435.930.000	80.930.000		
1	01	1.01.2.22.0.00.02.0000	02	2.03	12	5	1				BELANJA OPERASI	355.000.000	435.930.000	80.930.000		
1	01	1.01.2.22.0.00.02.0000	02	2.03	12	5	1	01			Belanja Pegawai	0	680.000	680.000		
1	01	1.01.2.22.0.00.02.0000	02	2.03	12	5	1	01	03		Tambahan Penghasilan berdasarkan Pertimbangan Objektif Lainnya ASN	0	680.000	680.000		
1	01	1.01.2.22.0.00.02.0000	02	2.03	12	5	1	01	03	07	Belanja Honorarium	0	680.000	680.000		
1	01	1.01.2.22.0.00.02.0000	02	2.03	12	5	1	02			Belanja Barang dan Jasa	355.000.000	435.250.000	80.250.000		
1	01	1.01.2.22.0.00.02.0000	02	2.03	12	5	1	02	01		Belanja Barang	355.000.000	435.250.000	80.250.000		
1	01	1.01.2.22.0.00.02.0000	02	2.03	12	5	1	02	01	01	Belanja Barang Pakai Habis	355.000.000	435.250.000	80.250.000		
1	01	1.01.2.22.0.00.02.0000	02	2.03	13						Penyelenggaraan Proses Belajar PAUD	782.885.872	782.885.872	0		
1	01	1.01.2.22.0.00.02.0000	02	2.03	13	5	1				BELANJA OPERASI	782.885.872	782.885.872	0		
1	01	1.01.2.22.0.00.02.0000	02	2.03	13	5	1	02			Belanja Barang dan Jasa	782.885.872	782.885.872	0		
1	01	1.01.2.22.0.00.02.0000	02	2.03	13	5	1	02	01		Belanja Barang	113.000.000	113.000.000	0		
1	01	1.01.2.22.0.00.02.0000	02	2.03	13	5	1	02	01	01	Belanja Barang Pakai Habis	113.000.000	113.000.000	0		
1	01	1.01.2.22.0.00.02.0000	02	2.03	13	5	1	02	02		Belanja Jasa	609.285.872	609.285.872	0		
1	01	1.01.2.22.0.00.02.0000	02	2.03	13	5	1	02	02	01	Belanja Jasa Kantor	607.679.360	607.679.360	0		

**KOTA MALANG**  
**PERUBAHAN PENJABARAN APBD MENURUT URUSAN PEMERINTAHAN DAERAH, ORGANISASI, PROGRAM, KEGIATAN, SUB KEGIATAN, KELOMPOK, JENIS, OBJEK, RINCIAN OBJEK, SUB RINCIAN OBJEK PENDAPATAN, BELANJA, DAN PEMBIAYAAN**  
**TAHUN ANGGARAN 2023**

Urusan Pemerintahan : 1.01 URUSAN PEMERINTAHAN BIDANG PENDIDIKAN  
 Organisasi : 1.01.2.22.0.00.02 Dinas Pendidikan dan Kebudayaan

Kode Rekening										Uraian	Sebelum Perubahan	Sesudah Perubahan	Bertambah/(Berkurang)	Penjelasan	Keterangan	
1	01	1.01.2.22.0.00.02.0000	02	2.03	13	5	1	02	02	02	Belanja Iuran Jaminan/Asuransi	1.606.512	1.606.512	0		
1	01	1.01.2.22.0.00.02.0000	02	2.03	13	5	1	02	04		Belanja Perjalanan Dinas	44.000.000	44.000.000	0		
1	01	1.01.2.22.0.00.02.0000	02	2.03	13	5	1	02	04	01	Belanja Perjalanan Dinas Dalam Negeri	44.000.000	44.000.000	0		
1	01	1.01.2.22.0.00.02.0000	02	2.03	13	5	1	02	05		Belanja Uang dan/atau Jasa untuk Diberikan kepada Pihak Ketiga/Pihak Lain/Masyarakat	16.600.000	16.600.000	0		
1	01	1.01.2.22.0.00.02.0000	02	2.03	13	5	1	02	05	01	Belanja Uang yang Diberikan kepada Pihak Ketiga/Pihak Lain/Masyarakat	16.600.000	16.600.000	0		
1	01	1.01.2.22.0.00.02.0000	02	2.03	16						Pengembangan Karir Pendidik dan Tenaga Kependidikan pada Satuan Pendidikan PAUD	16.692.000.000	16.689.920.000	(2.080.000)		
1	01	1.01.2.22.0.00.02.0000	02	2.03	16	5	1				BELANJA OPERASI	16.692.000.000	16.689.920.000	(2.080.000)		
1	01	1.01.2.22.0.00.02.0000	02	2.03	16	5	1	02			Belanja Barang dan Jasa	47.520.000	47.520.000	0		
1	01	1.01.2.22.0.00.02.0000	02	2.03	16	5	1	02	01		Belanja Barang	1.320.000	1.320.000	0		
1	01	1.01.2.22.0.00.02.0000	02	2.03	16	5	1	02	01	01	Belanja Barang Pakai Habis	1.320.000	1.320.000	0		
1	01	1.01.2.22.0.00.02.0000	02	2.03	16	5	1	02	02		Belanja Jasa	46.200.000	46.200.000	0		
1	01	1.01.2.22.0.00.02.0000	02	2.03	16	5	1	02	02	01	Belanja Jasa Kantor	46.200.000	46.200.000	0		
1	01	1.01.2.22.0.00.02.0000	02	2.03	16	5	1	05			Belanja Hibah	16.644.480.000	16.642.400.000	(2.080.000)		
1	01	1.01.2.22.0.00.02.0000	02	2.03	16	5	1	05	05		Belanja Hibah kepada Badan, Lembaga, Organisasi Kemasyarakatan yang Berbadan Hukum Indonesia	16.644.480.000	16.642.400.000	(2.080.000)		
1	01	1.01.2.22.0.00.02.0000	02	2.03	16	5	1	05	05	01	Belanja Hibah kepada Badan dan Lembaga yang Bersifat Nirlaba, Sukarela dan Sosial yang Dibentuk Berdasarkan Peraturan Perundang-Undangan	16.644.480.000	16.642.400.000	(2.080.000)		
1	01	1.01.2.22.0.00.02.0000	02	2.03	17						Pembinaan Kelembagaan dan Manajemen PAUD	217.000.000	217.000.000	0		
1	01	1.01.2.22.0.00.02.0000	02	2.03	17	5	1				BELANJA OPERASI	217.000.000	217.000.000	0		
1	01	1.01.2.22.0.00.02.0000	02	2.03	17	5	1	02			Belanja Barang dan Jasa	217.000.000	217.000.000	0		
1	01	1.01.2.22.0.00.02.0000	02	2.03	17	5	1	02	01		Belanja Barang	16.100.000	16.100.000	0		
1	01	1.01.2.22.0.00.02.0000	02	2.03	17	5	1	02	01	01	Belanja Barang Pakai Habis	16.100.000	16.100.000	0		

**KOTA MALANG**  
**PERUBAHAN PENJABARAN APBD MENURUT URUSAN PEMERINTAHAN DAERAH, ORGANISASI, PROGRAM, KEGIATAN, SUB KEGIATAN, KELOMPOK, JENIS, OBJEK, RINCIAN OBJEK, SUB RINCIAN OBJEK PENDAPATAN, BELANJA, DAN PEMBIAYAAN**  
**TAHUN ANGGARAN 2023**

Urusan Pemerintahan : 1.01 URUSAN PEMERINTAHAN BIDANG PENDIDIKAN  
 Organisasi : 1.01.2.22.0.00.02 Dinas Pendidikan dan Kebudayaan

Kode Rekening										Uraian	Sebelum Perubahan	Sesudah Perubahan	Bertambah/(Berkurang)	Penjelasan	Keterangan	
1	01	1.01.2.22.0.00.02.0000	02	2.03	17	5	1	02	02	Belanja Jasa	63.900.000	63.900.000	0			
1	01	1.01.2.22.0.00.02.0000	02	2.03	17	5	1	02	02	01	Belanja Jasa Kantor	63.900.000	63.900.000	0		
1	01	1.01.2.22.0.00.02.0000	02	2.03	17	5	1	02	04	Belanja Perjalanan Dinas	137.000.000	137.000.000	0			
1	01	1.01.2.22.0.00.02.0000	02	2.03	17	5	1	02	04	01	Belanja Perjalanan Dinas Dalam Negeri	137.000.000	137.000.000	0		
1	01	1.01.2.22.0.00.02.0000	02	2.03	18					Pengelolaan Dana BOP PAUD	14.630.400.000	14.630.400.000	0			
1	01	1.01.2.22.0.00.02.0000	02	2.03	18	5	1			BELANJA OPERASI	14.630.400.000	14.630.400.000	0			
1	01	1.01.2.22.0.00.02.0000	02	2.03	18	5	1	05		Belanja Hibah	14.630.400.000	14.630.400.000	0			
1	01	1.01.2.22.0.00.02.0000	02	2.03	18	5	1	05	05	Belanja Hibah kepada Badan, Lembaga, Organisasi Kemasyarakatan yang Berbadan Hukum Indonesia	14.630.400.000	14.630.400.000	0			
1	01	1.01.2.22.0.00.02.0000	02	2.03	18	5	1	05	05	01	Belanja Hibah kepada Badan dan Lembaga yang Bersifat Nirlaba, Sukarela dan Sosial yang Dibentuk Berdasarkan Peraturan Perundang-Undangan	14.630.400.000	14.630.400.000	0		
<b>1</b>	<b>01</b>	<b>1.01.2.22.0.00.02.0000</b>	<b>02</b>	<b>2.04</b>	<b>00</b>					<b>Pengelolaan Pendidikan Nonformal/Kesetaraan</b>	<b>6.446.429.760</b>	<b>6.446.429.760</b>	<b>0</b>			
1	01	1.01.2.22.0.00.02.0000	02	2.04	09					Pengadaan Perlengkapan Pendidikan Nonformal / Kesetaraan	1.661.500.000	1.661.500.000	0			
1	01	1.01.2.22.0.00.02.0000	02	2.04	09	5	1			BELANJA OPERASI	1.661.500.000	1.661.500.000	0			
1	01	1.01.2.22.0.00.02.0000	02	2.04	09	5	1	02		Belanja Barang dan Jasa	1.661.500.000	1.661.500.000	0			
1	01	1.01.2.22.0.00.02.0000	02	2.04	09	5	1	02	01	Belanja Barang	1.661.500.000	1.661.500.000	0			
1	01	1.01.2.22.0.00.02.0000	02	2.04	09	5	1	02	01	01	Belanja Barang Pakai Habis	1.661.500.000	1.661.500.000	0		
1	01	1.01.2.22.0.00.02.0000	02	2.04	10					Penyediaan Biaya Personil Peserta Didik Nonformal/Kesetaraan	957.629.760	957.629.760	0			
1	01	1.01.2.22.0.00.02.0000	02	2.04	10	5	1			BELANJA OPERASI	957.629.760	957.629.760	0			
1	01	1.01.2.22.0.00.02.0000	02	2.04	10	5	1	02		Belanja Barang dan Jasa	957.629.760	957.629.760	0			
1	01	1.01.2.22.0.00.02.0000	02	2.04	10	5	1	02	01	Belanja Barang	19.765.200	19.765.200	0			
1	01	1.01.2.22.0.00.02.0000	02	2.04	10	5	1	02	01	01	Belanja Barang Pakai Habis	19.765.200	19.765.200	0		
1	01	1.01.2.22.0.00.02.0000	02	2.04	10	5	1	02	02	Belanja Jasa	914.562.560	914.562.560	0			
1	01	1.01.2.22.0.00.02.0000	02	2.04	10	5	1	02	02	01	Belanja Jasa Kantor	881.634.176	881.634.176	0		
1	01	1.01.2.22.0.00.02.0000	02	2.04	10	5	1	02	02	02	Belanja Iuran Jaminan/Asuransi	32.928.384	32.928.384	0		

**KOTA MALANG**  
**PERUBAHAN PENJABARAN APBD MENURUT URUSAN PEMERINTAHAN DAERAH, ORGANISASI, PROGRAM, KEGIATAN, SUB KEGIATAN, KELOMPOK, JENIS, OBJEK, RINCIAN OBJEK, SUB RINCIAN OBJEK PENDAPATAN, BELANJA, DAN PEMBIAYAAN**  
**TAHUN ANGGARAN 2023**

Urusan Pemerintahan : 1.01 URUSAN PEMERINTAHAN BIDANG PENDIDIKAN  
 Organisasi : 1.01.2.22.0.00.02 Dinas Pendidikan dan Kebudayaan

Kode Rekening										Uraian	Sebelum Perubahan	Sesudah Perubahan	Bertambah/(Berkurang)	Penjelasan	Keterangan	
1	01	1.01.2.22.0.00.02.0000	02	2.04	10	5	1	02	04	Belanja Perjalanan Dinas	23.302.000	23.302.000	0			
1	01	1.01.2.22.0.00.02.0000	02	2.04	10	5	1	02	04	01	Belanja Perjalanan Dinas Dalam Negeri	23.302.000	23.302.000	0		
1	01	1.01.2.22.0.00.02.0000	02	2.04	12					Penyelenggaraan Proses Belajar Nonformal/Kesetaraan	29.000.000	29.000.000	0			
1	01	1.01.2.22.0.00.02.0000	02	2.04	12	5	1			BELANJA OPERASI	29.000.000	29.000.000	0			
1	01	1.01.2.22.0.00.02.0000	02	2.04	12	5	1	02		Belanja Barang dan Jasa	29.000.000	29.000.000	0			
1	01	1.01.2.22.0.00.02.0000	02	2.04	12	5	1	02	02	Belanja Jasa	3.600.000	3.600.000	0			
1	01	1.01.2.22.0.00.02.0000	02	2.04	12	5	1	02	02	01	Belanja Jasa Kantor	3.600.000	3.600.000	0		
1	01	1.01.2.22.0.00.02.0000	02	2.04	12	5	1	02	04	Belanja Perjalanan Dinas	25.400.000	25.400.000	0			
1	01	1.01.2.22.0.00.02.0000	02	2.04	12	5	1	02	04	01	Belanja Perjalanan Dinas Dalam Negeri	25.400.000	25.400.000	0		
1	01	1.01.2.22.0.00.02.0000	02	2.04	16					Pembinaan Kelembagaan dan Manajemen Sekolah Nonformal/Kesetaraan	60.500.000	60.500.000	0			
1	01	1.01.2.22.0.00.02.0000	02	2.04	16	5	1			BELANJA OPERASI	60.500.000	60.500.000	0			
1	01	1.01.2.22.0.00.02.0000	02	2.04	16	5	1	02		Belanja Barang dan Jasa	60.500.000	60.500.000	0			
1	01	1.01.2.22.0.00.02.0000	02	2.04	16	5	1	02	01	Belanja Barang	2.100.000	2.100.000	0			
1	01	1.01.2.22.0.00.02.0000	02	2.04	16	5	1	02	01	01	Belanja Barang Pakai Habis	2.100.000	2.100.000	0		
1	01	1.01.2.22.0.00.02.0000	02	2.04	16	5	1	02	02	Belanja Jasa	10.200.000	10.200.000	0			
1	01	1.01.2.22.0.00.02.0000	02	2.04	16	5	1	02	02	01	Belanja Jasa Kantor	10.200.000	10.200.000	0		
1	01	1.01.2.22.0.00.02.0000	02	2.04	16	5	1	02	04	Belanja Perjalanan Dinas	48.200.000	48.200.000	0			
1	01	1.01.2.22.0.00.02.0000	02	2.04	16	5	1	02	04	01	Belanja Perjalanan Dinas Dalam Negeri	48.200.000	48.200.000	0		
1	01	1.01.2.22.0.00.02.0000	02	2.04	17					Pengelolaan Dana BOP Sekolah Nonformal/Kesetaraan	3.737.800.000	3.737.800.000	0			
1	01	1.01.2.22.0.00.02.0000	02	2.04	17	5	1			BELANJA OPERASI	3.737.800.000	3.737.800.000	0			
1	01	1.01.2.22.0.00.02.0000	02	2.04	17	5	1	05		Belanja Hibah	3.737.800.000	3.737.800.000	0			
1	01	1.01.2.22.0.00.02.0000	02	2.04	17	5	1	05	05	Belanja Hibah kepada Badan, Lembaga, Organisasi Kemasyarakatan yang Berbadan Hukum Indonesia	3.737.800.000	3.737.800.000	0			
1	01	1.01.2.22.0.00.02.0000	02	2.04	17	5	1	05	05	01	Belanja Hibah kepada Badan dan Lembaga yang Bersifat Nirlaba, Sukarela dan Sosial yang Dibentuk Berdasarkan	3.737.800.000	3.737.800.000	0		



**KOTA MALANG**  
**PERUBAHAN PENJABARAN APBD MENURUT URUSAN PEMERINTAHAN DAERAH, ORGANISASI, PROGRAM, KEGIATAN, SUB KEGIATAN, KELOMPOK, JENIS, OBJEK, RINCIAN OBJEK, SUB RINCIAN OBJEK PENDAPATAN, BELANJA, DAN PEMBIAYAAN**  
**TAHUN ANGGARAN 2023**

Urusan Pemerintahan : 1.01 URUSAN PEMERINTAHAN BIDANG PENDIDIKAN  
 Organisasi : 1.01.2.22.0.00.02 Dinas Pendidikan dan Kebudayaan

Kode Rekening										Uraian	Sebelum Perubahan	Sesudah Perubahan	Bertambah/(Berkurang)	Penjelasan	Keterangan	
										Peraturan Perundang-Undangan						
<b>1</b>	<b>01</b>	<b>1.01.2.22.0.00.02.0000</b>	<b>03</b>	<b>0.00</b>	<b>00</b>					<b>PROGRAM PENGEMBANGAN KURIKULUM</b>	<b>25.000.000</b>	<b>25.000.000</b>	<b>0</b>			
<b>1</b>	<b>01</b>	<b>1.01.2.22.0.00.02.0000</b>	<b>03</b>	<b>2.01</b>	<b>00</b>					<b>Penetapan Kurikulum Muatan Lokal Pendidikan Dasar</b>	<b>25.000.000</b>	<b>25.000.000</b>	<b>0</b>			
1	01	1.01.2.22.0.00.02.0000	03	2.01	04					Pelatihan Penyusunan Kurikulum Muatan Lokal Pendidikan Dasar	25.000.000	25.000.000	0			
1	01	1.01.2.22.0.00.02.0000	03	2.01	04	5	1			BELANJA OPERASI	25.000.000	25.000.000	0			
1	01	1.01.2.22.0.00.02.0000	03	2.01	04	5	1	02		Belanja Barang dan Jasa	25.000.000	25.000.000	0			
1	01	1.01.2.22.0.00.02.0000	03	2.01	04	5	1	02	01	Belanja Barang	1.200.000	1.200.000	0			
1	01	1.01.2.22.0.00.02.0000	03	2.01	04	5	1	02	01	Belanja Barang Pakai Habis	1.200.000	1.200.000	0			
1	01	1.01.2.22.0.00.02.0000	03	2.01	04	5	1	02	02	Belanja Jasa	23.800.000	23.800.000	0			
1	01	1.01.2.22.0.00.02.0000	03	2.01	04	5	1	02	02	Belanja Jasa Kantor	23.800.000	23.800.000	0			
<b>1</b>	<b>01</b>	<b>1.01.2.22.0.00.02.0000</b>	<b>04</b>	<b>0.00</b>	<b>00</b>					<b>PROGRAM PENDIDIK DAN TENAGA KEPENDIDIKAN</b>	<b>815.191.744</b>	<b>815.191.744</b>	<b>0</b>			
<b>1</b>	<b>01</b>	<b>1.01.2.22.0.00.02.0000</b>	<b>04</b>	<b>2.01</b>	<b>00</b>					<b>Pemerataan Kuantitas dan Kualitas Pendidik dan Tenaga Kependidikan bagi Satuan Pendidikan Dasar, PAUD, dan Pendidikan Nonformal/Kesetaraan</b>	<b>815.191.744</b>	<b>815.191.744</b>	<b>0</b>			
1	01	1.01.2.22.0.00.02.0000	04	2.01	01					Perhitungan dan Pemetaan Pendidik dan Tenaga Kependidikan Satuan Pendidikan Dasar, PAUD, dan Pendidikan Nonformal/Kesetaraan	743.861.072	743.861.072	0			
1	01	1.01.2.22.0.00.02.0000	04	2.01	01	5	1			BELANJA OPERASI	743.861.072	743.861.072	0			
1	01	1.01.2.22.0.00.02.0000	04	2.01	01	5	1	02		Belanja Barang dan Jasa	743.861.072	743.861.072	0			
1	01	1.01.2.22.0.00.02.0000	04	2.01	01	5	1	02	01	Belanja Barang	1.606.000	1.606.000	0			
1	01	1.01.2.22.0.00.02.0000	04	2.01	01	5	1	02	01	Belanja Barang Pakai Habis	1.606.000	1.606.000	0			
1	01	1.01.2.22.0.00.02.0000	04	2.01	01	5	1	02	02	Belanja Jasa	742.255.072	742.255.072	0			
1	01	1.01.2.22.0.00.02.0000	04	2.01	01	5	1	02	02	Belanja Jasa Kantor	710.754.400	710.754.400	0			
1	01	1.01.2.22.0.00.02.0000	04	2.01	01	5	1	02	02	Belanja Iuran Jaminan/Asuransi	1.500.672	1.500.672	0			
1	01	1.01.2.22.0.00.02.0000	04	2.01	01	5	1	02	02	Belanja Jasa Konsultansi Non Konstruksi	30.000.000	30.000.000	0			
1	01	1.01.2.22.0.00.02.0000	04	2.01	02					Penataan Pendistribusian Pendidik dan Tenaga Kependidikan bagi Satuan Pendidikan Dasar, PAUD, dan Pendidikan Nonformal/Kesetaraan	71.330.672	71.330.672	0			

**KOTA MALANG**  
**PERUBAHAN PENJABARAN APBD MENURUT URUSAN PEMERINTAHAN DAERAH, ORGANISASI, PROGRAM, KEGIATAN, SUB KEGIATAN, KELOMPOK, JENIS, OBJEK, RINCIAN OBJEK, SUB RINCIAN OBJEK PENDAPATAN, BELANJA, DAN PEMBIAYAAN**  
**TAHUN ANGGARAN 2023**

Urusan Pemerintahan : 1.01 URUSAN PEMERINTAHAN BIDANG PENDIDIKAN  
 Organisasi : 1.01.2.22.0.00.02 Dinas Pendidikan dan Kebudayaan

Kode Rekening										Uraian	Sebelum Perubahan	Sesudah Perubahan	Bertambah/(Berkurang)	Penjelasan	Keterangan
1	01	1.01.2.22.0.00.02.0000	04	2.01	02	5	1			BELANJA OPERASI	71.330.672	71.330.672	0		
1	01	1.01.2.22.0.00.02.0000	04	2.01	02	5	1	02		Belanja Barang dan Jasa	71.330.672	71.330.672	0		
1	01	1.01.2.22.0.00.02.0000	04	2.01	02	5	1	02	01	Belanja Barang	550.000	550.000	0		
1	01	1.01.2.22.0.00.02.0000	04	2.01	02	5	1	02	01	Belanja Barang Pakai Habis	550.000	550.000	0		
1	01	1.01.2.22.0.00.02.0000	04	2.01	02	5	1	02	02	Belanja Jasa	70.780.672	70.780.672	0		
1	01	1.01.2.22.0.00.02.0000	04	2.01	02	5	1	02	02	Belanja Jasa Kantor	69.280.000	69.280.000	0		
1	01	1.01.2.22.0.00.02.0000	04	2.01	02	5	1	02	02	Belanja Iuran Jaminan/Asuransi	1.500.672	1.500.672	0		
<b>1</b>	<b>01</b>	<b>1.01.2.22.0.00.02.0000</b>	<b>01</b>	<b>0.00</b>	<b>00</b>					<b>PROGRAM PENUNJANG URUSAN PEMERINTAHAN DAERAH KABUPATEN/KOTA</b>	<b>438.644.473.987</b>	<b>436.378.440.307</b>	<b>(2.266.033.680)</b>		
<b>1</b>	<b>01</b>	<b>1.01.2.22.0.00.02.0000</b>	<b>01</b>	<b>2.01</b>	<b>00</b>					<b>Perencanaan, Penganggaran, dan Evaluasi Kinerja Perangkat Daerah</b>	<b>670.217.425</b>	<b>670.217.425</b>	<b>0</b>		
1	01	1.01.2.22.0.00.02.0000	01	2.01	01					Penyusunan Dokumen Perencanaan Perangkat Daerah	279.446.512	279.446.512	0		
1	01	1.01.2.22.0.00.02.0000	01	2.01	01	5	1			BELANJA OPERASI	279.446.512	279.446.512	0		
1	01	1.01.2.22.0.00.02.0000	01	2.01	01	5	1	01		Belanja Pegawai	2.095.000	2.095.000	0		
1	01	1.01.2.22.0.00.02.0000	01	2.01	01	5	1	01	03	Tambahkan Penghasilan berdasarkan Pertimbangan Objektif Lainnya ASN	2.095.000	2.095.000	0		
1	01	1.01.2.22.0.00.02.0000	01	2.01	01	5	1	01	03	Belanja Honorarium	2.095.000	2.095.000	0		
1	01	1.01.2.22.0.00.02.0000	01	2.01	01	5	1	02		Belanja Barang dan Jasa	277.351.512	277.351.512	0		
1	01	1.01.2.22.0.00.02.0000	01	2.01	01	5	1	02	01	Belanja Barang	25.500.000	25.500.000	0		
1	01	1.01.2.22.0.00.02.0000	01	2.01	01	5	1	02	01	Belanja Barang Pakai Habis	25.500.000	25.500.000	0		
1	01	1.01.2.22.0.00.02.0000	01	2.01	01	5	1	02	02	Belanja Jasa	59.886.512	59.886.512	0		
1	01	1.01.2.22.0.00.02.0000	01	2.01	01	5	1	02	02	Belanja Jasa Kantor	58.280.000	58.280.000	0		
1	01	1.01.2.22.0.00.02.0000	01	2.01	01	5	1	02	02	Belanja Iuran Jaminan/Asuransi	1.606.512	1.606.512	0		
1	01	1.01.2.22.0.00.02.0000	01	2.01	01	5	1	02	04	Belanja Perjalanan Dinas	191.965.000	191.965.000	0		
1	01	1.01.2.22.0.00.02.0000	01	2.01	01	5	1	02	04	Belanja Perjalanan Dinas Dalam Negeri	191.965.000	191.965.000	0		
1	01	1.01.2.22.0.00.02.0000	01	2.01	02					Koordinasi dan Penyusunan Dokumen RKA-SKPD	94.700.000	94.700.000	0		
1	01	1.01.2.22.0.00.02.0000	01	2.01	02	5	1			BELANJA OPERASI	94.700.000	94.700.000	0		
1	01	1.01.2.22.0.00.02.0000	01	2.01	02	5	1	01		Belanja Pegawai	300.000	300.000	0		

**KOTA MALANG**  
**PERUBAHAN PENJABARAN APBD MENURUT URUSAN PEMERINTAHAN DAERAH, ORGANISASI, PROGRAM, KEGIATAN, SUB KEGIATAN, KELOMPOK, JENIS, OBJEK, RINCIAN OBJEK, SUB RINCIAN OBJEK PENDAPATAN, BELANJA, DAN PEMBIAYAAN**  
**TAHUN ANGGARAN 2023**

Urusan Pemerintahan : 1.01 URUSAN PEMERINTAHAN BIDANG PENDIDIKAN  
 Organisasi : 1.01.2.22.0.00.02 Dinas Pendidikan dan Kebudayaan

Kode Rekening										Uraian	Sebelum Perubahan	Sesudah Perubahan	Bertambah/(Berkurang)	Penjelasan	Keterangan	
1	01	1.01.2.22.0.00.02.0000	01	2.01	02	5	1	01	03	Tambahan Penghasilan berdasarkan Pertimbangan Objektif Lainnya ASN	300.000	300.000	0			
1	01	1.01.2.22.0.00.02.0000	01	2.01	02	5	1	01	03	07	Belanja Honorarium	300.000	300.000	0		
1	01	1.01.2.22.0.00.02.0000	01	2.01	02	5	1	02		Belanja Barang dan Jasa	94.400.000	94.400.000	0			
1	01	1.01.2.22.0.00.02.0000	01	2.01	02	5	1	02	01	Belanja Barang	11.750.000	11.750.000	0			
1	01	1.01.2.22.0.00.02.0000	01	2.01	02	5	1	02	01	01	Belanja Barang Pakai Habis	11.750.000	11.750.000	0		
1	01	1.01.2.22.0.00.02.0000	01	2.01	02	5	1	02	02	Belanja Jasa	400.000	400.000	0			
1	01	1.01.2.22.0.00.02.0000	01	2.01	02	5	1	02	02	01	Belanja Jasa Kantor	400.000	400.000	0		
1	01	1.01.2.22.0.00.02.0000	01	2.01	02	5	1	02	04	Belanja Perjalanan Dinas	82.250.000	82.250.000	0			
1	01	1.01.2.22.0.00.02.0000	01	2.01	02	5	1	02	04	01	Belanja Perjalanan Dinas Dalam Negeri	82.250.000	82.250.000	0		
1	01	1.01.2.22.0.00.02.0000	01	2.01	03					Koordinasi dan Penyusunan Dokumen Perubahan RKA-SKPD	7.200.000	7.200.000	0			
1	01	1.01.2.22.0.00.02.0000	01	2.01	03	5	1			BELANJA OPERASI	7.200.000	7.200.000	0			
1	01	1.01.2.22.0.00.02.0000	01	2.01	03	5	1	02		Belanja Barang dan Jasa	7.200.000	7.200.000	0			
1	01	1.01.2.22.0.00.02.0000	01	2.01	03	5	1	02	02	Belanja Jasa	7.200.000	7.200.000	0			
1	01	1.01.2.22.0.00.02.0000	01	2.01	03	5	1	02	02	01	Belanja Jasa Kantor	7.200.000	7.200.000	0		
1	01	1.01.2.22.0.00.02.0000	01	2.01	04					Koordinasi dan Penyusunan DPA-SKPD	7.200.000	7.200.000	0			
1	01	1.01.2.22.0.00.02.0000	01	2.01	04	5	1			BELANJA OPERASI	7.200.000	7.200.000	0			
1	01	1.01.2.22.0.00.02.0000	01	2.01	04	5	1	02		Belanja Barang dan Jasa	7.200.000	7.200.000	0			
1	01	1.01.2.22.0.00.02.0000	01	2.01	04	5	1	02	02	Belanja Jasa	7.200.000	7.200.000	0			
1	01	1.01.2.22.0.00.02.0000	01	2.01	04	5	1	02	02	01	Belanja Jasa Kantor	7.200.000	7.200.000	0		
1	01	1.01.2.22.0.00.02.0000	01	2.01	05					Koordinasi dan Penyusunan Perubahan DPA- SKPD	7.200.000	7.200.000	0			
1	01	1.01.2.22.0.00.02.0000	01	2.01	05	5	1			BELANJA OPERASI	7.200.000	7.200.000	0			
1	01	1.01.2.22.0.00.02.0000	01	2.01	05	5	1	02		Belanja Barang dan Jasa	7.200.000	7.200.000	0			
1	01	1.01.2.22.0.00.02.0000	01	2.01	05	5	1	02	02	Belanja Jasa	7.200.000	7.200.000	0			
1	01	1.01.2.22.0.00.02.0000	01	2.01	05	5	1	02	02	01	Belanja Jasa Kantor	7.200.000	7.200.000	0		
1	01	1.01.2.22.0.00.02.0000	01	2.01	06					Koordinasi dan Penyusunan Laporan Capaian Kinerja dan Ikhtisar Realisasi Kinerja SKPD	107.384.401	107.384.401	0			
1	01	1.01.2.22.0.00.02.0000	01	2.01	06	5	1			BELANJA OPERASI	107.384.401	107.384.401	0			
1	01	1.01.2.22.0.00.02.0000	01	2.01	06	5	1	01		Belanja Pegawai	1.384.401	1.384.401	0			

**KOTA MALANG**  
**PERUBAHAN PENJABARAN APBD MENURUT URUSAN PEMERINTAHAN DAERAH, ORGANISASI, PROGRAM, KEGIATAN, SUB KEGIATAN, KELOMPOK, JENIS, OBJEK, RINCIAN OBJEK, SUB RINCIAN OBJEK PENDAPATAN, BELANJA, DAN PEMBIAYAAN**  
**TAHUN ANGGARAN 2023**

Urusan Pemerintahan : 1.01 URUSAN PEMERINTAHAN BIDANG PENDIDIKAN  
 Organisasi : 1.01.2.22.0.00.02 Dinas Pendidikan dan Kebudayaan

Kode Rekening										Uraian	Sebelum Perubahan	Sesudah Perubahan	Bertambah/(Berkurang)	Penjelasan	Keterangan	
1	01	1.01.2.22.0.00.02.0000	01	2.01	06	5	1	01	03	Tambahan Penghasilan berdasarkan Pertimbangan Objektif Lainnya ASN	1.384.401	1.384.401	0			
1	01	1.01.2.22.0.00.02.0000	01	2.01	06	5	1	01	03	07	Belanja Honorarium	1.384.401	1.384.401	0		
1	01	1.01.2.22.0.00.02.0000	01	2.01	06	5	1	02		Belanja Barang dan Jasa	106.000.000	106.000.000	0			
1	01	1.01.2.22.0.00.02.0000	01	2.01	06	5	1	02	01	Belanja Barang	25.500.000	25.500.000	0			
1	01	1.01.2.22.0.00.02.0000	01	2.01	06	5	1	02	01	01	Belanja Barang Pakai Habis	25.500.000	25.500.000	0		
1	01	1.01.2.22.0.00.02.0000	01	2.01	06	5	1	02	02	Belanja Jasa	16.500.000	16.500.000	0			
1	01	1.01.2.22.0.00.02.0000	01	2.01	06	5	1	02	02	01	Belanja Jasa Kantor	16.500.000	16.500.000	0		
1	01	1.01.2.22.0.00.02.0000	01	2.01	06	5	1	02	04	Belanja Perjalanan Dinas	64.000.000	64.000.000	0			
1	01	1.01.2.22.0.00.02.0000	01	2.01	06	5	1	02	04	01	Belanja Perjalanan Dinas Dalam Negeri	64.000.000	64.000.000	0		
1	01	1.01.2.22.0.00.02.0000	01	2.01	07					Evaluasi Kinerja Perangkat Daerah	167.086.512	167.086.512	0			
1	01	1.01.2.22.0.00.02.0000	01	2.01	07	5	1			BELANJA OPERASI	167.086.512	167.086.512	0			
1	01	1.01.2.22.0.00.02.0000	01	2.01	07	5	1	02		Belanja Barang dan Jasa	167.086.512	167.086.512	0			
1	01	1.01.2.22.0.00.02.0000	01	2.01	07	5	1	02	02	Belanja Jasa	167.086.512	167.086.512	0			
1	01	1.01.2.22.0.00.02.0000	01	2.01	07	5	1	02	02	01	Belanja Jasa Kantor	165.480.000	165.480.000	0		
1	01	1.01.2.22.0.00.02.0000	01	2.01	07	5	1	02	02	02	Belanja Iuran Jaminan/Asuransi	1.606.512	1.606.512	0		
<b>1</b>	<b>01</b>	<b>1.01.2.22.0.00.02.0000</b>	<b>01</b>	<b>2.02</b>	<b>00</b>					<b>Administrasi Keuangan Perangkat Daerah</b>	<b>428.518.172.573</b>	<b>426.252.138.893</b>	<b>(2.266.033.680)</b>			
1	01	1.01.2.22.0.00.02.0000	01	2.02	01					Penyediaan Gaji dan Tunjangan ASN	428.206.069.085	425.940.035.405	(2.266.033.680)			
1	01	1.01.2.22.0.00.02.0000	01	2.02	01	5	1			BELANJA OPERASI	428.206.069.085	425.940.035.405	(2.266.033.680)			
1	01	1.01.2.22.0.00.02.0000	01	2.02	01	5	1	01		Belanja Pegawai	428.206.069.085	425.940.035.405	(2.266.033.680)			
1	01	1.01.2.22.0.00.02.0000	01	2.02	01	5	1	01	01	Belanja Gaji dan Tunjangan ASN	309.906.973.428	307.640.939.748	(2.266.033.680)			
1	01	1.01.2.22.0.00.02.0000	01	2.02	01	5	1	01	01	01	Belanja Gaji Pokok ASN	230.111.282.584	226.831.728.789	(3.279.553.795)		
1	01	1.01.2.22.0.00.02.0000	01	2.02	01	5	1	01	01	02	Belanja Tunjangan Keluarga ASN	24.866.299.550	24.241.258.000	(625.041.550)		
1	01	1.01.2.22.0.00.02.0000	01	2.02	01	5	1	01	01	03	Belanja Tunjangan Jabatan ASN	200.438.000	200.438.000	0		
1	01	1.01.2.22.0.00.02.0000	01	2.02	01	5	1	01	01	04	Belanja Tunjangan Fungsional ASN	10.983.028.000	16.552.874.000	5.569.846.000		
1	01	1.01.2.22.0.00.02.0000	01	2.02	01	5	1	01	01	05	Belanja Tunjangan Fungsional Umum ASN	6.777.067.500	3.493.225.000	(3.283.842.500)		
1	01	1.01.2.22.0.00.02.0000	01	2.02	01	5	1	01	01	06	Belanja Tunjangan Beras ASN	15.735.469.400	15.299.501.040	(435.968.360)		

**KOTA MALANG**  
**PERUBAHAN PENJABARAN APBD MENURUT URUSAN PEMERINTAHAN DAERAH, ORGANISASI, PROGRAM, KEGIATAN, SUB KEGIATAN, KELOMPOK, JENIS, OBJEK, RINCIAN OBJEK, SUB RINCIAN OBJEK PENDAPATAN, BELANJA, DAN PEMBIAYAAN**  
**TAHUN ANGGARAN 2023**

Urusan Pemerintahan : 1.01 URUSAN PEMERINTAHAN BIDANG PENDIDIKAN  
 Organisasi : 1.01.2.22.0.00.02 Dinas Pendidikan dan Kebudayaan

Kode Rekening										Uraian	Sebelum Perubahan	Sesudah Perubahan	Bertambah/(Berkurang)	Penjelasan	Keterangan	
1	01	1.01.2.22.0.00.02.0000	01	2.02	01	5	1	01	01	07	Belanja Tunjangan PPh/Tunjangan Khusus ASN	184.169.580	182.720.264	(1.449.316)		
1	01	1.01.2.22.0.00.02.0000	01	2.02	01	5	1	01	01	08	Belanja Pembulatan Gaji ASN	4.891.478	4.742.483	(148.995)		
1	01	1.01.2.22.0.00.02.0000	01	2.02	01	5	1	01	01	09	Belanja luran Jaminan Kesehatan ASN	18.076.309.280	18.093.965.288	17.656.008		
1	01	1.01.2.22.0.00.02.0000	01	2.02	01	5	1	01	01	10	Belanja luran Jaminan Kecelakaan Kerja ASN	458.246.712	447.531.713	(10.714.999)		
1	01	1.01.2.22.0.00.02.0000	01	2.02	01	5	1	01	01	11	Belanja luran Jaminan Kematian ASN	1.374.734.280	1.342.589.286	(32.144.994)		
1	01	1.01.2.22.0.00.02.0000	01	2.02	01	5	1	01	01	12	Belanja luran Simpanan Peserta Tabungan Perumahan Rakyat ASN	1.135.037.064	950.365.885	(184.671.179)		
1	01	1.01.2.22.0.00.02.0000	01	2.02	01	5	1	01	02		Belanja Tambahan Penghasilan ASN	21.104.756.657	21.104.756.657	0		
1	01	1.01.2.22.0.00.02.0000	01	2.02	01	5	1	01	02	01	Tambahan Penghasilan berdasarkan Beban Kerja ASN	17.365.666.113	17.365.666.113	0		
1	01	1.01.2.22.0.00.02.0000	01	2.02	01	5	1	01	02	03	Tambahan Penghasilan berdasarkan Kondisi Kerja ASN	385.000.000	385.000.000	0		
1	01	1.01.2.22.0.00.02.0000	01	2.02	01	5	1	01	02	04	Tambahan Penghasilan berdasarkan Kelangkaan Profesi ASN	3.354.090.544	3.354.090.544	0		
1	01	1.01.2.22.0.00.02.0000	01	2.02	01	5	1	01	03		Tambahan Penghasilan berdasarkan Pertimbangan Objektif Lainnya ASN	97.194.339.000	97.194.339.000	0		
1	01	1.01.2.22.0.00.02.0000	01	2.02	01	5	1	01	03	02	Belanja bagi ASN atas Insentif Pemungutan Retribusi Daerah	825.000	825.000	0		
1	01	1.01.2.22.0.00.02.0000	01	2.02	01	5	1	01	03	03	Belanja Tunjangan Profesi Guru (TPG) PNSD	90.410.676.000	90.410.676.000	0		
1	01	1.01.2.22.0.00.02.0000	01	2.02	01	5	1	01	03	05	Belanja Tambahan Penghasilan (Tamsil) Guru PNSD	4.752.500.000	4.752.500.000	0		
1	01	1.01.2.22.0.00.02.0000	01	2.02	01	5	1	01	03	07	Belanja Honorarium	2.030.338.000	2.030.338.000	0		
1	01	1.01.2.22.0.00.02.0000	01	2.02	03						Pelaksanaan Penatausahaan dan Pengujian/Verifikasi Keuangan SKPD	268.953.488	268.953.488	0		
1	01	1.01.2.22.0.00.02.0000	01	2.02	03	5	1				BELANJA OPERASI	268.953.488	268.953.488	0		
1	01	1.01.2.22.0.00.02.0000	01	2.02	03	5	1	02			Belanja Barang dan Jasa	268.953.488	268.953.488	0		

**KOTA MALANG**  
**PERUBAHAN PENJABARAN APBD MENURUT URUSAN PEMERINTAHAN DAERAH, ORGANISASI, PROGRAM, KEGIATAN, SUB KEGIATAN, KELOMPOK, JENIS, OBJEK, RINCIAN OBJEK, SUB RINCIAN OBJEK PENDAPATAN, BELANJA, DAN PEMBIAYAAN**  
**TAHUN ANGGARAN 2023**

Urusan Pemerintahan : 1.01 URUSAN PEMERINTAHAN BIDANG PENDIDIKAN  
Organisasi : 1.01.2.22.0.00.02 Dinas Pendidikan dan Kebudayaan

Kode Rekening										Uraian	Sebelum Perubahan	Sesudah Perubahan	Bertambah/(Berkurang)	Penjelasan	Keterangan	
1	01	1.01.2.22.0.00.02.0000	01	2.02	03	5	1	02	01	Belanja Barang	3.407.440	3.407.440	0			
1	01	1.01.2.22.0.00.02.0000	01	2.02	03	5	1	02	01	01	Belanja Barang Pakai Habis	3.407.440	3.407.440	0		
1	01	1.01.2.22.0.00.02.0000	01	2.02	03	5	1	02	02	Belanja Jasa	265.546.048	265.546.048	0			
1	01	1.01.2.22.0.00.02.0000	01	2.02	03	5	1	02	02	01	Belanja Jasa Kantor	259.120.000	259.120.000	0		
1	01	1.01.2.22.0.00.02.0000	01	2.02	03	5	1	02	02	02	Belanja Iuran Jaminan/Asuransi	6.426.048	6.426.048	0		
1	01	1.01.2.22.0.00.02.0000	01	2.02	05					Koordinasi dan Penyusunan Laporan Keuangan Akhir Tahun SKPD	14.400.000	14.400.000	0			
1	01	1.01.2.22.0.00.02.0000	01	2.02	05	5	1			BELANJA OPERASI	14.400.000	14.400.000	0			
1	01	1.01.2.22.0.00.02.0000	01	2.02	05	5	1	02		Belanja Barang dan Jasa	14.400.000	14.400.000	0			
1	01	1.01.2.22.0.00.02.0000	01	2.02	05	5	1	02	02	Belanja Jasa	14.400.000	14.400.000	0			
1	01	1.01.2.22.0.00.02.0000	01	2.02	05	5	1	02	02	01	Belanja Jasa Kantor	14.400.000	14.400.000	0		
1	01	1.01.2.22.0.00.02.0000	01	2.02	06					Pengelolaan dan Penyiapan Bahan Tanggapan Pemeriksaan	14.400.000	14.400.000	0			
1	01	1.01.2.22.0.00.02.0000	01	2.02	06	5	1			BELANJA OPERASI	14.400.000	14.400.000	0			
1	01	1.01.2.22.0.00.02.0000	01	2.02	06	5	1	02		Belanja Barang dan Jasa	14.400.000	14.400.000	0			
1	01	1.01.2.22.0.00.02.0000	01	2.02	06	5	1	02	02	Belanja Jasa	14.400.000	14.400.000	0			
1	01	1.01.2.22.0.00.02.0000	01	2.02	06	5	1	02	02	01	Belanja Jasa Kantor	14.400.000	14.400.000	0		
1	01	1.01.2.22.0.00.02.0000	01	2.02	07					Koordinasi dan Penyusunan Laporan Keuangan Bulanan/ Triwulanan/ Semesteran SKPD	14.350.000	14.350.000	0			
1	01	1.01.2.22.0.00.02.0000	01	2.02	07	5	1			BELANJA OPERASI	14.350.000	14.350.000	0			
1	01	1.01.2.22.0.00.02.0000	01	2.02	07	5	1	02		Belanja Barang dan Jasa	14.350.000	14.350.000	0			
1	01	1.01.2.22.0.00.02.0000	01	2.02	07	5	1	02	02	Belanja Jasa	14.350.000	14.350.000	0			
1	01	1.01.2.22.0.00.02.0000	01	2.02	07	5	1	02	02	01	Belanja Jasa Kantor	14.350.000	14.350.000	0		
<b>1</b>	<b>01</b>	<b>1.01.2.22.0.00.02.0000</b>	<b>01</b>	<b>2.03</b>	<b>00</b>					<b>Administrasi Barang Milik Daerah pada Perangkat Daerah</b>	<b>393.448.200</b>	<b>393.448.200</b>	<b>0</b>			
1	01	1.01.2.22.0.00.02.0000	01	2.03	02					Pengamanan Barang Milik Daerah SKPD	209.793.200	209.793.200	0			
1	01	1.01.2.22.0.00.02.0000	01	2.03	02	5	1			BELANJA OPERASI	209.793.200	209.793.200	0			
1	01	1.01.2.22.0.00.02.0000	01	2.03	02	5	1	01		Belanja Pegawai	680.000	680.000	0			
1	01	1.01.2.22.0.00.02.0000	01	2.03	02	5	1	01	03	Tambahan Penghasilan berdasarkan Pertimbangan Objektif Lainnya ASN	680.000	680.000	0			
1	01	1.01.2.22.0.00.02.0000	01	2.03	02	5	1	01	03	07	Belanja Honorarium	680.000	680.000	0		
1	01	1.01.2.22.0.00.02.0000	01	2.03	02	5	1	02		Belanja Barang dan Jasa	209.113.200	209.113.200	0			

**KOTA MALANG**  
**PERUBAHAN PENJABARAN APBD MENURUT URUSAN PEMERINTAHAN DAERAH, ORGANISASI, PROGRAM, KEGIATAN, SUB KEGIATAN, KELOMPOK, JENIS, OBJEK, RINCIAN OBJEK, SUB RINCIAN OBJEK PENDAPATAN, BELANJA, DAN PEMBIAYAAN**  
**TAHUN ANGGARAN 2023**

Urusan Pemerintahan : 1.01 URUSAN PEMERINTAHAN BIDANG PENDIDIKAN

Organisasi : 1.01.2.22.0.00.02 Dinas Pendidikan dan Kebudayaan

Kode Rekening										Uraian	Sebelum Perubahan	Sesudah Perubahan	Bertambah/(Berkurang)	Penjelasan	Keterangan	
1	01	1.01.2.22.0.00.02.0000	01	2.03	02	5	1	02	02	Belanja Jasa	124.613.200	124.613.200	0			
1	01	1.01.2.22.0.00.02.0000	01	2.03	02	5	1	02	02	01	Belanja Jasa Kantor	49.613.200	49.613.200	0		
1	01	1.01.2.22.0.00.02.0000	01	2.03	02	5	1	02	02	02	Belanja Iuran Jaminan/Asuransi	75.000.000	75.000.000	0		
1	01	1.01.2.22.0.00.02.0000	01	2.03	02	5	1	02	04		Belanja Perjalanan Dinas	84.500.000	84.500.000	0		
1	01	1.01.2.22.0.00.02.0000	01	2.03	02	5	1	02	04	01	Belanja Perjalanan Dinas Dalam Negeri	84.500.000	84.500.000	0		
1	01	1.01.2.22.0.00.02.0000	01	2.03	06						Penatausahaan Barang Milik Daerah pada SKPD	183.655.000	183.655.000	0		
1	01	1.01.2.22.0.00.02.0000	01	2.03	06	5	1				<b>BELANJA OPERASI</b>	183.655.000	183.655.000	0		
1	01	1.01.2.22.0.00.02.0000	01	2.03	06	5	1	01			Belanja Pegawai	680.000	680.000	0		
1	01	1.01.2.22.0.00.02.0000	01	2.03	06	5	1	01	03		Tambahan Penghasilan berdasarkan Pertimbangan Objektif Lainnya ASN	680.000	680.000	0		
1	01	1.01.2.22.0.00.02.0000	01	2.03	06	5	1	01	03	07	Belanja Honorarium	680.000	680.000	0		
1	01	1.01.2.22.0.00.02.0000	01	2.03	06	5	1	02			Belanja Barang dan Jasa	182.975.000	182.975.000	0		
1	01	1.01.2.22.0.00.02.0000	01	2.03	06	5	1	02	01		Belanja Barang	50.000.000	50.000.000	0		
1	01	1.01.2.22.0.00.02.0000	01	2.03	06	5	1	02	01	01	Belanja Barang Pakai Habis	50.000.000	50.000.000	0		
1	01	1.01.2.22.0.00.02.0000	01	2.03	06	5	1	02	02		Belanja Jasa	21.600.000	21.600.000	0		
1	01	1.01.2.22.0.00.02.0000	01	2.03	06	5	1	02	02	01	Belanja Jasa Kantor	21.600.000	21.600.000	0		
1	01	1.01.2.22.0.00.02.0000	01	2.03	06	5	1	02	04		Belanja Perjalanan Dinas	111.375.000	111.375.000	0		
1	01	1.01.2.22.0.00.02.0000	01	2.03	06	5	1	02	04	01	Belanja Perjalanan Dinas Dalam Negeri	111.375.000	111.375.000	0		
<b>1</b>	<b>01</b>	<b>1.01.2.22.0.00.02.0000</b>	<b>01</b>	<b>2.05</b>	<b>00</b>						<b>Administrasi Kepegawaian Perangkat Daerah</b>	<b>385.639.000</b>	<b>385.639.000</b>	<b>0</b>		
1	01	1.01.2.22.0.00.02.0000	01	2.05	03						Pendataan dan Pengolahan Administrasi Kepegawaian	189.510.000	189.510.000	0		
1	01	1.01.2.22.0.00.02.0000	01	2.05	03	5	1				<b>BELANJA OPERASI</b>	189.510.000	189.510.000	0		
1	01	1.01.2.22.0.00.02.0000	01	2.05	03	5	1	01			Belanja Pegawai	1.360.000	1.360.000	0		
1	01	1.01.2.22.0.00.02.0000	01	2.05	03	5	1	01	03		Tambahan Penghasilan berdasarkan Pertimbangan Objektif Lainnya ASN	1.360.000	1.360.000	0		
1	01	1.01.2.22.0.00.02.0000	01	2.05	03	5	1	01	03	07	Belanja Honorarium	1.360.000	1.360.000	0		
1	01	1.01.2.22.0.00.02.0000	01	2.05	03	5	1	02			Belanja Barang dan Jasa	188.150.000	188.150.000	0		
1	01	1.01.2.22.0.00.02.0000	01	2.05	03	5	1	02	01		Belanja Barang	50.000.000	50.000.000	0		

**KOTA MALANG**  
**PERUBAHAN PENJABARAN APBD MENURUT URUSAN PEMERINTAHAN DAERAH, ORGANISASI, PROGRAM, KEGIATAN, SUB KEGIATAN, KELOMPOK, JENIS, OBJEK, RINCIAN OBJEK, SUB RINCIAN OBJEK PENDAPATAN, BELANJA, DAN PEMBIAYAAN**  
**TAHUN ANGGARAN 2023**

Urusan Pemerintahan : 1.01 URUSAN PEMERINTAHAN BIDANG PENDIDIKAN  
 Organisasi : 1.01.2.22.0.00.02 Dinas Pendidikan dan Kebudayaan

Kode Rekening										Uraian	Sebelum Perubahan	Sesudah Perubahan	Bertambah/(Berkurang)	Penjelasan	Keterangan	
1	01	1.01.2.22.0.00.02.0000	01	2.05	03	5	1	02	01	01	Belanja Barang Pakai Habis	50.000.000	50.000.000	0		
1	01	1.01.2.22.0.00.02.0000	01	2.05	03	5	1	02	02		Belanja Jasa	14.400.000	14.400.000	0		
1	01	1.01.2.22.0.00.02.0000	01	2.05	03	5	1	02	02	01	Belanja Jasa Kantor	14.400.000	14.400.000	0		
1	01	1.01.2.22.0.00.02.0000	01	2.05	03	5	1	02	04		Belanja Perjalanan Dinas	123.750.000	123.750.000	0		
1	01	1.01.2.22.0.00.02.0000	01	2.05	03	5	1	02	04	01	Belanja Perjalanan Dinas Dalam Negeri	123.750.000	123.750.000	0		
1	01	1.01.2.22.0.00.02.0000	01	2.05	05						Monitoring, Evaluasi, dan Penilaian Kinerja Pegawai	50.625.000	50.625.000	0		
1	01	1.01.2.22.0.00.02.0000	01	2.05	05	5	1				BELANJA OPERASI	50.625.000	50.625.000	0		
1	01	1.01.2.22.0.00.02.0000	01	2.05	05	5	1	02			Belanja Barang dan Jasa	50.625.000	50.625.000	0		
1	01	1.01.2.22.0.00.02.0000	01	2.05	05	5	1	02	02		Belanja Jasa	50.625.000	50.625.000	0		
1	01	1.01.2.22.0.00.02.0000	01	2.05	05	5	1	02	02	01	Belanja Jasa Kantor	50.625.000	50.625.000	0		
1	01	1.01.2.22.0.00.02.0000	01	2.05	09						Pendidikan dan Pelatihan Pegawai Berdasarkan Tugas dan Fungsi	145.504.000	145.504.000	0		
1	01	1.01.2.22.0.00.02.0000	01	2.05	09	5	1				BELANJA OPERASI	145.504.000	145.504.000	0		
1	01	1.01.2.22.0.00.02.0000	01	2.05	09	5	1	01			Belanja Pegawai	680.000	680.000	0		
1	01	1.01.2.22.0.00.02.0000	01	2.05	09	5	1	01	03		Tambahan Penghasilan berdasarkan Pertimbangan Objektif Lainnya ASN	680.000	680.000	0		
1	01	1.01.2.22.0.00.02.0000	01	2.05	09	5	1	01	03	07	Belanja Honorarium	680.000	680.000	0		
1	01	1.01.2.22.0.00.02.0000	01	2.05	09	5	1	02			Belanja Barang dan Jasa	144.824.000	144.824.000	0		
1	01	1.01.2.22.0.00.02.0000	01	2.05	09	5	1	02	02		Belanja Jasa	30.584.000	30.584.000	0		
1	01	1.01.2.22.0.00.02.0000	01	2.05	09	5	1	02	02	01	Belanja Jasa Kantor	20.800.000	20.800.000	0		
1	01	1.01.2.22.0.00.02.0000	01	2.05	09	5	1	02	02	04	Belanja Sewa Peralatan dan Mesin	9.784.000	9.784.000	0		
1	01	1.01.2.22.0.00.02.0000	01	2.05	09	5	1	02	04		Belanja Perjalanan Dinas	114.240.000	114.240.000	0		
1	01	1.01.2.22.0.00.02.0000	01	2.05	09	5	1	02	04	01	Belanja Perjalanan Dinas Dalam Negeri	114.240.000	114.240.000	0		
<b>1</b>	<b>01</b>	<b>1.01.2.22.0.00.02.0000</b>	<b>01</b>	<b>2.06</b>	<b>00</b>						<b>Administrasi Umum Perangkat Daerah</b>	<b>4.206.965.756</b>	<b>4.206.965.756</b>	<b>0</b>		
1	01	1.01.2.22.0.00.02.0000	01	2.06	01						Penyediaan Komponen Instalasi Listrik/Penerangan Bangunan Kantor	37.589.000	37.589.000	0		
1	01	1.01.2.22.0.00.02.0000	01	2.06	01	5	1				BELANJA OPERASI	36.889.000	36.889.000	0		
1	01	1.01.2.22.0.00.02.0000	01	2.06	01	5	1	01			Belanja Pegawai	680.000	680.000	0		
1	01	1.01.2.22.0.00.02.0000	01	2.06	01	5	1	01	03		Tambahan Penghasilan berdasarkan Pertimbangan	680.000	680.000	0		



**KOTA MALANG**  
**PERUBAHAN PENJABARAN APBD MENURUT URUSAN PEMERINTAHAN DAERAH, ORGANISASI, PROGRAM, KEGIATAN, SUB KEGIATAN, KELOMPOK, JENIS, OBJEK, RINCIAN OBJEK, SUB RINCIAN OBJEK PENDAPATAN, BELANJA, DAN PEMBIAYAAN**  
**TAHUN ANGGARAN 2023**

Urusan Pemerintahan : 1.01 URUSAN PEMERINTAHAN BIDANG PENDIDIKAN  
 Organisasi : 1.01.2.22.0.00.02 Dinas Pendidikan dan Kebudayaan

Kode Rekening										Uraian	Sebelum Perubahan	Sesudah Perubahan	Bertambah/(Berkurang)	Penjelasan	Keterangan	
										Objektif Lainnya ASN						
1	01	1.01.2.22.0.00.02.0000	01	2.06	01	5	1	01	03	07	Belanja Honorarium	680.000	680.000	0		
1	01	1.01.2.22.0.00.02.0000	01	2.06	01	5	1	02			Belanja Barang dan Jasa	36.209.000	36.209.000	0		
1	01	1.01.2.22.0.00.02.0000	01	2.06	01	5	1	02	01		Belanja Barang	36.209.000	36.209.000	0		
1	01	1.01.2.22.0.00.02.0000	01	2.06	01	5	1	02	01	01	Belanja Barang Pakai Habis	36.209.000	36.209.000	0		
1	01	1.01.2.22.0.00.02.0000	01	2.06	01	5	2				BELANJA MODAL	700.000	700.000	0		
1	01	1.01.2.22.0.00.02.0000	01	2.06	01	5	2	02			Belanja Modal Peralatan dan Mesin	700.000	700.000	0		
1	01	1.01.2.22.0.00.02.0000	01	2.06	01	5	2	02	03		Belanja Modal Alat Bengkel dan Alat Ukur	700.000	700.000	0		
1	01	1.01.2.22.0.00.02.0000	01	2.06	01	5	2	02	03	01	Belanja Modal Alat Bengkel Bermesin	700.000	700.000	0		
1	01	1.01.2.22.0.00.02.0000	01	2.06	02						Penyediaan Peralatan dan Perlengkapan Kantor	170.040.364	170.040.364	0		
1	01	1.01.2.22.0.00.02.0000	01	2.06	02	5	1				BELANJA OPERASI	170.040.364	170.040.364	0		
1	01	1.01.2.22.0.00.02.0000	01	2.06	02	5	1	01			Belanja Pegawai	680.000	680.000	0		
1	01	1.01.2.22.0.00.02.0000	01	2.06	02	5	1	01	03		Tambahan Penghasilan berdasarkan Pertimbangan Objektif Lainnya ASN	680.000	680.000	0		
1	01	1.01.2.22.0.00.02.0000	01	2.06	02	5	1	01	03	07	Belanja Honorarium	680.000	680.000	0		
1	01	1.01.2.22.0.00.02.0000	01	2.06	02	5	1	02			Belanja Barang dan Jasa	169.360.364	169.360.364	0		
1	01	1.01.2.22.0.00.02.0000	01	2.06	02	5	1	02	01		Belanja Barang	132.211.700	132.211.700	0		
1	01	1.01.2.22.0.00.02.0000	01	2.06	02	5	1	02	01	01	Belanja Barang Pakai Habis	132.211.700	132.211.700	0		
1	01	1.01.2.22.0.00.02.0000	01	2.06	02	5	1	02	02		Belanja Jasa	37.148.664	37.148.664	0		
1	01	1.01.2.22.0.00.02.0000	01	2.06	02	5	1	02	02	01	Belanja Jasa Kantor	35.280.000	35.280.000	0		
1	01	1.01.2.22.0.00.02.0000	01	2.06	02	5	1	02	02	02	Belanja Iuran Jaminan/Asuransi	1.868.664	1.868.664	0		
1	01	1.01.2.22.0.00.02.0000	01	2.06	03						Penyediaan Peralatan Rumah Tangga	77.174.600	77.174.600	0		
1	01	1.01.2.22.0.00.02.0000	01	2.06	03	5	1				BELANJA OPERASI	680.000	680.000	0		
1	01	1.01.2.22.0.00.02.0000	01	2.06	03	5	1	01			Belanja Pegawai	680.000	680.000	0		
1	01	1.01.2.22.0.00.02.0000	01	2.06	03	5	1	01	03		Tambahan Penghasilan berdasarkan Pertimbangan Objektif Lainnya ASN	680.000	680.000	0		
1	01	1.01.2.22.0.00.02.0000	01	2.06	03	5	1	01	03	07	Belanja Honorarium	680.000	680.000	0		
1	01	1.01.2.22.0.00.02.0000	01	2.06	03	5	2				BELANJA MODAL	76.494.600	76.494.600	0		
1	01	1.01.2.22.0.00.02.0000	01	2.06	03	5	2	02			Belanja Modal Peralatan dan Mesin	76.494.600	76.494.600	0		

**KOTA MALANG**  
**PERUBAHAN PENJABARAN APBD MENURUT URUSAN PEMERINTAHAN DAERAH, ORGANISASI, PROGRAM, KEGIATAN, SUB KEGIATAN, KELOMPOK, JENIS, OBJEK, RINCIAN OBJEK, SUB RINCIAN OBJEK PENDAPATAN, BELANJA, DAN PEMBIAYAAN**  
**TAHUN ANGGARAN 2023**

Urusan Pemerintahan : 1.01 URUSAN PEMERINTAHAN BIDANG PENDIDIKAN  
 Organisasi : 1.01.2.22.0.00.02 Dinas Pendidikan dan Kebudayaan

Kode Rekening										Uraian	Sebelum Perubahan	Sesudah Perubahan	Bertambah/(Berkurang)	Penjelasan	Keterangan	
1	01	1.01.2.22.0.00.02.0000	01	2.06	03	5	2	02	05	Belanja Modal Alat Kantor dan Rumah Tangga	76.494.600	76.494.600	0			
1	01	1.01.2.22.0.00.02.0000	01	2.06	03	5	2	02	05	02	Belanja Modal Alat Rumah Tangga	76.494.600	76.494.600	0		
1	01	1.01.2.22.0.00.02.0000	01	2.06	05					Penyediaan Barang Cetak dan Penggandaan	409.866.000	409.866.000	0			
1	01	1.01.2.22.0.00.02.0000	01	2.06	05	5	1			BELANJA OPERASI	239.841.000	239.841.000	0			
1	01	1.01.2.22.0.00.02.0000	01	2.06	05	5	1	01		Belanja Pegawai	1.360.000	1.360.000	0			
1	01	1.01.2.22.0.00.02.0000	01	2.06	05	5	1	01	03	Tambahan Penghasilan berdasarkan Pertimbangan Objektif Lainnya ASN	1.360.000	1.360.000	0			
1	01	1.01.2.22.0.00.02.0000	01	2.06	05	5	1	01	03	07	Belanja Honorarium	1.360.000	1.360.000	0		
1	01	1.01.2.22.0.00.02.0000	01	2.06	05	5	1	02		Belanja Barang dan Jasa	238.481.000	238.481.000	0			
1	01	1.01.2.22.0.00.02.0000	01	2.06	05	5	1	02	01	Belanja Barang	172.481.000	172.481.000	0			
1	01	1.01.2.22.0.00.02.0000	01	2.06	05	5	1	02	01	01	Belanja Barang Pakai Habis	172.481.000	172.481.000	0		
1	01	1.01.2.22.0.00.02.0000	01	2.06	05	5	1	02	02	Belanja Jasa	66.000.000	66.000.000	0			
1	01	1.01.2.22.0.00.02.0000	01	2.06	05	5	1	02	02	04	Belanja Sewa Peralatan dan Mesin	66.000.000	66.000.000	0		
1	01	1.01.2.22.0.00.02.0000	01	2.06	05	5	2			BELANJA MODAL	170.025.000	170.025.000	0			
1	01	1.01.2.22.0.00.02.0000	01	2.06	05	5	2	02		Belanja Modal Peralatan dan Mesin	170.025.000	170.025.000	0			
1	01	1.01.2.22.0.00.02.0000	01	2.06	05	5	2	02	05	Belanja Modal Alat Kantor dan Rumah Tangga	170.025.000	170.025.000	0			
1	01	1.01.2.22.0.00.02.0000	01	2.06	05	5	2	02	05	01	Belanja Modal Alat Kantor	170.025.000	170.025.000	0		
1	01	1.01.2.22.0.00.02.0000	01	2.06	06					Penyediaan Bahan Bacaan dan Peraturan Perundang-undangan	37.500.000	37.500.000	0			
1	01	1.01.2.22.0.00.02.0000	01	2.06	06	5	1			BELANJA OPERASI	37.500.000	37.500.000	0			
1	01	1.01.2.22.0.00.02.0000	01	2.06	06	5	1	02		Belanja Barang dan Jasa	37.500.000	37.500.000	0			
1	01	1.01.2.22.0.00.02.0000	01	2.06	06	5	1	02	02	Belanja Jasa	37.500.000	37.500.000	0			
1	01	1.01.2.22.0.00.02.0000	01	2.06	06	5	1	02	02	01	Belanja Jasa Kantor	37.500.000	37.500.000	0		
1	01	1.01.2.22.0.00.02.0000	01	2.06	08					Fasilitasi Kunjungan Tamu	105.148.264	105.148.264	0			
1	01	1.01.2.22.0.00.02.0000	01	2.06	08	5	1			BELANJA OPERASI	105.148.264	105.148.264	0			
1	01	1.01.2.22.0.00.02.0000	01	2.06	08	5	1	01		Belanja Pegawai	1.360.000	1.360.000	0			
1	01	1.01.2.22.0.00.02.0000	01	2.06	08	5	1	01	03	Tambahan Penghasilan berdasarkan Pertimbangan Objektif Lainnya ASN	1.360.000	1.360.000	0			

**KOTA MALANG**  
**PERUBAHAN PENJABARAN APBD MENURUT URUSAN PEMERINTAHAN DAERAH, ORGANISASI, PROGRAM, KEGIATAN, SUB KEGIATAN, KELOMPOK, JENIS, OBJEK, RINCIAN OBJEK, SUB RINCIAN OBJEK PENDAPATAN, BELANJA, DAN PEMBIAYAAN**  
**TAHUN ANGGARAN 2023**

Urusan Pemerintahan : 1.01 URUSAN PEMERINTAHAN BIDANG PENDIDIKAN  
 Organisasi : 1.01.2.22.0.00.02 Dinas Pendidikan dan Kebudayaan

Kode Rekening										Uraian	Sebelum Perubahan	Sesudah Perubahan	Bertambah/(Berkurang)	Penjelasan	Keterangan	
1	01	1.01.2.22.0.00.02.0000	01	2.06	08	5	1	01	03	07	Belanja Honorarium	1.360.000	1.360.000	0		
1	01	1.01.2.22.0.00.02.0000	01	2.06	08	5	1	02			Belanja Barang dan Jasa	103.788.264	103.788.264	0		
1	01	1.01.2.22.0.00.02.0000	01	2.06	08	5	1	02	01		Belanja Barang	66.639.600	66.639.600	0		
1	01	1.01.2.22.0.00.02.0000	01	2.06	08	5	1	02	01	01	Belanja Barang Pakai Habis	66.639.600	66.639.600	0		
1	01	1.01.2.22.0.00.02.0000	01	2.06	08	5	1	02	02		Belanja Jasa	37.148.664	37.148.664	0		
1	01	1.01.2.22.0.00.02.0000	01	2.06	08	5	1	02	02	01	Belanja Jasa Kantor	35.280.000	35.280.000	0		
1	01	1.01.2.22.0.00.02.0000	01	2.06	08	5	1	02	02	02	Belanja Iuran Jaminan/Asuransi	1.868.664	1.868.664	0		
1	01	1.01.2.22.0.00.02.0000	01	2.06	09						Penyelenggaraan Rapat Koordinasi dan Konsultasi SKPD	3.369.647.528	3.369.647.528	0		
1	01	1.01.2.22.0.00.02.0000	01	2.06	09	5	1				<b>BELANJA OPERASI</b>	<b>3.369.647.528</b>	<b>3.369.647.528</b>	<b>0</b>		
1	01	1.01.2.22.0.00.02.0000	01	2.06	09	5	1	01			Belanja Pegawai	8.160.000	8.160.000	0		
1	01	1.01.2.22.0.00.02.0000	01	2.06	09	5	1	01	03		Tambahan Penghasilan berdasarkan Pertimbangan Objektif Lainnya ASN	8.160.000	8.160.000	0		
1	01	1.01.2.22.0.00.02.0000	01	2.06	09	5	1	01	03	07	Belanja Honorarium	8.160.000	8.160.000	0		
1	01	1.01.2.22.0.00.02.0000	01	2.06	09	5	1	02			Belanja Barang dan Jasa	3.361.487.528	3.361.487.528	0		
1	01	1.01.2.22.0.00.02.0000	01	2.06	09	5	1	02	01		Belanja Barang	1.598.500.000	1.598.500.000	0		
1	01	1.01.2.22.0.00.02.0000	01	2.06	09	5	1	02	01	01	Belanja Barang Pakai Habis	1.598.500.000	1.598.500.000	0		
1	01	1.01.2.22.0.00.02.0000	01	2.06	09	5	1	02	02		Belanja Jasa	674.308.528	724.308.528	50.000.000		
1	01	1.01.2.22.0.00.02.0000	01	2.06	09	5	1	02	02	01	Belanja Jasa Kantor	70.560.000	120.560.000	50.000.000		
1	01	1.01.2.22.0.00.02.0000	01	2.06	09	5	1	02	02	02	Belanja Iuran Jaminan/Asuransi	3.748.528	3.748.528	0		
1	01	1.01.2.22.0.00.02.0000	01	2.06	09	5	1	02	02	04	Belanja Sewa Peralatan dan Mesin	600.000.000	600.000.000	0		
1	01	1.01.2.22.0.00.02.0000	01	2.06	09	5	1	02	04		Belanja Perjalanan Dinas	1.088.679.000	1.038.679.000	(50.000.000)		
1	01	1.01.2.22.0.00.02.0000	01	2.06	09	5	1	02	04	01	Belanja Perjalanan Dinas Dalam Negeri	1.088.679.000	985.739.000	(102.940.000)		
1	01	1.01.2.22.0.00.02.0000	01	2.06	09	5	1	02	04	02	Belanja Perjalanan Dinas Luar Negeri	0	52.940.000	52.940.000		
<b>1</b>	<b>01</b>	<b>1.01.2.22.0.00.02.0000</b>	<b>01</b>	<b>2.07</b>	<b>00</b>						<b>Pengadaan Barang Milik Daerah Penunjang Urusan Pemerintah Daerah</b>	<b>177.310.700</b>	<b>177.310.700</b>	<b>0</b>		
1	01	1.01.2.22.0.00.02.0000	01	2.07	10						Pengadaan Sarana dan Prasarana Gedung Kantor atau Bangunan Lainnya	177.310.700	177.310.700	0		
1	01	1.01.2.22.0.00.02.0000	01	2.07	10	5	1				<b>BELANJA OPERASI</b>	<b>2.040.000</b>	<b>2.040.000</b>	<b>0</b>		

**KOTA MALANG**  
**PERUBAHAN PENJABARAN APBD MENURUT URUSAN PEMERINTAHAN DAERAH, ORGANISASI, PROGRAM, KEGIATAN, SUB KEGIATAN, KELOMPOK, JENIS, OBJEK, RINCIAN OBJEK, SUB RINCIAN OBJEK PENDAPATAN, BELANJA, DAN PEMBIAYAAN**  
**TAHUN ANGGARAN 2023**

Urusan Pemerintahan : 1.01 URUSAN PEMERINTAHAN BIDANG PENDIDIKAN  
 Organisasi : 1.01.2.22.0.00.02 Dinas Pendidikan dan Kebudayaan

Kode Rekening										Uraian	Sebelum Perubahan	Sesudah Perubahan	Bertambah/(Berkurang)	Penjelasan	Keterangan	
1	01	1.01.2.22.0.00.02.0000	01	2.07	10	5	1	01		Belanja Pegawai	2.040.000	2.040.000	0			
1	01	1.01.2.22.0.00.02.0000	01	2.07	10	5	1	01	03	Tambahan Penghasilan berdasarkan Pertimbangan Objektif Lainnya ASN	2.040.000	2.040.000	0			
1	01	1.01.2.22.0.00.02.0000	01	2.07	10	5	1	01	03	07	Belanja Honorarium	2.040.000	2.040.000	0		
1	01	1.01.2.22.0.00.02.0000	01	2.07	10	5	2			<b>BELANJA MODAL</b>	175.270.700	175.270.700	0			
1	01	1.01.2.22.0.00.02.0000	01	2.07	10	5	2	02		Belanja Modal Peralatan dan Mesin	175.270.700	175.270.700	0			
1	01	1.01.2.22.0.00.02.0000	01	2.07	10	5	2	02	05	Belanja Modal Alat Kantor dan Rumah Tangga	8.950.000	8.950.000	0			
1	01	1.01.2.22.0.00.02.0000	01	2.07	10	5	2	02	05	01	Belanja Modal Alat Kantor	2.200.000	2.200.000	0		
1	01	1.01.2.22.0.00.02.0000	01	2.07	10	5	2	02	05	02	Belanja Modal Alat Rumah Tangga	6.750.000	6.750.000	0		
1	01	1.01.2.22.0.00.02.0000	01	2.07	10	5	2	02	06	Belanja Modal Alat Studio, Komunikasi, dan Pemancar	33.820.700	33.820.700	0			
1	01	1.01.2.22.0.00.02.0000	01	2.07	10	5	2	02	06	01	Belanja Modal Alat Studio	33.820.700	33.820.700	0		
1	01	1.01.2.22.0.00.02.0000	01	2.07	10	5	2	02	10	Belanja Modal Komputer	132.500.000	132.500.000	0			
1	01	1.01.2.22.0.00.02.0000	01	2.07	10	5	2	02	10	01	Belanja Modal Komputer Unit	82.500.000	82.500.000	0		
1	01	1.01.2.22.0.00.02.0000	01	2.07	10	5	2	02	10	02	Belanja Modal Peralatan Komputer	50.000.000	50.000.000	0		
<b>1</b>	<b>01</b>	<b>1.01.2.22.0.00.02.0000</b>	<b>01</b>	<b>2.08</b>	<b>00</b>					<b>Penyediaan Jasa Penunjang Urusan Pemerintahan Daerah</b>	<b>2.995.157.619</b>	<b>2.995.157.619</b>	<b>0</b>			
1	01	1.01.2.22.0.00.02.0000	01	2.08	01					Penyediaan Jasa Surat Menyurat	543.697.056	543.697.056	0			
1	01	1.01.2.22.0.00.02.0000	01	2.08	01	5	1			<b>BELANJA OPERASI</b>	543.697.056	543.697.056	0			
1	01	1.01.2.22.0.00.02.0000	01	2.08	01	5	1	01		Belanja Pegawai	4.080.000	4.080.000	0			
1	01	1.01.2.22.0.00.02.0000	01	2.08	01	5	1	01	03	Tambahan Penghasilan berdasarkan Pertimbangan Objektif Lainnya ASN	4.080.000	4.080.000	0			
1	01	1.01.2.22.0.00.02.0000	01	2.08	01	5	1	01	03	07	Belanja Honorarium	4.080.000	4.080.000	0		
1	01	1.01.2.22.0.00.02.0000	01	2.08	01	5	1	02		Belanja Barang dan Jasa	539.617.056	539.617.056	0			
1	01	1.01.2.22.0.00.02.0000	01	2.08	01	5	1	02	01	Belanja Barang	11.000.000	11.000.000	0			
1	01	1.01.2.22.0.00.02.0000	01	2.08	01	5	1	02	01	01	Belanja Barang Pakai Habis	11.000.000	11.000.000	0		
1	01	1.01.2.22.0.00.02.0000	01	2.08	01	5	1	02	02	Belanja Jasa	528.617.056	528.617.056	0			
1	01	1.01.2.22.0.00.02.0000	01	2.08	01	5	1	02	02	01	Belanja Jasa Kantor	521.120.000	521.120.000	0		
1	01	1.01.2.22.0.00.02.0000	01	2.08	01	5	1	02	02	02	Belanja Iuran Jaminan/Asuransi	7.497.056	7.497.056	0		

**KOTA MALANG**  
**PERUBAHAN PENJABARAN APBD MENURUT URUSAN PEMERINTAHAN DAERAH, ORGANISASI, PROGRAM, KEGIATAN, SUB KEGIATAN, KELOMPOK, JENIS, OBJEK, RINCIAN OBJEK, SUB RINCIAN OBJEK PENDAPATAN, BELANJA, DAN PEMBIAYAAN**  
**TAHUN ANGGARAN 2023**

Urusan Pemerintahan : 1.01 URUSAN PEMERINTAHAN BIDANG PENDIDIKAN  
 Organisasi : 1.01.2.22.0.00.02 Dinas Pendidikan dan Kebudayaan

Kode Rekening										Uraian	Sebelum Perubahan	Sesudah Perubahan	Bertambah/(Berkurang)	Penjelasan	Keterangan	
1	01	1.01.2.22.0.00.02.0000	01	2.08	02					Penyediaan Jasa Komunikasi, Sumber Daya Air dan Listrik	640.625.000	640.625.000	0			
1	01	1.01.2.22.0.00.02.0000	01	2.08	02	5	1			BELANJA OPERASI	640.625.000	640.625.000	0			
1	01	1.01.2.22.0.00.02.0000	01	2.08	02	5	1	02		Belanja Barang dan Jasa	640.625.000	640.625.000	0			
1	01	1.01.2.22.0.00.02.0000	01	2.08	02	5	1	02	02	Belanja Jasa	640.625.000	640.625.000	0			
1	01	1.01.2.22.0.00.02.0000	01	2.08	02	5	1	02	02	01	Belanja Jasa Kantor	640.625.000	640.625.000	0		
1	01	1.01.2.22.0.00.02.0000	01	2.08	04					Penyediaan Jasa Pelayanan Umum Kantor	1.810.835.563	1.810.835.563	0			
1	01	1.01.2.22.0.00.02.0000	01	2.08	04	5	1			BELANJA OPERASI	1.810.835.563	1.810.835.563	0			
1	01	1.01.2.22.0.00.02.0000	01	2.08	04	5	1	01		Belanja Pegawai	2.040.000	2.040.000	0			
1	01	1.01.2.22.0.00.02.0000	01	2.08	04	5	1	01	03	Tambahan Penghasilan berdasarkan Pertimbangan Objektif Lainnya ASN	2.040.000	2.040.000	0			
1	01	1.01.2.22.0.00.02.0000	01	2.08	04	5	1	01	03	07	Belanja Honorarium	2.040.000	2.040.000	0		
1	01	1.01.2.22.0.00.02.0000	01	2.08	04	5	1	02		Belanja Barang dan Jasa	1.808.795.563	1.808.795.563	0			
1	01	1.01.2.22.0.00.02.0000	01	2.08	04	5	1	02	01	Belanja Barang	35.040.400	35.040.400	0			
1	01	1.01.2.22.0.00.02.0000	01	2.08	04	5	1	02	01	01	Belanja Barang Pakai Habis	35.040.400	35.040.400	0		
1	01	1.01.2.22.0.00.02.0000	01	2.08	04	5	1	02	02	Belanja Jasa	1.773.755.163	1.773.755.163	0			
1	01	1.01.2.22.0.00.02.0000	01	2.08	04	5	1	02	02	01	Belanja Jasa Kantor	1.663.305.515	1.663.305.515	0		
1	01	1.01.2.22.0.00.02.0000	01	2.08	04	5	1	02	02	02	Belanja Iuran Jaminan/Asuransi	46.449.648	46.449.648	0		
1	01	1.01.2.22.0.00.02.0000	01	2.08	04	5	1	02	02	04	Belanja Sewa Peralatan dan Mesin	64.000.000	64.000.000	0		
<b>1</b>	<b>01</b>	<b>1.01.2.22.0.00.02.0000</b>	<b>01</b>	<b>2.09</b>	<b>00</b>					<b>Pemeliharaan Barang Milik Daerah Penunjang Urusan Pemerintahan Daerah</b>	<b>1.297.562.714</b>	<b>1.297.562.714</b>	<b>0</b>			
1	01	1.01.2.22.0.00.02.0000	01	2.09	01					Penyediaan Jasa Pemeliharaan, Biaya Pemeliharaan, dan Pajak Kendaraan Perorangan Dinas atau Kendaraan Dinas Jabatan	189.192.600	189.192.600	0			
1	01	1.01.2.22.0.00.02.0000	01	2.09	01	5	1			BELANJA OPERASI	189.192.600	189.192.600	0			
1	01	1.01.2.22.0.00.02.0000	01	2.09	01	5	1	01		Belanja Pegawai	1.360.000	1.360.000	0			
1	01	1.01.2.22.0.00.02.0000	01	2.09	01	5	1	01	03	Tambahan Penghasilan berdasarkan Pertimbangan Objektif Lainnya ASN	1.360.000	1.360.000	0			
1	01	1.01.2.22.0.00.02.0000	01	2.09	01	5	1	01	03	07	Belanja Honorarium	1.360.000	1.360.000	0		
1	01	1.01.2.22.0.00.02.0000	01	2.09	01	5	1	02		Belanja Barang dan Jasa	187.832.600	187.832.600	0			

**KOTA MALANG**  
**PERUBAHAN PENJABARAN APBD MENURUT URUSAN PEMERINTAHAN DAERAH, ORGANISASI, PROGRAM, KEGIATAN, SUB KEGIATAN, KELOMPOK, JENIS, OBJEK, RINCIAN OBJEK, SUB RINCIAN OBJEK PENDAPATAN, BELANJA, DAN PEMBIAYAAN**  
**TAHUN ANGGARAN 2023**

Urusan Pemerintahan : 1.01 URUSAN PEMERINTAHAN BIDANG PENDIDIKAN  
 Organisasi : 1.01.2.22.0.00.02 Dinas Pendidikan dan Kebudayaan

Kode Rekening										Uraian	Sebelum Perubahan	Sesudah Perubahan	Bertambah/(Berkurang)	Penjelasan	Keterangan
1	01	1.01.2.22.0.00.02.0000	01	2.09	01	5	1	02	01	Belanja Barang	115.632.600	115.632.600	0		
1	01	1.01.2.22.0.00.02.0000	01	2.09	01	5	1	02	01	Belanja Barang Pakai Habis	115.632.600	115.632.600	0		
1	01	1.01.2.22.0.00.02.0000	01	2.09	01	5	1	02	02	Belanja Jasa	5.000.000	5.000.000	0		
1	01	1.01.2.22.0.00.02.0000	01	2.09	01	5	1	02	02	Belanja Jasa Kantor	5.000.000	5.000.000	0		
1	01	1.01.2.22.0.00.02.0000	01	2.09	01	5	1	02	03	Belanja Pemeliharaan	67.200.000	67.200.000	0		
1	01	1.01.2.22.0.00.02.0000	01	2.09	01	5	1	02	03	Belanja Pemeliharaan Peralatan dan Mesin	67.200.000	67.200.000	0		
1	01	1.01.2.22.0.00.02.0000	01	2.09	02					Penyediaan Jasa Pemeliharaan, Biaya Pemeliharaan, Pajak dan Perizinan Kendaraan Dinas Operasional atau Lapangan	820.432.664	820.432.664	0		
1	01	1.01.2.22.0.00.02.0000	01	2.09	02	5	1			BELANJA OPERASI	820.432.664	820.432.664	0		
1	01	1.01.2.22.0.00.02.0000	01	2.09	02	5	1	01		Belanja Pegawai	2.040.000	2.040.000	0		
1	01	1.01.2.22.0.00.02.0000	01	2.09	02	5	1	01	03	Tambahan Penghasilan berdasarkan Pertimbangan Objektif Lainnya ASN	2.040.000	2.040.000	0		
1	01	1.01.2.22.0.00.02.0000	01	2.09	02	5	1	01	03	Belanja Honorarium	2.040.000	2.040.000	0		
1	01	1.01.2.22.0.00.02.0000	01	2.09	02	5	1	02		Belanja Barang dan Jasa	818.392.664	818.392.664	0		
1	01	1.01.2.22.0.00.02.0000	01	2.09	02	5	1	02	01	Belanja Barang	615.838.400	615.838.400	0		
1	01	1.01.2.22.0.00.02.0000	01	2.09	02	5	1	02	01	Belanja Barang Pakai Habis	615.838.400	615.838.400	0		
1	01	1.01.2.22.0.00.02.0000	01	2.09	02	5	1	02	02	Belanja Jasa	112.554.264	112.554.264	0		
1	01	1.01.2.22.0.00.02.0000	01	2.09	02	5	1	02	02	Belanja Jasa Kantor	110.680.000	110.680.000	0		
1	01	1.01.2.22.0.00.02.0000	01	2.09	02	5	1	02	02	Belanja Iuran Jaminan/Asuransi	1.874.264	1.874.264	0		
1	01	1.01.2.22.0.00.02.0000	01	2.09	02	5	1	02	03	Belanja Pemeliharaan	90.000.000	90.000.000	0		
1	01	1.01.2.22.0.00.02.0000	01	2.09	02	5	1	02	03	Belanja Pemeliharaan Peralatan dan Mesin	90.000.000	90.000.000	0		
1	01	1.01.2.22.0.00.02.0000	01	2.09	09					Pemeliharaan/Rehabilitasi Gedung Kantor dan Bangunan Lainnya	120.680.000	120.680.000	0		
1	01	1.01.2.22.0.00.02.0000	01	2.09	09	5	1			BELANJA OPERASI	120.680.000	120.680.000	0		
1	01	1.01.2.22.0.00.02.0000	01	2.09	09	5	1	01		Belanja Pegawai	680.000	680.000	0		
1	01	1.01.2.22.0.00.02.0000	01	2.09	09	5	1	01	03	Tambahan Penghasilan berdasarkan Pertimbangan Objektif Lainnya ASN	680.000	680.000	0		
1	01	1.01.2.22.0.00.02.0000	01	2.09	09	5	1	01	03	Belanja Honorarium	680.000	680.000	0		
1	01	1.01.2.22.0.00.02.0000	01	2.09	09	5	1	02		Belanja Barang dan Jasa	120.000.000	120.000.000	0		

**KOTA MALANG**  
**PERUBAHAN PENJABARAN APBD MENURUT URUSAN PEMERINTAHAN DAERAH, ORGANISASI, PROGRAM, KEGIATAN, SUB KEGIATAN, KELOMPOK, JENIS, OBJEK, RINCIAN OBJEK, SUB RINCIAN OBJEK PENDAPATAN, BELANJA, DAN PEMBIAYAAN**  
**TAHUN ANGGARAN 2023**

Urusan Pemerintahan : 1.01 URUSAN PEMERINTAHAN BIDANG PENDIDIKAN  
 Organisasi : 1.01.2.22.0.00.02 Dinas Pendidikan dan Kebudayaan

Kode Rekening										Uraian	Sebelum Perubahan	Sesudah Perubahan	Bertambah/(Berkurang)	Penjelasan	Keterangan	
1	01	1.01.2.22.0.00.02.0000	01	2.09	09	5	1	02	03	Belanja Pemeliharaan	120.000.000	120.000.000	0			
1	01	1.01.2.22.0.00.02.0000	01	2.09	09	5	1	02	03	03	Belanja Pemeliharaan Gedung dan Bangunan	120.000.000	120.000.000	0		
1	01	1.01.2.22.0.00.02.0000	01	2.09	10					Pemeliharaan/Rehabilitasi Sarana dan Prasarana Gedung Kantor atau Bangunan Lainnya	167.257.450	167.257.450	0			
1	01	1.01.2.22.0.00.02.0000	01	2.09	10	5	1			<b>BELANJA OPERASI</b>	167.257.450	167.257.450	0			
1	01	1.01.2.22.0.00.02.0000	01	2.09	10	5	1	01		Belanja Pegawai	2.040.000	2.040.000	0			
1	01	1.01.2.22.0.00.02.0000	01	2.09	10	5	1	01	03	Tambahan Penghasilan berdasarkan Pertimbangan Objektif Lainnya ASN	2.040.000	2.040.000	0			
1	01	1.01.2.22.0.00.02.0000	01	2.09	10	5	1	01	03	07	Belanja Honorarium	2.040.000	2.040.000	0		
1	01	1.01.2.22.0.00.02.0000	01	2.09	10	5	1	02		Belanja Barang dan Jasa	165.217.450	165.217.450	0			
1	01	1.01.2.22.0.00.02.0000	01	2.09	10	5	1	02	02	Belanja Jasa	7.500.000	7.500.000	0			
1	01	1.01.2.22.0.00.02.0000	01	2.09	10	5	1	02	02	01	Belanja Jasa Kantor	7.500.000	7.500.000	0		
1	01	1.01.2.22.0.00.02.0000	01	2.09	10	5	1	02	03	Belanja Pemeliharaan	157.717.450	157.717.450	0			
1	01	1.01.2.22.0.00.02.0000	01	2.09	10	5	1	02	03	02	Belanja Pemeliharaan Peralatan dan Mesin	157.717.450	157.717.450	0		
2	22	1.01.2.22.0.00.02.0000	00	0.00	00					<b>URUSAN PEMERINTAHAN BIDANG KEBUDAYAAN</b>	<b>2.910.935.232</b>	<b>2.910.935.232</b>	<b>0</b>			
2	22	1.01.2.22.0.00.02.0000	02	0.00	00					<b>PROGRAM PENGEMBANGAN KEBUDAYAAN</b>	<b>535.651.160</b>	<b>535.651.160</b>	<b>0</b>			
2	22	1.01.2.22.0.00.02.0000	02	2.02	00					<b>Pelestarian Kesenian Tradisional yang Masyarakat Pelakunya dalam Daerah Kabupaten/Kota</b>	<b>473.651.160</b>	<b>473.651.160</b>	<b>0</b>			
2	22	1.01.2.22.0.00.02.0000	02	2.02	01					Pelindungan, Pengembangan, Pemanfaatan Objek Pemajuan Tradisi Budaya	360.796.160	360.796.160	0			
2	22	1.01.2.22.0.00.02.0000	02	2.02	01	5	1			<b>BELANJA OPERASI</b>	360.796.160	360.796.160	0			
2	22	1.01.2.22.0.00.02.0000	02	2.02	01	5	1	01		Belanja Pegawai	600.000	600.000	0			
2	22	1.01.2.22.0.00.02.0000	02	2.02	01	5	1	01	03	Tambahan Penghasilan berdasarkan Pertimbangan Objektif Lainnya ASN	600.000	600.000	0			
2	22	1.01.2.22.0.00.02.0000	02	2.02	01	5	1	01	03	07	Belanja Honorarium	600.000	600.000	0		
2	22	1.01.2.22.0.00.02.0000	02	2.02	01	5	1	02		Belanja Barang dan Jasa	360.196.160	360.196.160	0			
2	22	1.01.2.22.0.00.02.0000	02	2.02	01	5	1	02	01	Belanja Barang	11.300.000	11.300.000	0			
2	22	1.01.2.22.0.00.02.0000	02	2.02	01	5	1	02	01	01	Belanja Barang Pakai Habis	11.300.000	11.300.000	0		

**KOTA MALANG**  
**PERUBAHAN PENJABARAN APBD MENURUT URUSAN PEMERINTAHAN DAERAH, ORGANISASI, PROGRAM, KEGIATAN, SUB KEGIATAN, KELOMPOK, JENIS, OBJEK, RINCIAN OBJEK, SUB RINCIAN OBJEK PENDAPATAN, BELANJA, DAN PEMBIAYAAN**  
**TAHUN ANGGARAN 2023**

Urusan Pemerintahan : 1.01 URUSAN PEMERINTAHAN BIDANG PENDIDIKAN  
 Organisasi : 1.01.2.22.0.00.02 Dinas Pendidikan dan Kebudayaan

Kode Rekening										Uraian	Sebelum Perubahan	Sesudah Perubahan	Bertambah/(Berkurang)	Penjelasan	Keterangan	
2	22	1.01.2.22.0.00.02.0000	02	2.02	01	5	1	02	02	Belanja Jasa	262.896.160	262.896.160	0			
2	22	1.01.2.22.0.00.02.0000	02	2.02	01	5	1	02	02	01	Belanja Jasa Kantor	250.896.160	250.896.160	0		
2	22	1.01.2.22.0.00.02.0000	02	2.02	01	5	1	02	02	07	Belanja Sewa Aset Tetap Lainnya	12.000.000	12.000.000	0		
2	22	1.01.2.22.0.00.02.0000	02	2.02	01	5	1	02	04		Belanja Perjalanan Dinas	86.000.000	86.000.000	0		
2	22	1.01.2.22.0.00.02.0000	02	2.02	01	5	1	02	04	01	Belanja Perjalanan Dinas Dalam Negeri	86.000.000	86.000.000	0		
2	22	1.01.2.22.0.00.02.0000	02	2.02	03						Pemberian Penghargaan kepada Pihak yang Berprestasi atau Berkontribusi Luar Biasa Sesuai dengan Prestasi dan Kontribusinya dalam Pemajuan Kebudayaan	112.855.000	112.855.000	0		
2	22	1.01.2.22.0.00.02.0000	02	2.02	03	5	1				BELANJA OPERASI	112.855.000	112.855.000	0		
2	22	1.01.2.22.0.00.02.0000	02	2.02	03	5	1	01			Belanja Pegawai	680.000	680.000	0		
2	22	1.01.2.22.0.00.02.0000	02	2.02	03	5	1	01	03		Tambahan Penghasilan berdasarkan Pertimbangan Objektif Lainnya ASN	680.000	680.000	0		
2	22	1.01.2.22.0.00.02.0000	02	2.02	03	5	1	01	03	07	Belanja Honorarium	680.000	680.000	0		
2	22	1.01.2.22.0.00.02.0000	02	2.02	03	5	1	02			Belanja Barang dan Jasa	112.175.000	112.175.000	0		
2	22	1.01.2.22.0.00.02.0000	02	2.02	03	5	1	02	01		Belanja Barang	3.025.000	3.025.000	0		
2	22	1.01.2.22.0.00.02.0000	02	2.02	03	5	1	02	01	01	Belanja Barang Pakai Habis	3.025.000	3.025.000	0		
2	22	1.01.2.22.0.00.02.0000	02	2.02	03	5	1	02	02		Belanja Jasa	74.150.000	74.150.000	0		
2	22	1.01.2.22.0.00.02.0000	02	2.02	03	5	1	02	02	01	Belanja Jasa Kantor	26.600.000	26.600.000	0		
2	22	1.01.2.22.0.00.02.0000	02	2.02	03	5	1	02	02	04	Belanja Sewa Peralatan dan Mesin	23.550.000	23.550.000	0		
2	22	1.01.2.22.0.00.02.0000	02	2.02	03	5	1	02	02	07	Belanja Sewa Aset Tetap Lainnya	24.000.000	24.000.000	0		
2	22	1.01.2.22.0.00.02.0000	02	2.02	03	5	1	02	05		Belanja Uang dan/atau Jasa untuk Diberikan kepada Pihak Ketiga/Pihak Lain/Masyarakat	35.000.000	35.000.000	0		
2	22	1.01.2.22.0.00.02.0000	02	2.02	03	5	1	02	05	01	Belanja Uang yang Diberikan kepada Pihak Ketiga/Pihak Lain/Masyarakat	35.000.000	35.000.000	0		
<b>2</b>	<b>22</b>	<b>1.01.2.22.0.00.02.0000</b>	<b>02</b>	<b>2.03</b>	<b>00</b>						<b>Pembinaan Lembaga Adat yang Penganutnya dalam Daerah Kabupaten/Kota</b>	<b>62.000.000</b>	<b>62.000.000</b>	<b>0</b>		
2	22	1.01.2.22.0.00.02.0000	02	2.03	01						Pelindungan, Pengembangan, Pemanfaatan Objek Pemajuan Lembaga	62.000.000	62.000.000	0		



**KOTA MALANG**  
**PERUBAHAN PENJABARAN APBD MENURUT URUSAN PEMERINTAHAN DAERAH, ORGANISASI, PROGRAM, KEGIATAN, SUB KEGIATAN, KELOMPOK, JENIS, OBJEK, RINCIAN OBJEK, SUB RINCIAN OBJEK PENDAPATAN, BELANJA, DAN PEMBIAYAAN**  
**TAHUN ANGGARAN 2023**

Urusan Pemerintahan : 1.01 URUSAN PEMERINTAHAN BIDANG PENDIDIKAN  
 Organisasi : 1.01.2.22.0.00.02 Dinas Pendidikan dan Kebudayaan

Kode Rekening										Uraian	Sebelum Perubahan	Sesudah Perubahan	Bertambah/(Berkurang)	Penjelasan	Keterangan	
										Adat						
2	22	1.01.2.22.0.00.02.0000	02	2.03	01	5	1			BELANJA OPERASI	62.000.000	62.000.000	0			
2	22	1.01.2.22.0.00.02.0000	02	2.03	01	5	1	05		Belanja Hibah	62.000.000	62.000.000	0			
2	22	1.01.2.22.0.00.02.0000	02	2.03	01	5	1	05	05	Belanja Hibah kepada Badan, Lembaga, Organisasi Kemasyarakatan yang Berbadan Hukum Indonesia	62.000.000	62.000.000	0			
2	22	1.01.2.22.0.00.02.0000	02	2.03	01	5	1	05	05	03	Belanja Hibah kepada Badan dan Lembaga Nirlaba, Sukarela Bersifat Sosial Kemasyarakatan	62.000.000	62.000.000	0		
<b>2</b>	<b>22</b>	<b>1.01.2.22.0.00.02.0000</b>	<b>03</b>	<b>0.00</b>	<b>00</b>					<b>PROGRAM PENGEMBANGAN KESENIAN TRADISIONAL</b>	<b>450.005.000</b>	<b>450.005.000</b>	<b>0</b>			
<b>2</b>	<b>22</b>	<b>1.01.2.22.0.00.02.0000</b>	<b>03</b>	<b>2.01</b>	<b>00</b>					<b>Pembinaan Kesenian yang Masyarakat Pelakunya dalam Daerah Kabupaten/Kota</b>	<b>450.005.000</b>	<b>450.005.000</b>	<b>0</b>			
2	22	1.01.2.22.0.00.02.0000	03	2.01	01					Peningkatan Pendidikan dan Pelatihan Sumber Daya Manusia Kesenian Tradisional	39.325.000	39.325.000	0			
2	22	1.01.2.22.0.00.02.0000	03	2.01	01	5	1			BELANJA OPERASI	39.325.000	39.325.000	0			
2	22	1.01.2.22.0.00.02.0000	03	2.01	01	5	1	02		Belanja Barang dan Jasa	39.325.000	39.325.000	0			
2	22	1.01.2.22.0.00.02.0000	03	2.01	01	5	1	02	01	Belanja Barang	33.225.000	33.225.000	0			
2	22	1.01.2.22.0.00.02.0000	03	2.01	01	5	1	02	01	01	Belanja Barang Pakai Habis	33.225.000	33.225.000	0		
2	22	1.01.2.22.0.00.02.0000	03	2.01	01	5	1	02	02		Belanja Jasa	6.100.000	6.100.000	0		
2	22	1.01.2.22.0.00.02.0000	03	2.01	01	5	1	02	02	01	Belanja Jasa Kantor	6.100.000	6.100.000	0		
2	22	1.01.2.22.0.00.02.0000	03	2.01	03						Peningkatan Kapasitas Tata Kelola Lembaga Kesenian Tradisional	410.680.000	410.680.000	0		
2	22	1.01.2.22.0.00.02.0000	03	2.01	03	5	1				BELANJA OPERASI	189.680.000	189.680.000	0		
2	22	1.01.2.22.0.00.02.0000	03	2.01	03	5	1	01			Belanja Pegawai	1.680.000	1.680.000	0		
2	22	1.01.2.22.0.00.02.0000	03	2.01	03	5	1	01	03		Tambahan Penghasilan berdasarkan Pertimbangan Objektif Lainnya ASN	1.680.000	1.680.000	0		
2	22	1.01.2.22.0.00.02.0000	03	2.01	03	5	1	01	03	07	Belanja Honorarium	1.680.000	1.680.000	0		
2	22	1.01.2.22.0.00.02.0000	03	2.01	03	5	1	02			Belanja Barang dan Jasa	188.000.000	188.000.000	0		
2	22	1.01.2.22.0.00.02.0000	03	2.01	03	5	1	02	01		Belanja Barang	188.000.000	188.000.000	0		
2	22	1.01.2.22.0.00.02.0000	03	2.01	03	5	1	02	01	01	Belanja Barang Pakai Habis	188.000.000	188.000.000	0		
2	22	1.01.2.22.0.00.02.0000	03	2.01	03	5	2				BELANJA MODAL	221.000.000	221.000.000	0		

**KOTA MALANG**  
**PERUBAHAN PENJABARAN APBD MENURUT URUSAN PEMERINTAHAN DAERAH, ORGANISASI, PROGRAM, KEGIATAN, SUB KEGIATAN, KELOMPOK, JENIS, OBJEK, RINCIAN OBJEK, SUB RINCIAN OBJEK PENDAPATAN, BELANJA, DAN PEMBIAYAAN**  
**TAHUN ANGGARAN 2023**

Urusan Pemerintahan : 1.01 URUSAN PEMERINTAHAN BIDANG PENDIDIKAN  
 Organisasi : 1.01.2.22.0.00.02 Dinas Pendidikan dan Kebudayaan

Kode Rekening										Uraian	Sebelum Perubahan	Sesudah Perubahan	Bertambah/(Berkurang)	Penjelasan	Keterangan	
2	22	1.01.2.22.0.00.02.0000	03	2.01	03	5	2	05		Belanja Modal Aset Tetap Lainnya	221.000.000	221.000.000	0			
2	22	1.01.2.22.0.00.02.0000	03	2.01	03	5	2	05	02	Belanja Modal Barang Bercorak Kesenian/Kebudayaan/Olahraga	221.000.000	221.000.000	0			
2	22	1.01.2.22.0.00.02.0000	03	2.01	03	5	2	05	02	01	Belanja Modal Barang Bercorak Kesenian	221.000.000	221.000.000	0		
<b>2</b>	<b>22</b>	<b>1.01.2.22.0.00.02.0000</b>	<b>04</b>	<b>0.00</b>	<b>00</b>					<b>PROGRAM PEMBINAAN SEJARAH</b>	<b>15.000.000</b>	<b>15.000.000</b>	<b>0</b>			
<b>2</b>	<b>22</b>	<b>1.01.2.22.0.00.02.0000</b>	<b>04</b>	<b>2.01</b>	<b>00</b>					<b>Pembinaan Sejarah Lokal dalam 1 (Satu) Daerah Kabupaten/Kota</b>	<b>15.000.000</b>	<b>15.000.000</b>	<b>0</b>			
2	22	1.01.2.22.0.00.02.0000	04	2.01	01					Pemberdayaan Sumber Daya Manusia dan Lembaga Sejarah Lokal Kabupaten/Kota	15.000.000	15.000.000	0			
2	22	1.01.2.22.0.00.02.0000	04	2.01	01	5	1			BELANJA OPERASI	15.000.000	15.000.000	0			
2	22	1.01.2.22.0.00.02.0000	04	2.01	01	5	1	02		Belanja Barang dan Jasa	15.000.000	15.000.000	0			
2	22	1.01.2.22.0.00.02.0000	04	2.01	01	5	1	02	02	Belanja Jasa	15.000.000	15.000.000	0			
2	22	1.01.2.22.0.00.02.0000	04	2.01	01	5	1	02	02	01	Belanja Jasa Kantor	15.000.000	15.000.000	0		
<b>2</b>	<b>22</b>	<b>1.01.2.22.0.00.02.0000</b>	<b>05</b>	<b>0.00</b>	<b>00</b>					<b>PROGRAM PELESTARIAN DAN PENGELOLAAN CAGAR BUDAYA</b>	<b>152.680.000</b>	<b>152.680.000</b>	<b>0</b>			
<b>2</b>	<b>22</b>	<b>1.01.2.22.0.00.02.0000</b>	<b>05</b>	<b>2.02</b>	<b>00</b>					<b>Pengelolaan Cagar Budaya Peringkat Kabupaten/Kota</b>	<b>152.680.000</b>	<b>152.680.000</b>	<b>0</b>			
2	22	1.01.2.22.0.00.02.0000	05	2.02	01					Pelindungan Cagar Budaya	152.680.000	152.680.000	0			
2	22	1.01.2.22.0.00.02.0000	05	2.02	01	5	1			BELANJA OPERASI	102.680.000	102.680.000	0			
2	22	1.01.2.22.0.00.02.0000	05	2.02	01	5	1	01		Belanja Pegawai	680.000	680.000	0			
2	22	1.01.2.22.0.00.02.0000	05	2.02	01	5	1	01	03	Tambahan Penghasilan berdasarkan Pertimbangan Objektif Lainnya ASN	680.000	680.000	0			
2	22	1.01.2.22.0.00.02.0000	05	2.02	01	5	1	01	03	07	Belanja Honorarium	680.000	680.000	0		
2	22	1.01.2.22.0.00.02.0000	05	2.02	01	5	1	02		Belanja Barang dan Jasa	102.000.000	102.000.000	0			
2	22	1.01.2.22.0.00.02.0000	05	2.02	01	5	1	02	02	Belanja Jasa	102.000.000	102.000.000	0			
2	22	1.01.2.22.0.00.02.0000	05	2.02	01	5	1	02	02	01	Belanja Jasa Kantor	102.000.000	102.000.000	0		
2	22	1.01.2.22.0.00.02.0000	05	2.02	01	5	2			BELANJA MODAL	50.000.000	50.000.000	0			
2	22	1.01.2.22.0.00.02.0000	05	2.02	01	5	2	03		Belanja Modal Gedung dan Bangunan	50.000.000	50.000.000	0			
2	22	1.01.2.22.0.00.02.0000	05	2.02	01	5	2	03	01	Belanja Modal Bangunan Gedung	50.000.000	50.000.000	0			
2	22	1.01.2.22.0.00.02.0000	05	2.02	01	5	2	03	01	01	Belanja Modal Bangunan Gedung Tempat Kerja	50.000.000	50.000.000	0		

**KOTA MALANG**  
**PERUBAHAN PENJABARAN APBD MENURUT URUSAN PEMERINTAHAN DAERAH, ORGANISASI, PROGRAM, KEGIATAN, SUB KEGIATAN, KELOMPOK, JENIS, OBJEK, RINCIAN OBJEK, SUB RINCIAN OBJEK PENDAPATAN, BELANJA, DAN PEMBIAYAAN**  
**TAHUN ANGGARAN 2023**

Urusan Pemerintahan : 1.01 URUSAN PEMERINTAHAN BIDANG PENDIDIKAN  
 Organisasi : 1.01.2.22.0.00.02 Dinas Pendidikan dan Kebudayaan

Kode Rekening										Uraian	Sebelum Perubahan	Sesudah Perubahan	Bertambah/(Berkurang)	Penjelasan	Keterangan	
2	22	1.01.2.22.0.00.02.0000	06	0.00	00					<b>PROGRAM PENGELOLAAN PERMUSEUMAN</b>	1.757.599.072	1.757.599.072	0			
2	22	1.01.2.22.0.00.02.0000	06	2.01	00					<b>Pengelolaan Museum Kabupaten/Kota</b>	1.757.599.072	1.757.599.072	0			
2	22	1.01.2.22.0.00.02.0000	06	2.01	01					Pelindungan, Pengembangan, dan Pemanfaatan Koleksi Secara Terpadu	455.600.000	455.600.000	0			
2	22	1.01.2.22.0.00.02.0000	06	2.01	01	5	1			BELANJA OPERASI	455.600.000	455.600.000	0			
2	22	1.01.2.22.0.00.02.0000	06	2.01	01	5	1	01		Belanja Pegawai	600.000	600.000	0			
2	22	1.01.2.22.0.00.02.0000	06	2.01	01	5	1	01	03	Tambahan Penghasilan berdasarkan Pertimbangan Objektif Lainnya ASN	600.000	600.000	0			
2	22	1.01.2.22.0.00.02.0000	06	2.01	01	5	1	01	03	07	Belanja Honorarium	600.000	600.000	0		
2	22	1.01.2.22.0.00.02.0000	06	2.01	01	5	1	02		Belanja Barang dan Jasa	455.000.000	455.000.000	0			
2	22	1.01.2.22.0.00.02.0000	06	2.01	01	5	1	02	01	Belanja Barang	260.075.000	260.075.000	0			
2	22	1.01.2.22.0.00.02.0000	06	2.01	01	5	1	02	01	01	Belanja Barang Pakai Habis	260.075.000	260.075.000	0		
2	22	1.01.2.22.0.00.02.0000	06	2.01	01	5	1	02	02	Belanja Jasa	194.925.000	194.925.000	0			
2	22	1.01.2.22.0.00.02.0000	06	2.01	01	5	1	02	02	01	Belanja Jasa Kantor	149.425.000	149.425.000	0		
2	22	1.01.2.22.0.00.02.0000	06	2.01	01	5	1	02	02	04	Belanja Sewa Peralatan dan Mesin	45.500.000	45.500.000	0		
2	22	1.01.2.22.0.00.02.0000	06	2.01	03					Peningkatan Pelayanan dan Akses Masyarakat Terhadap Museum	1.081.799.072	1.081.799.072	0			
2	22	1.01.2.22.0.00.02.0000	06	2.01	03	5	1			BELANJA OPERASI	1.081.799.072	1.081.799.072	0			
2	22	1.01.2.22.0.00.02.0000	06	2.01	03	5	1	01		Belanja Pegawai	680.000	680.000	0			
2	22	1.01.2.22.0.00.02.0000	06	2.01	03	5	1	01	03	Tambahan Penghasilan berdasarkan Pertimbangan Objektif Lainnya ASN	680.000	680.000	0			
2	22	1.01.2.22.0.00.02.0000	06	2.01	03	5	1	01	03	07	Belanja Honorarium	680.000	680.000	0		
2	22	1.01.2.22.0.00.02.0000	06	2.01	03	5	1	02		Belanja Barang dan Jasa	1.081.119.072	1.081.119.072	0			
2	22	1.01.2.22.0.00.02.0000	06	2.01	03	5	1	02	01	Belanja Barang	351.950.000	520.175.000	168.225.000			
2	22	1.01.2.22.0.00.02.0000	06	2.01	03	5	1	02	01	01	Belanja Barang Pakai Habis	351.950.000	520.175.000	168.225.000		
2	22	1.01.2.22.0.00.02.0000	06	2.01	03	5	1	02	02	Belanja Jasa	722.669.072	554.444.072	(168.225.000)			
2	22	1.01.2.22.0.00.02.0000	06	2.01	03	5	1	02	02	01	Belanja Jasa Kantor	574.030.000	357.180.000	(216.850.000)		
2	22	1.01.2.22.0.00.02.0000	06	2.01	03	5	1	02	02	02	Belanja Iuran Jaminan/Asuransi	9.639.072	9.639.072	0		
2	22	1.01.2.22.0.00.02.0000	06	2.01	03	5	1	02	02	04	Belanja Sewa Peralatan dan Mesin	97.000.000	115.625.000	18.625.000		

**KOTA MALANG**  
**PERUBAHAN PENJABARAN APBD MENURUT URUSAN PEMERINTAHAN DAERAH, ORGANISASI, PROGRAM, KEGIATAN, SUB KEGIATAN, KELOMPOK, JENIS, OBJEK, RINCIAN OBJEK, SUB RINCIAN OBJEK PENDAPATAN, BELANJA, DAN PEMBIAYAAN**  
**TAHUN ANGGARAN 2023**

Urusan Pemerintahan : 1.01 URUSAN PEMERINTAHAN BIDANG PENDIDIKAN  
 Organisasi : 1.01.2.22.0.00.02 Dinas Pendidikan dan Kebudayaan

Kode Rekening											Uraian	Sebelum Perubahan	Sesudah Perubahan	Bertambah/(Berkurang)	Penjelasan	Keterangan
2	22	1.01.2.22.0.00.02.0000	06	2.01	03	5	1	02	02	07	Belanja Sewa Aset Tetap Lainnya	42.000.000	72.000.000	30.000.000		
2	22	1.01.2.22.0.00.02.0000	06	2.01	03	5	1	02	05		Belanja Uang dan/atau Jasa untuk Diberikan kepada Pihak Ketiga/Pihak Lain/Masyarakat	6.500.000	6.500.000	0		
2	22	1.01.2.22.0.00.02.0000	06	2.01	03	5	1	02	05	01	Belanja Uang yang Diberikan kepada Pihak Ketiga/Pihak Lain/Masyarakat	6.500.000	6.500.000	0		
2	22	1.01.2.22.0.00.02.0000	06	2.01	04						Penyediaan dan Pemeliharaan Sarana dan Prasarana Museum	220.200.000	220.200.000	0		
2	22	1.01.2.22.0.00.02.0000	06	2.01	04	5	1				BELANJA OPERASI	120.200.000	120.200.000	0		
2	22	1.01.2.22.0.00.02.0000	06	2.01	04	5	1	02			Belanja Barang dan Jasa	120.200.000	120.200.000	0		
2	22	1.01.2.22.0.00.02.0000	06	2.01	04	5	1	02	03		Belanja Pemeliharaan	120.200.000	120.200.000	0		
2	22	1.01.2.22.0.00.02.0000	06	2.01	04	5	1	02	03	03	Belanja Pemeliharaan Gedung dan Bangunan	120.200.000	120.200.000	0		
2	22	1.01.2.22.0.00.02.0000	06	2.01	04	5	2				BELANJA MODAL	100.000.000	100.000.000	0		
2	22	1.01.2.22.0.00.02.0000	06	2.01	04	5	2	03			Belanja Modal Gedung dan Bangunan	100.000.000	100.000.000	0		
2	22	1.01.2.22.0.00.02.0000	06	2.01	04	5	2	03	01		Belanja Modal Bangunan Gedung	100.000.000	100.000.000	0		
2	22	1.01.2.22.0.00.02.0000	06	2.01	04	5	2	03	01	01	Belanja Modal Bangunan Gedung Tempat Kerja	100.000.000	100.000.000	0		
<b>Jumlah Belanja</b>											<b>696.476.164.285</b>	<b>694.681.066.605</b>	<b>(1.795.097.680)</b>			
<b>Total Surplus/(Defisit)</b>											<b>(696.459.664.285)</b>	<b>(694.664.566.605)</b>	<b>1.795.097.680</b>			
<b>0</b>	<b>00</b>	<b>1.01.2.22.0.00.02.0000</b>	<b>00</b>	<b>0.00</b>	<b>00</b>	<b>6</b>					<b>PEMBIAYAAN</b>					
<b>Jumlah Penerimaan Pembiayaan</b>											<b>0</b>	<b>0</b>	<b>0</b>			
<b>Jumlah Penerimaan Pengeluaran</b>											<b>0</b>	<b>0</b>	<b>0</b>			

**KOTA MALANG**  
**PERUBAHAN PENJABARAN APBD MENURUT URUSAN PEMERINTAHAN DAERAH, ORGANISASI, PROGRAM, KEGIATAN, SUB KEGIATAN, KELOMPOK, JENIS, OBJEK, RINCIAN OBJEK, SUB RINCIAN OBJEK PENDAPATAN, BELANJA, DAN PEMBIAYAAN**  
**TAHUN ANGGARAN 2023**

Urusan Pemerintahan : 1.02 URUSAN PEMERINTAHAN BIDANG KESEHATAN  
 Organisasi : 1.02.0.00.0.00.01 Dinas Kesehatan

Kode Rekening										Uraian	Sebelum Perubahan	Sesudah Perubahan	Bertambah/(Berkurang)	Penjelasan	Keterangan	
1	02	1.02.0.00.0.00.01.0000	00	0.00	00	4				<b>PENDAPATAN DAERAH</b>						
1	02	1.02.0.00.0.00.01.0000	00	0.00	00	4	1			<b>PENDAPATAN ASLI DAERAH (PAD)</b>	<b>70.917.300.578</b>	<b>70.917.300.578</b>	<b>0</b>			
1	02	1.02.0.00.0.00.01.0000	00	0.00	00	4	1	02		Retribusi Daerah	405.625.000	405.625.000	0			
1	02	1.02.0.00.0.00.01.0000	00	0.00	00	4	1	02	01	Retribusi Jasa Umum	405.625.000	405.625.000	0			
1	02	1.02.0.00.0.00.01.0000	00	0.00	00	4	1	02	01	01	Retribusi Pelayanan Kesehatan	405.625.000	405.625.000	0		
1	02	1.02.0.00.0.00.01.0000	00	0.00	00	4	1	04		Lain-lain PAD yang Sah	70.511.675.578	70.511.675.578	0			
1	02	1.02.0.00.0.00.01.0000	00	0.00	00	4	1	04	16	Pendapatan BLUD	70.511.675.578	70.511.675.578	0			
1	02	1.02.0.00.0.00.01.0000	00	0.00	00	4	1	04	16	01	Pendapatan BLUD	70.511.675.578	70.511.675.578	0		
<b>Jumlah Pendapatan</b>											<b>70.917.300.578</b>	<b>70.917.300.578</b>	<b>0</b>			
0	00	1.02.0.00.0.00.01.0000	00	0.00	00	5				<b>BELANJA</b>						
1	02	1.02.0.00.0.00.01.0000	00	0.00	00					<b>URUSAN PEMERINTAHAN BIDANG KESEHATAN</b>	<b>424.508.370.587</b>	<b>424.663.231.208</b>	<b>154.860.621</b>			
1	02	1.02.0.00.0.00.01.0000	02	0.00	00					<b>PROGRAM PEMENUHAN UPAYA KESEHATAN PERORANGAN DAN UPAYA KESEHATAN MASYARAKAT</b>	<b>213.216.129.366</b>	<b>213.195.088.766</b>	<b>(21.040.600)</b>			
1	02	1.02.0.00.0.00.01.0000	02	2.01	00					<b>Penyediaan Fasilitas Pelayanan Kesehatan untuk UKM dan UKP Kewenangan Daerah Kabupaten/Kota</b>	<b>34.130.823.100</b>	<b>34.130.823.100</b>	<b>0</b>			
1	02	1.02.0.00.0.00.01.0000	02	2.01	02					Pembangunan Puskesmas	7.964.900.000	7.964.900.000	0			
1	02	1.02.0.00.0.00.01.0000	02	2.01	02	5	1			<b>BELANJA OPERASI</b>	<b>493.168.000</b>	<b>493.168.000</b>	<b>0</b>			
1	02	1.02.0.00.0.00.01.0000	02	2.01	02	5	1	01		Belanja Pegawai	37.900.000	37.900.000	0			
1	02	1.02.0.00.0.00.01.0000	02	2.01	02	5	1	01	03	Tambahan Penghasilan berdasarkan Pertimbangan Objektif Lainnya ASN	37.900.000	37.900.000	0			
1	02	1.02.0.00.0.00.01.0000	02	2.01	02	5	1	01	03	07	Belanja Honorarium	37.900.000	37.900.000	0		
1	02	1.02.0.00.0.00.01.0000	02	2.01	02	5	1	02		Belanja Barang dan Jasa	455.268.000	455.268.000	0			
1	02	1.02.0.00.0.00.01.0000	02	2.01	02	5	1	02	02	Belanja Jasa	455.268.000	455.268.000	0			
1	02	1.02.0.00.0.00.01.0000	02	2.01	02	5	1	02	02	01	Belanja Jasa Kantor	9.000.000	9.000.000	0		
1	02	1.02.0.00.0.00.01.0000	02	2.01	02	5	1	02	02	08	Belanja Jasa Konsultansi Konstruksi	446.268.000	446.268.000	0		
1	02	1.02.0.00.0.00.01.0000	02	2.01	02	5	2			<b>BELANJA MODAL</b>	<b>7.471.732.000</b>	<b>7.471.732.000</b>	<b>0</b>			
1	02	1.02.0.00.0.00.01.0000	02	2.01	02	5	2	03		Belanja Modal Gedung dan Bangunan	7.471.732.000	7.471.732.000	0			

**KOTA MALANG**  
**PERUBAHAN PENJABARAN APBD MENURUT URUSAN PEMERINTAHAN DAERAH, ORGANISASI, PROGRAM, KEGIATAN, SUB KEGIATAN, KELOMPOK, JENIS, OBJEK, RINCIAN OBJEK, SUB RINCIAN OBJEK PENDAPATAN, BELANJA, DAN PEMBIAYAAN**  
**TAHUN ANGGARAN 2023**

Urusan Pemerintahan : 1.02 URUSAN PEMERINTAHAN BIDANG KESEHATAN  
 Organisasi : 1.02.0.00.0.00.01 Dinas Kesehatan

Kode Rekening										Uraian	Sebelum Perubahan	Sesudah Perubahan	Bertambah/(Berkurang)	Penjelasan	Keterangan
1	02	1.02.0.00.0.00.01.0000	02	2.01	02	5	2	03	01	Belanja Modal Bangunan Gedung	7.471.732.000	7.471.732.000	0		
1	02	1.02.0.00.0.00.01.0000	02	2.01	02	5	2	03	01 01	Belanja Modal Bangunan Gedung Tempat Kerja	7.471.732.000	7.471.732.000	0		
1	02	1.02.0.00.0.00.01.0000	02	2.01	05					Pengembangan Rumah Sakit	300.000.000	300.000.000	0		
1	02	1.02.0.00.0.00.01.0000	02	2.01	05	5	1			BELANJA OPERASI	300.000.000	300.000.000	0		
1	02	1.02.0.00.0.00.01.0000	02	2.01	05	5	1	02		Belanja Barang dan Jasa	300.000.000	300.000.000	0		
1	02	1.02.0.00.0.00.01.0000	02	2.01	05	5	1	02	02	Belanja Jasa	300.000.000	300.000.000	0		
1	02	1.02.0.00.0.00.01.0000	02	2.01	05	5	1	02	02 08	Belanja Jasa Konsultansi Konstruksi	300.000.000	300.000.000	0		
1	02	1.02.0.00.0.00.01.0000	02	2.01	13					Pengadaan Prasarana dan Pendukung Fasilitas Pelayanan Kesehatan	3.115.320.000	3.115.320.000	0		
1	02	1.02.0.00.0.00.01.0000	02	2.01	13	5	1			BELANJA OPERASI	3.115.320.000	3.115.320.000	0		
1	02	1.02.0.00.0.00.01.0000	02	2.01	13	5	1	02		Belanja Barang dan Jasa	3.115.320.000	3.115.320.000	0		
1	02	1.02.0.00.0.00.01.0000	02	2.01	13	5	1	02	01	Belanja Barang	1.672.133.650	1.672.133.650	0		
1	02	1.02.0.00.0.00.01.0000	02	2.01	13	5	1	02	01 01	Belanja Barang Pakai Habis	1.672.133.650	1.672.133.650	0		
1	02	1.02.0.00.0.00.01.0000	02	2.01	13	5	1	02	02	Belanja Jasa	705.150.000	705.150.000	0		
1	02	1.02.0.00.0.00.01.0000	02	2.01	13	5	1	02	02 01	Belanja Jasa Kantor	570.150.000	570.150.000	0		
1	02	1.02.0.00.0.00.01.0000	02	2.01	13	5	1	02	02 08	Belanja Jasa Konsultansi Konstruksi	100.000.000	100.000.000	0		
1	02	1.02.0.00.0.00.01.0000	02	2.01	13	5	1	02	02 09	Belanja Jasa Konsultansi Non Konstruksi	35.000.000	35.000.000	0		
1	02	1.02.0.00.0.00.01.0000	02	2.01	13	5	1	02	03	Belanja Pemeliharaan	738.036.350	738.036.350	0		
1	02	1.02.0.00.0.00.01.0000	02	2.01	13	5	1	02	03 02	Belanja Pemeliharaan Peralatan dan Mesin	422.190.000	422.190.000	0		
1	02	1.02.0.00.0.00.01.0000	02	2.01	13	5	1	02	03 03	Belanja Pemeliharaan Gedung dan Bangunan	315.846.350	315.846.350	0		
1	02	1.02.0.00.0.00.01.0000	02	2.01	14					Pengadaan Alat Kesehatan/Alat Penunjang Medik Fasilitas Pelayanan Kesehatan	3.016.773.500	3.016.773.500	0		
1	02	1.02.0.00.0.00.01.0000	02	2.01	14	5	1			BELANJA OPERASI	49.660.000	82.160.000	32.500.000		
1	02	1.02.0.00.0.00.01.0000	02	2.01	14	5	1	01		Belanja Pegawai	2.040.000	2.040.000	0		
1	02	1.02.0.00.0.00.01.0000	02	2.01	14	5	1	01	03	Tambahan Penghasilan berdasarkan Pertimbangan Objektif Lainnya ASN	2.040.000	2.040.000	0		
1	02	1.02.0.00.0.00.01.0000	02	2.01	14	5	1	01	03 07	Belanja Honorarium	2.040.000	2.040.000	0		

**KOTA MALANG**  
**PERUBAHAN PENJABARAN APBD MENURUT URUSAN PEMERINTAHAN DAERAH, ORGANISASI, PROGRAM, KEGIATAN, SUB KEGIATAN, KELOMPOK, JENIS, OBJEK, RINCIAN OBJEK, SUB RINCIAN OBJEK PENDAPATAN, BELANJA, DAN PEMBIAYAAN**  
**TAHUN ANGGARAN 2023**

Urusan Pemerintahan : 1.02 URUSAN PEMERINTAHAN BIDANG KESEHATAN  
 Organisasi : 1.02.0.00.0.00.01 Dinas Kesehatan

Kode Rekening										Uraian	Sebelum Perubahan	Sesudah Perubahan	Bertambah/(Berkurang)	Penjelasan	Keterangan	
1	02	1.02.0.00.0.00.01.0000	02	2.01	14	5	1	02		Belanja Barang dan Jasa	47.620.000	80.120.000	32.500.000			
1	02	1.02.0.00.0.00.01.0000	02	2.01	14	5	1	02	01	Belanja Barang	47.620.000	80.120.000	32.500.000			
1	02	1.02.0.00.0.00.01.0000	02	2.01	14	5	1	02	01	01	Belanja Barang Pakai Habis	47.620.000	80.120.000	32.500.000		
1	02	1.02.0.00.0.00.01.0000	02	2.01	14	5	2			BELANJA MODAL	2.967.113.500	2.934.613.500	(32.500.000)			
1	02	1.02.0.00.0.00.01.0000	02	2.01	14	5	2	02		Belanja Modal Peralatan dan Mesin	2.967.113.500	2.934.613.500	(32.500.000)			
1	02	1.02.0.00.0.00.01.0000	02	2.01	14	5	2	02	05	Belanja Modal Alat Kantor dan Rumah Tangga	220.030.000	220.030.000	0			
1	02	1.02.0.00.0.00.01.0000	02	2.01	14	5	2	02	05	02	Belanja Modal Alat Rumah Tangga	220.030.000	220.030.000	0		
1	02	1.02.0.00.0.00.01.0000	02	2.01	14	5	2	02	07	Belanja Modal Alat Kedokteran dan Kesehatan	2.747.083.500	2.714.583.500	(32.500.000)			
1	02	1.02.0.00.0.00.01.0000	02	2.01	14	5	2	02	07	01	Belanja Modal Alat Kedokteran	2.747.083.500	2.714.583.500	(32.500.000)		
1	02	1.02.0.00.0.00.01.0000	02	2.01	16					Pengadaan Obat, Vaksin	9.437.146.900	9.437.146.900	0			
1	02	1.02.0.00.0.00.01.0000	02	2.01	16	5	1			BELANJA OPERASI	9.437.146.900	9.437.146.900	0			
1	02	1.02.0.00.0.00.01.0000	02	2.01	16	5	1	01		Belanja Pegawai	16.320.000	16.320.000	0			
1	02	1.02.0.00.0.00.01.0000	02	2.01	16	5	1	01	03	Tambahan Penghasilan berdasarkan Pertimbangan Objektif Lainnya ASN	16.320.000	16.320.000	0			
1	02	1.02.0.00.0.00.01.0000	02	2.01	16	5	1	01	03	07	Belanja Honorarium	16.320.000	16.320.000	0		
1	02	1.02.0.00.0.00.01.0000	02	2.01	16	5	1	02		Belanja Barang dan Jasa	9.420.826.900	9.420.826.900	0			
1	02	1.02.0.00.0.00.01.0000	02	2.01	16	5	1	02	01	Belanja Barang	9.236.394.340	9.236.394.340	0			
1	02	1.02.0.00.0.00.01.0000	02	2.01	16	5	1	02	01	01	Belanja Barang Pakai Habis	9.236.394.340	9.236.394.340	0		
1	02	1.02.0.00.0.00.01.0000	02	2.01	16	5	1	02	02	Belanja Jasa	184.432.560	184.432.560	0			
1	02	1.02.0.00.0.00.01.0000	02	2.01	16	5	1	02	02	01	Belanja Jasa Kantor	176.400.000	176.400.000	0		
1	02	1.02.0.00.0.00.01.0000	02	2.01	16	5	1	02	02	02	Belanja Iuran Jaminan/Asuransi	8.032.560	8.032.560	0		
1	02	1.02.0.00.0.00.01.0000	02	2.01	17					Pengadaan Bahan Habis Pakai	9.050.902.700	9.050.902.700	0			
1	02	1.02.0.00.0.00.01.0000	02	2.01	17	5	1			BELANJA OPERASI	9.050.902.700	9.050.902.700	0			
1	02	1.02.0.00.0.00.01.0000	02	2.01	17	5	1	01		Belanja Pegawai	14.960.000	14.960.000	0			
1	02	1.02.0.00.0.00.01.0000	02	2.01	17	5	1	01	03	Tambahan Penghasilan berdasarkan Pertimbangan Objektif Lainnya ASN	14.960.000	14.960.000	0			
1	02	1.02.0.00.0.00.01.0000	02	2.01	17	5	1	01	03	07	Belanja Honorarium	14.960.000	14.960.000	0		
1	02	1.02.0.00.0.00.01.0000	02	2.01	17	5	1	02		Belanja Barang dan Jasa	9.035.942.700	9.035.942.700	0			

**KOTA MALANG**  
**PERUBAHAN PENJABARAN APBD MENURUT URUSAN PEMERINTAHAN DAERAH, ORGANISASI, PROGRAM, KEGIATAN, SUB KEGIATAN, KELOMPOK, JENIS, OBJEK, RINCIAN OBJEK, SUB RINCIAN OBJEK PENDAPATAN, BELANJA, DAN PEMBIAYAAN**  
**TAHUN ANGGARAN 2023**

Urusan Pemerintahan : 1.02 URUSAN PEMERINTAHAN BIDANG KESEHATAN  
 Organisasi : 1.02.0.00.0.00.01 Dinas Kesehatan

Kode Rekening										Uraian	Sebelum Perubahan	Sesudah Perubahan	Bertambah/(Berkurang)	Penjelasan	Keterangan	
1	02	1.02.0.00.0.00.01.0000	02	2.01	17	5	1	02	01	Belanja Barang	9.009.782.700	9.009.782.700	0			
1	02	1.02.0.00.0.00.01.0000	02	2.01	17	5	1	02	01	01	Belanja Barang Pakai Habis	9.009.782.700	9.009.782.700	0		
1	02	1.02.0.00.0.00.01.0000	02	2.01	17	5	1	02	04	Belanja Perjalanan Dinas	26.160.000	26.160.000	0			
1	02	1.02.0.00.0.00.01.0000	02	2.01	17	5	1	02	04	01	Belanja Perjalanan Dinas Dalam Negeri	26.160.000	26.160.000	0		
1	02	1.02.0.00.0.00.01.0000	02	2.01	20					Pemeliharaan Rutin dan Berkala Alat Kesehatan/Alat Penunjang Medik Fasilitas Pelayanan Kesehatan	1.245.780.000	1.245.780.000	0			
1	02	1.02.0.00.0.00.01.0000	02	2.01	20	5	1			BELANJA OPERASI	1.245.780.000	1.245.780.000	0			
1	02	1.02.0.00.0.00.01.0000	02	2.01	20	5	1	01		Belanja Pegawai	5.670.000	5.670.000	0			
1	02	1.02.0.00.0.00.01.0000	02	2.01	20	5	1	01	03	Tambahan Penghasilan berdasarkan Pertimbangan Objektif Lainnya ASN	5.670.000	5.670.000	0			
1	02	1.02.0.00.0.00.01.0000	02	2.01	20	5	1	01	03	07	Belanja Honorarium	5.670.000	5.670.000	0		
1	02	1.02.0.00.0.00.01.0000	02	2.01	20	5	1	02		Belanja Barang dan Jasa	1.240.110.000	1.240.110.000	0			
1	02	1.02.0.00.0.00.01.0000	02	2.01	20	5	1	02	01	Belanja Barang	300.000	300.000	0			
1	02	1.02.0.00.0.00.01.0000	02	2.01	20	5	1	02	01	01	Belanja Barang Pakai Habis	300.000	300.000	0		
1	02	1.02.0.00.0.00.01.0000	02	2.01	20	5	1	02	02	Belanja Jasa	148.725.000	148.725.000	0			
1	02	1.02.0.00.0.00.01.0000	02	2.01	20	5	1	02	02	01	Belanja Jasa Kantor	148.725.000	148.725.000	0		
1	02	1.02.0.00.0.00.01.0000	02	2.01	20	5	1	02	03	Belanja Pemeliharaan	1.077.045.000	1.077.045.000	0			
1	02	1.02.0.00.0.00.01.0000	02	2.01	20	5	1	02	03	02	Belanja Pemeliharaan Peralatan dan Mesin	1.077.045.000	1.077.045.000	0		
1	02	1.02.0.00.0.00.01.0000	02	2.01	20	5	1	02	04	Belanja Perjalanan Dinas	14.040.000	14.040.000	0			
1	02	1.02.0.00.0.00.01.0000	02	2.01	20	5	1	02	04	01	Belanja Perjalanan Dinas Dalam Negeri	14.040.000	14.040.000	0		
<b>1</b>	<b>02</b>	<b>1.02.0.00.0.00.01.0000</b>	<b>02</b>	<b>2.02</b>	<b>00</b>					<b>Penyediaan Layanan Kesehatan untuk UKM dan UKP Rujukan Tingkat Daerah Kabupaten/Kota</b>	<b>178.067.786.266</b>	<b>178.046.745.666</b>	<b>(21.040.600)</b>			
1	02	1.02.0.00.0.00.01.0000	02	2.02	01					Pengelolaan Pelayanan Kesehatan Ibu Hamil	698.715.881	847.809.900	149.094.019			
1	02	1.02.0.00.0.00.01.0000	02	2.02	01	5	1			BELANJA OPERASI	698.715.881	847.809.900	149.094.019			
1	02	1.02.0.00.0.00.01.0000	02	2.02	01	5	1	02		Belanja Barang dan Jasa	698.715.881	847.809.900	149.094.019			
1	02	1.02.0.00.0.00.01.0000	02	2.02	01	5	1	02	01	Belanja Barang	407.913.000	472.535.400	64.622.400			
1	02	1.02.0.00.0.00.01.0000	02	2.02	01	5	1	02	01	01	Belanja Barang Pakai Habis	407.913.000	472.535.400	64.622.400		
1	02	1.02.0.00.0.00.01.0000	02	2.02	01	5	1	02	02	Belanja Jasa	47.652.000	74.072.000	26.420.000			



**KOTA MALANG**  
**PERUBAHAN PENJABARAN APBD MENURUT URUSAN PEMERINTAHAN DAERAH, ORGANISASI, PROGRAM, KEGIATAN, SUB KEGIATAN, KELOMPOK, JENIS, OBJEK, RINCIAN OBJEK, SUB RINCIAN OBJEK PENDAPATAN, BELANJA, DAN PEMBIAYAAN**  
**TAHUN ANGGARAN 2023**

Urusan Pemerintahan : 1.02 URUSAN PEMERINTAHAN BIDANG KESEHATAN  
 Organisasi : 1.02.0.00.0.00.01 Dinas Kesehatan

Kode Rekening										Uraian	Sebelum Perubahan	Sesudah Perubahan	Bertambah/(Berkurang)	Penjelasan	Keterangan	
1	02	1.02.0.00.0.00.01.0000	02	2.02	01	5	1	02	02	01	Belanja Jasa Kantor	47.652.000	74.072.000	26.420.000		
1	02	1.02.0.00.0.00.01.0000	02	2.02	01	5	1	02	04		Belanja Perjalanan Dinas	243.150.881	301.202.500	58.051.619		
1	02	1.02.0.00.0.00.01.0000	02	2.02	01	5	1	02	04	01	Belanja Perjalanan Dinas Dalam Negeri	243.150.881	301.202.500	58.051.619		
1	02	1.02.0.00.0.00.01.0000	02	2.02	02						Pengelolaan Pelayanan Kesehatan Ibu Bersalin	335.391.500	196.939.500	(138.452.000)		
1	02	1.02.0.00.0.00.01.0000	02	2.02	02	5	1				BELANJA OPERASI	335.391.500	196.939.500	(138.452.000)		
1	02	1.02.0.00.0.00.01.0000	02	2.02	02	5	1	02			Belanja Barang dan Jasa	335.391.500	196.939.500	(138.452.000)		
1	02	1.02.0.00.0.00.01.0000	02	2.02	02	5	1	02	01		Belanja Barang	60.759.500	56.710.500	(4.049.000)		
1	02	1.02.0.00.0.00.01.0000	02	2.02	02	5	1	02	01	01	Belanja Barang Pakai Habis	60.759.500	56.710.500	(4.049.000)		
1	02	1.02.0.00.0.00.01.0000	02	2.02	02	5	1	02	02		Belanja Jasa	50.360.000	46.843.000	(3.517.000)		
1	02	1.02.0.00.0.00.01.0000	02	2.02	02	5	1	02	02	01	Belanja Jasa Kantor	50.360.000	46.843.000	(3.517.000)		
1	02	1.02.0.00.0.00.01.0000	02	2.02	02	5	1	02	04		Belanja Perjalanan Dinas	224.272.000	93.386.000	(130.886.000)		
1	02	1.02.0.00.0.00.01.0000	02	2.02	02	5	1	02	04	01	Belanja Perjalanan Dinas Dalam Negeri	224.272.000	93.386.000	(130.886.000)		
1	02	1.02.0.00.0.00.01.0000	02	2.02	03						Pengelolaan Pelayanan Kesehatan Bayi Baru Lahir	316.265.000	302.410.000	(13.855.000)		
1	02	1.02.0.00.0.00.01.0000	02	2.02	03	5	1				BELANJA OPERASI	316.265.000	302.410.000	(13.855.000)		
1	02	1.02.0.00.0.00.01.0000	02	2.02	03	5	1	01			Belanja Pegawai	680.000	680.000	0		
1	02	1.02.0.00.0.00.01.0000	02	2.02	03	5	1	01	03		Tambahan Penghasilan berdasarkan Pertimbangan Objektif Lainnya ASN	680.000	680.000	0		
1	02	1.02.0.00.0.00.01.0000	02	2.02	03	5	1	01	03	07	Belanja Honorarium	680.000	680.000	0		
1	02	1.02.0.00.0.00.01.0000	02	2.02	03	5	1	02			Belanja Barang dan Jasa	315.585.000	301.730.000	(13.855.000)		
1	02	1.02.0.00.0.00.01.0000	02	2.02	03	5	1	02	01		Belanja Barang	47.255.000	47.270.000	15.000		
1	02	1.02.0.00.0.00.01.0000	02	2.02	03	5	1	02	01	01	Belanja Barang Pakai Habis	47.255.000	47.270.000	15.000		
1	02	1.02.0.00.0.00.01.0000	02	2.02	03	5	1	02	02		Belanja Jasa	268.330.000	254.460.000	(13.870.000)		
1	02	1.02.0.00.0.00.01.0000	02	2.02	03	5	1	02	02	01	Belanja Jasa Kantor	268.330.000	254.460.000	(13.870.000)		
1	02	1.02.0.00.0.00.01.0000	02	2.02	04						Pengelolaan Pelayanan Kesehatan Balita	362.982.600	573.736.500	210.753.900		
1	02	1.02.0.00.0.00.01.0000	02	2.02	04	5	1				BELANJA OPERASI	362.982.600	573.736.500	210.753.900		
1	02	1.02.0.00.0.00.01.0000	02	2.02	04	5	1	02			Belanja Barang dan Jasa	362.982.600	573.736.500	210.753.900		
1	02	1.02.0.00.0.00.01.0000	02	2.02	04	5	1	02	01		Belanja Barang	142.192.600	251.710.500	109.517.900		
1	02	1.02.0.00.0.00.01.0000	02	2.02	04	5	1	02	01	01	Belanja Barang Pakai Habis	142.192.600	251.710.500	109.517.900		
1	02	1.02.0.00.0.00.01.0000	02	2.02	04	5	1	02	02		Belanja Jasa	33.600.000	33.600.000	0		

**KOTA MALANG**  
**PERUBAHAN PENJABARAN APBD MENURUT URUSAN PEMERINTAHAN DAERAH, ORGANISASI, PROGRAM, KEGIATAN, SUB KEGIATAN, KELOMPOK, JENIS, OBJEK, RINCIAN OBJEK, SUB RINCIAN OBJEK PENDAPATAN, BELANJA, DAN PEMBIAYAAN**  
**TAHUN ANGGARAN 2023**

Urusan Pemerintahan : 1.02 URUSAN PEMERINTAHAN BIDANG KESEHATAN  
 Organisasi : 1.02.0.00.0.00.01 Dinas Kesehatan

Kode Rekening										Uraian	Sebelum Perubahan	Sesudah Perubahan	Bertambah/(Berkurang)	Penjelasan	Keterangan	
1	02	1.02.0.00.0.00.01.0000	02	2.02	04	5	1	02	02	01	Belanja Jasa Kantor	33.600.000	33.600.000	0		
1	02	1.02.0.00.0.00.01.0000	02	2.02	04	5	1	02	04		Belanja Perjalanan Dinas	187.190.000	288.426.000	101.236.000		
1	02	1.02.0.00.0.00.01.0000	02	2.02	04	5	1	02	04	01	Belanja Perjalanan Dinas Dalam Negeri	187.190.000	288.426.000	101.236.000		
1	02	1.02.0.00.0.00.01.0000	02	2.02	05						Pengelolaan Pelayanan Kesehatan pada Usia Pendidikan Dasar	89.593.100	114.606.200	25.013.100		
1	02	1.02.0.00.0.00.01.0000	02	2.02	05	5	1				BELANJA OPERASI	89.593.100	114.606.200	25.013.100		
1	02	1.02.0.00.0.00.01.0000	02	2.02	05	5	1	02			Belanja Barang dan Jasa	89.593.100	114.606.200	25.013.100		
1	02	1.02.0.00.0.00.01.0000	02	2.02	05	5	1	02	01		Belanja Barang	38.885.100	40.086.000	1.200.900		
1	02	1.02.0.00.0.00.01.0000	02	2.02	05	5	1	02	01	01	Belanja Barang Pakai Habis	38.885.100	40.086.000	1.200.900		
1	02	1.02.0.00.0.00.01.0000	02	2.02	05	5	1	02	02		Belanja Jasa	5.908.000	5.008.000	(900.000)		
1	02	1.02.0.00.0.00.01.0000	02	2.02	05	5	1	02	02	01	Belanja Jasa Kantor	5.908.000	5.008.000	(900.000)		
1	02	1.02.0.00.0.00.01.0000	02	2.02	05	5	1	02	04		Belanja Perjalanan Dinas	44.800.000	69.512.200	24.712.200		
1	02	1.02.0.00.0.00.01.0000	02	2.02	05	5	1	02	04	01	Belanja Perjalanan Dinas Dalam Negeri	44.800.000	69.512.200	24.712.200		
1	02	1.02.0.00.0.00.01.0000	02	2.02	06						Pengelolaan Pelayanan Kesehatan pada Usia Produktif	140.922.500	155.322.500	14.400.000		
1	02	1.02.0.00.0.00.01.0000	02	2.02	06	5	1				BELANJA OPERASI	57.629.772	72.029.772	14.400.000		
1	02	1.02.0.00.0.00.01.0000	02	2.02	06	5	1	02			Belanja Barang dan Jasa	57.629.772	72.029.772	14.400.000		
1	02	1.02.0.00.0.00.01.0000	02	2.02	06	5	1	02	01		Belanja Barang	34.345.272	50.345.272	16.000.000		
1	02	1.02.0.00.0.00.01.0000	02	2.02	06	5	1	02	01	01	Belanja Barang Pakai Habis	34.345.272	50.345.272	16.000.000		
1	02	1.02.0.00.0.00.01.0000	02	2.02	06	5	1	02	02		Belanja Jasa	9.000.000	9.000.000	0		
1	02	1.02.0.00.0.00.01.0000	02	2.02	06	5	1	02	02	01	Belanja Jasa Kantor	9.000.000	9.000.000	0		
1	02	1.02.0.00.0.00.01.0000	02	2.02	06	5	1	02	04		Belanja Perjalanan Dinas	14.284.500	12.684.500	(1.600.000)		
1	02	1.02.0.00.0.00.01.0000	02	2.02	06	5	1	02	04	01	Belanja Perjalanan Dinas Dalam Negeri	14.284.500	12.684.500	(1.600.000)		
1	02	1.02.0.00.0.00.01.0000	02	2.02	06	5	2				BELANJA MODAL	83.292.728	83.292.728	0		
1	02	1.02.0.00.0.00.01.0000	02	2.02	06	5	2	02			Belanja Modal Peralatan dan Mesin	83.292.728	83.292.728	0		
1	02	1.02.0.00.0.00.01.0000	02	2.02	06	5	2	02	07		Belanja Modal Alat Kedokteran dan Kesehatan	83.292.728	83.292.728	0		
1	02	1.02.0.00.0.00.01.0000	02	2.02	06	5	2	02	07	01	Belanja Modal Alat Kedokteran	83.292.728	83.292.728	0		
1	02	1.02.0.00.0.00.01.0000	02	2.02	07						Pengelolaan Pelayanan Kesehatan pada Usia Lanjut	143.478.000	139.953.000	(3.525.000)		
1	02	1.02.0.00.0.00.01.0000	02	2.02	07	5	1				BELANJA OPERASI	143.478.000	139.953.000	(3.525.000)		

**KOTA MALANG**  
**PERUBAHAN PENJABARAN APBD MENURUT URUSAN PEMERINTAHAN DAERAH, ORGANISASI, PROGRAM, KEGIATAN, SUB KEGIATAN, KELOMPOK, JENIS, OBJEK, RINCIAN OBJEK, SUB RINCIAN OBJEK PENDAPATAN, BELANJA, DAN PEMBIAYAAN**  
**TAHUN ANGGARAN 2023**

Urusan Pemerintahan : 1.02 URUSAN PEMERINTAHAN BIDANG KESEHATAN  
 Organisasi : 1.02.0.00.0.00.01 Dinas Kesehatan

Kode Rekening										Uraian	Sebelum Perubahan	Sesudah Perubahan	Bertambah/(Berkurang)	Penjelasan	Keterangan	
1	02	1.02.0.00.0.00.01.0000	02	2.02	07	5	1	02		Belanja Barang dan Jasa	143.478.000	139.953.000	(3.525.000)			
1	02	1.02.0.00.0.00.01.0000	02	2.02	07	5	1	02	01	Belanja Barang	90.808.000	94.883.000	4.075.000			
1	02	1.02.0.00.0.00.01.0000	02	2.02	07	5	1	02	01	01	Belanja Barang Pakai Habis	90.808.000	94.883.000	4.075.000		
1	02	1.02.0.00.0.00.01.0000	02	2.02	07	5	1	02	02	Belanja Jasa	5.400.000	5.400.000	0			
1	02	1.02.0.00.0.00.01.0000	02	2.02	07	5	1	02	02	01	Belanja Jasa Kantor	5.400.000	5.400.000	0		
1	02	1.02.0.00.0.00.01.0000	02	2.02	07	5	1	02	04	Belanja Perjalanan Dinas	47.270.000	39.670.000	(7.600.000)			
1	02	1.02.0.00.0.00.01.0000	02	2.02	07	5	1	02	04	01	Belanja Perjalanan Dinas Dalam Negeri	47.270.000	39.670.000	(7.600.000)		
1	02	1.02.0.00.0.00.01.0000	02	2.02	08					Pengelolaan Pelayanan Kesehatan Penderita Hipertensi	33.840.000	33.840.000	0			
1	02	1.02.0.00.0.00.01.0000	02	2.02	08	5	1			BELANJA OPERASI	33.840.000	33.840.000	0			
1	02	1.02.0.00.0.00.01.0000	02	2.02	08	5	1	02		Belanja Barang dan Jasa	33.840.000	33.840.000	0			
1	02	1.02.0.00.0.00.01.0000	02	2.02	08	5	1	02	02	Belanja Jasa	3.600.000	3.600.000	0			
1	02	1.02.0.00.0.00.01.0000	02	2.02	08	5	1	02	02	01	Belanja Jasa Kantor	3.600.000	3.600.000	0		
1	02	1.02.0.00.0.00.01.0000	02	2.02	08	5	1	02	04	Belanja Perjalanan Dinas	30.240.000	30.240.000	0			
1	02	1.02.0.00.0.00.01.0000	02	2.02	08	5	1	02	04	01	Belanja Perjalanan Dinas Dalam Negeri	30.240.000	30.240.000	0		
1	02	1.02.0.00.0.00.01.0000	02	2.02	09					Pengelolaan Pelayanan Kesehatan Penderita Diabetes Melitus	59.049.300	59.049.300	0			
1	02	1.02.0.00.0.00.01.0000	02	2.02	09	5	1			BELANJA OPERASI	59.049.300	59.049.300	0			
1	02	1.02.0.00.0.00.01.0000	02	2.02	09	5	1	01		Belanja Pegawai	1.690.000	1.690.000	0			
1	02	1.02.0.00.0.00.01.0000	02	2.02	09	5	1	01	03	Tambahan Penghasilan berdasarkan Pertimbangan Objektif Lainnya ASN	1.690.000	1.690.000	0			
1	02	1.02.0.00.0.00.01.0000	02	2.02	09	5	1	01	03	07	Belanja Honorarium	1.690.000	1.690.000	0		
1	02	1.02.0.00.0.00.01.0000	02	2.02	09	5	1	02		Belanja Barang dan Jasa	57.359.300	57.359.300	0			
1	02	1.02.0.00.0.00.01.0000	02	2.02	09	5	1	02	01	Belanja Barang	299.300	299.300	0			
1	02	1.02.0.00.0.00.01.0000	02	2.02	09	5	1	02	01	01	Belanja Barang Pakai Habis	299.300	299.300	0		
1	02	1.02.0.00.0.00.01.0000	02	2.02	09	5	1	02	02	Belanja Jasa	3.600.000	3.600.000	0			
1	02	1.02.0.00.0.00.01.0000	02	2.02	09	5	1	02	02	01	Belanja Jasa Kantor	3.600.000	3.600.000	0		
1	02	1.02.0.00.0.00.01.0000	02	2.02	09	5	1	02	04	Belanja Perjalanan Dinas	53.460.000	53.460.000	0			
1	02	1.02.0.00.0.00.01.0000	02	2.02	09	5	1	02	04	01	Belanja Perjalanan Dinas Dalam Negeri	53.460.000	53.460.000	0		
1	02	1.02.0.00.0.00.01.0000	02	2.02	10					Pengelolaan Pelayanan Kesehatan Orang dengan Gangguan Jiwa Berat	13.349.000	17.799.000	4.450.000			

**KOTA MALANG**  
**PERUBAHAN PENJABARAN APBD MENURUT URUSAN PEMERINTAHAN DAERAH, ORGANISASI, PROGRAM, KEGIATAN, SUB KEGIATAN, KELOMPOK, JENIS, OBJEK, RINCIAN OBJEK, SUB RINCIAN OBJEK PENDAPATAN, BELANJA, DAN PEMBIAYAAN**  
**TAHUN ANGGARAN 2023**

Urusan Pemerintahan : 1.02 URUSAN PEMERINTAHAN BIDANG KESEHATAN  
Organisasi : 1.02.0.00.0.00.01 Dinas Kesehatan

Kode Rekening										Uraian	Sebelum Perubahan	Sesudah Perubahan	Bertambah/(Berkurang)	Penjelasan	Keterangan	
1	02	1.02.0.00.0.00.01.0000	02	2.02	10	5	1			BELANJA OPERASI	13.349.000	17.799.000	4.450.000			
1	02	1.02.0.00.0.00.01.0000	02	2.02	10	5	1	02		Belanja Barang dan Jasa	13.349.000	17.799.000	4.450.000			
1	02	1.02.0.00.0.00.01.0000	02	2.02	10	5	1	02	01	Belanja Barang	3.837.000	2.137.000	(1.700.000)			
1	02	1.02.0.00.0.00.01.0000	02	2.02	10	5	1	02	01	01	Belanja Barang Pakai Habis	3.837.000	2.137.000	(1.700.000)		
1	02	1.02.0.00.0.00.01.0000	02	2.02	10	5	1	02	04	Belanja Perjalanan Dinas	9.512.000	15.662.000	6.150.000			
1	02	1.02.0.00.0.00.01.0000	02	2.02	10	5	1	02	04	01	Belanja Perjalanan Dinas Dalam Negeri	9.512.000	15.662.000	6.150.000		
1	02	1.02.0.00.0.00.01.0000	02	2.02	11					Pengelolaan Pelayanan Kesehatan Orang Terduga Tuberkulosis	225.843.000	231.243.000	5.400.000			
1	02	1.02.0.00.0.00.01.0000	02	2.02	11	5	1			BELANJA OPERASI	225.843.000	231.243.000	5.400.000			
1	02	1.02.0.00.0.00.01.0000	02	2.02	11	5	1	01		Belanja Pegawai	2.310.000	2.310.000	0			
1	02	1.02.0.00.0.00.01.0000	02	2.02	11	5	1	01	03	Tambahan Penghasilan berdasarkan Pertimbangan Objektif Lainnya ASN	2.310.000	2.310.000	0			
1	02	1.02.0.00.0.00.01.0000	02	2.02	11	5	1	01	03	07	Belanja Honorarium	2.310.000	2.310.000	0		
1	02	1.02.0.00.0.00.01.0000	02	2.02	11	5	1	02		Belanja Barang dan Jasa	223.533.000	228.933.000	5.400.000			
1	02	1.02.0.00.0.00.01.0000	02	2.02	11	5	1	02	01	Belanja Barang	67.323.000	47.323.000	(20.000.000)			
1	02	1.02.0.00.0.00.01.0000	02	2.02	11	5	1	02	01	01	Belanja Barang Pakai Habis	67.323.000	47.323.000	(20.000.000)		
1	02	1.02.0.00.0.00.01.0000	02	2.02	11	5	1	02	02	Belanja Jasa	66.190.000	66.190.000	0			
1	02	1.02.0.00.0.00.01.0000	02	2.02	11	5	1	02	02	01	Belanja Jasa Kantor	64.583.488	64.583.488	0		
1	02	1.02.0.00.0.00.01.0000	02	2.02	11	5	1	02	02	02	Belanja Iuran Jaminan/Asuransi	1.606.512	1.606.512	0		
1	02	1.02.0.00.0.00.01.0000	02	2.02	11	5	1	02	04	Belanja Perjalanan Dinas	90.020.000	115.420.000	25.400.000			
1	02	1.02.0.00.0.00.01.0000	02	2.02	11	5	1	02	04	01	Belanja Perjalanan Dinas Dalam Negeri	90.020.000	115.420.000	25.400.000		
1	02	1.02.0.00.0.00.01.0000	02	2.02	12					Pengelolaan Pelayanan Kesehatan Orang dengan Risiko Terinfeksi HIV	101.800.000	101.800.000	0			
1	02	1.02.0.00.0.00.01.0000	02	2.02	12	5	1			BELANJA OPERASI	101.800.000	101.800.000	0			
1	02	1.02.0.00.0.00.01.0000	02	2.02	12	5	1	01		Belanja Pegawai	2.260.000	2.260.000	0			
1	02	1.02.0.00.0.00.01.0000	02	2.02	12	5	1	01	03	Tambahan Penghasilan berdasarkan Pertimbangan Objektif Lainnya ASN	2.260.000	2.260.000	0			
1	02	1.02.0.00.0.00.01.0000	02	2.02	12	5	1	01	03	07	Belanja Honorarium	2.260.000	2.260.000	0		
1	02	1.02.0.00.0.00.01.0000	02	2.02	12	5	1	02		Belanja Barang dan Jasa	99.540.000	99.540.000	0			
1	02	1.02.0.00.0.00.01.0000	02	2.02	12	5	1	02	01	Belanja Barang	14.000.000	14.000.000	0			

**KOTA MALANG**  
**PERUBAHAN PENJABARAN APBD MENURUT URUSAN PEMERINTAHAN DAERAH, ORGANISASI, PROGRAM, KEGIATAN, SUB KEGIATAN, KELOMPOK, JENIS, OBJEK, RINCIAN OBJEK, SUB RINCIAN OBJEK PENDAPATAN, BELANJA, DAN PEMBIAYAAN**  
**TAHUN ANGGARAN 2023**

Urusan Pemerintahan : 1.02 URUSAN PEMERINTAHAN BIDANG KESEHATAN  
 Organisasi : 1.02.0.00.0.00.01 Dinas Kesehatan

Kode Rekening										Uraian	Sebelum Perubahan	Sesudah Perubahan	Bertambah/(Berkurang)	Penjelasan	Keterangan	
1	02	1.02.0.00.0.00.01.0000	02	2.02	12	5	1	02	01	01	Belanja Barang Pakai Habis	14.000.000	14.000.000	0		
1	02	1.02.0.00.0.00.01.0000	02	2.02	12	5	1	02	02		Belanja Jasa	17.100.000	17.100.000	0		
1	02	1.02.0.00.0.00.01.0000	02	2.02	12	5	1	02	02	01	Belanja Jasa Kantor	17.100.000	17.100.000	0		
1	02	1.02.0.00.0.00.01.0000	02	2.02	12	5	1	02	04		Belanja Perjalanan Dinas	68.440.000	68.440.000	0		
1	02	1.02.0.00.0.00.01.0000	02	2.02	12	5	1	02	04	01	Belanja Perjalanan Dinas Dalam Negeri	68.440.000	68.440.000	0		
1	02	1.02.0.00.0.00.01.0000	02	2.02	13						Pengelolaan Pelayanan Kesehatan bagi Penduduk pada Kondisi Kejadian Luar Biasa (KLB)	6.952.000	5.252.000	(1.700.000)		
1	02	1.02.0.00.0.00.01.0000	02	2.02	13	5	1				BELANJA OPERASI	6.952.000	5.252.000	(1.700.000)		
1	02	1.02.0.00.0.00.01.0000	02	2.02	13	5	1	02			Belanja Barang dan Jasa	6.952.000	5.252.000	(1.700.000)		
1	02	1.02.0.00.0.00.01.0000	02	2.02	13	5	1	02	01		Belanja Barang	2.230.000	2.230.000	0		
1	02	1.02.0.00.0.00.01.0000	02	2.02	13	5	1	02	01	01	Belanja Barang Pakai Habis	2.230.000	2.230.000	0		
1	02	1.02.0.00.0.00.01.0000	02	2.02	13	5	1	02	04		Belanja Perjalanan Dinas	4.722.000	3.022.000	(1.700.000)		
1	02	1.02.0.00.0.00.01.0000	02	2.02	13	5	1	02	04	01	Belanja Perjalanan Dinas Dalam Negeri	4.722.000	3.022.000	(1.700.000)		
1	02	1.02.0.00.0.00.01.0000	02	2.02	15						Pengelolaan Pelayanan Kesehatan Gizi Masyarakat	5.230.591.000	5.073.943.000	(156.648.000)		
1	02	1.02.0.00.0.00.01.0000	02	2.02	15	5	1				BELANJA OPERASI	1.303.561.500	1.146.913.500	(156.648.000)		
1	02	1.02.0.00.0.00.01.0000	02	2.02	15	5	1	01			Belanja Pegawai	1.340.000	1.340.000	0		
1	02	1.02.0.00.0.00.01.0000	02	2.02	15	5	1	01	03		Tambahan Penghasilan berdasarkan Pertimbangan Objektif Lainnya ASN	1.340.000	1.340.000	0		
1	02	1.02.0.00.0.00.01.0000	02	2.02	15	5	1	01	03	07	Belanja Honorarium	1.340.000	1.340.000	0		
1	02	1.02.0.00.0.00.01.0000	02	2.02	15	5	1	02			Belanja Barang dan Jasa	1.302.221.500	1.145.573.500	(156.648.000)		
1	02	1.02.0.00.0.00.01.0000	02	2.02	15	5	1	02	01		Belanja Barang	875.617.452	700.757.452	(174.860.000)		
1	02	1.02.0.00.0.00.01.0000	02	2.02	15	5	1	02	01	01	Belanja Barang Pakai Habis	875.617.452	700.757.452	(174.860.000)		
1	02	1.02.0.00.0.00.01.0000	02	2.02	15	5	1	02	02		Belanja Jasa	188.896.048	188.696.048	(200.000)		
1	02	1.02.0.00.0.00.01.0000	02	2.02	15	5	1	02	02	01	Belanja Jasa Kantor	182.470.000	182.270.000	(200.000)		
1	02	1.02.0.00.0.00.01.0000	02	2.02	15	5	1	02	02	02	Belanja luran Jaminan/Asuransi	6.426.048	6.426.048	0		
1	02	1.02.0.00.0.00.01.0000	02	2.02	15	5	1	02	04		Belanja Perjalanan Dinas	237.708.000	256.120.000	18.412.000		
1	02	1.02.0.00.0.00.01.0000	02	2.02	15	5	1	02	04	01	Belanja Perjalanan Dinas Dalam Negeri	237.708.000	256.120.000	18.412.000		
1	02	1.02.0.00.0.00.01.0000	02	2.02	15	5	2				BELANJA MODAL	3.927.029.500	3.927.029.500	0		

**KOTA MALANG**  
**PERUBAHAN PENJABARAN APBD MENURUT URUSAN PEMERINTAHAN DAERAH, ORGANISASI, PROGRAM, KEGIATAN, SUB KEGIATAN, KELOMPOK, JENIS, OBJEK, RINCIAN OBJEK, SUB RINCIAN OBJEK PENDAPATAN, BELANJA, DAN PEMBIAYAAN**  
**TAHUN ANGGARAN 2023**

Urusan Pemerintahan : 1.02 URUSAN PEMERINTAHAN BIDANG KESEHATAN

Organisasi : 1.02.0.00.0.00.01 Dinas Kesehatan

Kode Rekening										Uraian	Sebelum Perubahan	Sesudah Perubahan	Bertambah/(Berkurang)	Penjelasan	Keterangan	
1	02	1.02.0.00.0.00.01.0000	02	2.02	15	5	2	02		Belanja Modal Peralatan dan Mesin	3.927.029.500	3.927.029.500	0			
1	02	1.02.0.00.0.00.01.0000	02	2.02	15	5	2	02	07	Belanja Modal Alat Kedokteran dan Kesehatan	3.927.029.500	3.927.029.500	0			
1	02	1.02.0.00.0.00.01.0000	02	2.02	15	5	2	02	07	01	Belanja Modal Alat Kedokteran	3.927.029.500	3.927.029.500	0		
1	02	1.02.0.00.0.00.01.0000	02	2.02	16					Pengelolaan Pelayanan Kesehatan Kerja dan Olahraga	486.098.200	430.537.300	(55.560.900)			
1	02	1.02.0.00.0.00.01.0000	02	2.02	16	5	1			BELANJA OPERASI	486.098.200	430.537.300	(55.560.900)			
1	02	1.02.0.00.0.00.01.0000	02	2.02	16	5	1	02		Belanja Barang dan Jasa	486.098.200	430.537.300	(55.560.900)			
1	02	1.02.0.00.0.00.01.0000	02	2.02	16	5	1	02	01	Belanja Barang	248.130.200	246.253.800	(1.876.400)			
1	02	1.02.0.00.0.00.01.0000	02	2.02	16	5	1	02	01	01	Belanja Barang Pakai Habis	248.130.200	246.253.800	(1.876.400)		
1	02	1.02.0.00.0.00.01.0000	02	2.02	16	5	1	02	02	Belanja Jasa	52.300.000	46.900.000	(5.400.000)			
1	02	1.02.0.00.0.00.01.0000	02	2.02	16	5	1	02	02	01	Belanja Jasa Kantor	52.300.000	46.900.000	(5.400.000)		
1	02	1.02.0.00.0.00.01.0000	02	2.02	16	5	1	02	04	Belanja Perjalanan Dinas	185.668.000	137.383.500	(48.284.500)			
1	02	1.02.0.00.0.00.01.0000	02	2.02	16	5	1	02	04	01	Belanja Perjalanan Dinas Dalam Negeri	185.668.000	137.383.500	(48.284.500)		
1	02	1.02.0.00.0.00.01.0000	02	2.02	17					Pengelolaan Pelayanan Kesehatan Lingkungan	680.077.900	667.130.900	(12.947.000)			
1	02	1.02.0.00.0.00.01.0000	02	2.02	17	5	1			BELANJA OPERASI	680.077.900	667.130.900	(12.947.000)			
1	02	1.02.0.00.0.00.01.0000	02	2.02	17	5	1	02		Belanja Barang dan Jasa	680.077.900	667.130.900	(12.947.000)			
1	02	1.02.0.00.0.00.01.0000	02	2.02	17	5	1	02	01	Belanja Barang	371.919.900	342.072.900	(29.847.000)			
1	02	1.02.0.00.0.00.01.0000	02	2.02	17	5	1	02	01	01	Belanja Barang Pakai Habis	371.919.900	342.072.900	(29.847.000)		
1	02	1.02.0.00.0.00.01.0000	02	2.02	17	5	1	02	02	Belanja Jasa	80.200.000	80.200.000	0			
1	02	1.02.0.00.0.00.01.0000	02	2.02	17	5	1	02	02	01	Belanja Jasa Kantor	80.200.000	80.200.000	0		
1	02	1.02.0.00.0.00.01.0000	02	2.02	17	5	1	02	04	Belanja Perjalanan Dinas	227.958.000	244.858.000	16.900.000			
1	02	1.02.0.00.0.00.01.0000	02	2.02	17	5	1	02	04	01	Belanja Perjalanan Dinas Dalam Negeri	227.958.000	244.858.000	16.900.000		
1	02	1.02.0.00.0.00.01.0000	02	2.02	18					Pengelolaan Pelayanan Promosi Kesehatan	1.075.887.362	1.049.791.000	(26.096.362)			
1	02	1.02.0.00.0.00.01.0000	02	2.02	18	5	1			BELANJA OPERASI	1.075.887.362	1.049.791.000	(26.096.362)			
1	02	1.02.0.00.0.00.01.0000	02	2.02	18	5	1	02		Belanja Barang dan Jasa	1.075.887.362	1.049.791.000	(26.096.362)			
1	02	1.02.0.00.0.00.01.0000	02	2.02	18	5	1	02	01	Belanja Barang	777.799.862	688.103.500	(89.696.362)			
1	02	1.02.0.00.0.00.01.0000	02	2.02	18	5	1	02	01	01	Belanja Barang Pakai Habis	777.799.862	688.103.500	(89.696.362)		
1	02	1.02.0.00.0.00.01.0000	02	2.02	18	5	1	02	02	Belanja Jasa	98.500.000	96.200.000	(2.300.000)			

**KOTA MALANG**  
**PERUBAHAN PENJABARAN APBD MENURUT URUSAN PEMERINTAHAN DAERAH, ORGANISASI, PROGRAM, KEGIATAN, SUB KEGIATAN, KELOMPOK, JENIS, OBJEK, RINCIAN OBJEK, SUB RINCIAN OBJEK PENDAPATAN, BELANJA, DAN PEMBIAYAAN**  
**TAHUN ANGGARAN 2023**

Urusan Pemerintahan : 1.02 URUSAN PEMERINTAHAN BIDANG KESEHATAN  
 Organisasi : 1.02.0.00.0.00.01 Dinas Kesehatan

Kode Rekening										Uraian	Sebelum Perubahan	Sesudah Perubahan	Bertambah/(Berkurang)	Penjelasan	Keterangan	
1	02	1.02.0.00.0.00.01.0000	02	2.02	18	5	1	02	02	01	Belanja Jasa Kantor	98.500.000	96.200.000	(2.300.000)		
1	02	1.02.0.00.0.00.01.0000	02	2.02	18	5	1	02	04		Belanja Perjalanan Dinas	199.587.500	265.487.500	65.900.000		
1	02	1.02.0.00.0.00.01.0000	02	2.02	18	5	1	02	04	01	Belanja Perjalanan Dinas Dalam Negeri	199.587.500	265.487.500	65.900.000		
1	02	1.02.0.00.0.00.01.0000	02	2.02	19						Pengelolaan Pelayanan Kesehatan Tradisional, Akupuntur, Asuhan Mandiri, dan Tradisional Lainnya	47.510.000	47.510.000	0		
1	02	1.02.0.00.0.00.01.0000	02	2.02	19	5	1				BELANJA OPERASI	47.510.000	47.510.000	0		
1	02	1.02.0.00.0.00.01.0000	02	2.02	19	5	1	01			Belanja Pegawai	9.000	9.000	0		
1	02	1.02.0.00.0.00.01.0000	02	2.02	19	5	1	01	01		Belanja Gaji dan Tunjangan ASN	9.000	9.000	0		
1	02	1.02.0.00.0.00.01.0000	02	2.02	19	5	1	01	01	09	Belanja Iuran Jaminan Kesehatan ASN	9.000	9.000	0		
1	02	1.02.0.00.0.00.01.0000	02	2.02	19	5	1	02			Belanja Barang dan Jasa	47.501.000	47.501.000	0		
1	02	1.02.0.00.0.00.01.0000	02	2.02	19	5	1	02	01		Belanja Barang	7.365.000	7.365.000	0		
1	02	1.02.0.00.0.00.01.0000	02	2.02	19	5	1	02	01	01	Belanja Barang Pakai Habis	7.365.000	7.365.000	0		
1	02	1.02.0.00.0.00.01.0000	02	2.02	19	5	1	02	02		Belanja Jasa	10.800.000	10.800.000	0		
1	02	1.02.0.00.0.00.01.0000	02	2.02	19	5	1	02	02	01	Belanja Jasa Kantor	10.800.000	10.800.000	0		
1	02	1.02.0.00.0.00.01.0000	02	2.02	19	5	1	02	04		Belanja Perjalanan Dinas	29.336.000	29.336.000	0		
1	02	1.02.0.00.0.00.01.0000	02	2.02	19	5	1	02	04	01	Belanja Perjalanan Dinas Dalam Negeri	29.336.000	29.336.000	0		
1	02	1.02.0.00.0.00.01.0000	02	2.02	20						Pengelolaan Surveilans Kesehatan	58.124.500	46.962.500	(11.162.000)		
1	02	1.02.0.00.0.00.01.0000	02	2.02	20	5	1				BELANJA OPERASI	58.124.500	46.962.500	(11.162.000)		
1	02	1.02.0.00.0.00.01.0000	02	2.02	20	5	1	02			Belanja Barang dan Jasa	58.124.500	46.962.500	(11.162.000)		
1	02	1.02.0.00.0.00.01.0000	02	2.02	20	5	1	02	01		Belanja Barang	26.282.500	6.141.500	(20.141.000)		
1	02	1.02.0.00.0.00.01.0000	02	2.02	20	5	1	02	01	01	Belanja Barang Pakai Habis	26.282.500	6.141.500	(20.141.000)		
1	02	1.02.0.00.0.00.01.0000	02	2.02	20	5	1	02	02		Belanja Jasa	2.442.000	1.221.000	(1.221.000)		
1	02	1.02.0.00.0.00.01.0000	02	2.02	20	5	1	02	02	01	Belanja Jasa Kantor	2.442.000	1.221.000	(1.221.000)		
1	02	1.02.0.00.0.00.01.0000	02	2.02	20	5	1	02	04		Belanja Perjalanan Dinas	29.400.000	39.600.000	10.200.000		
1	02	1.02.0.00.0.00.01.0000	02	2.02	20	5	1	02	04	01	Belanja Perjalanan Dinas Dalam Negeri	29.400.000	39.600.000	10.200.000		
1	02	1.02.0.00.0.00.01.0000	02	2.02	22						Pengelolaan Pelayanan Kesehatan Jiwa dan NAPZA	111.106.000	111.106.000	0		
1	02	1.02.0.00.0.00.01.0000	02	2.02	22	5	1				BELANJA OPERASI	111.106.000	111.106.000	0		
1	02	1.02.0.00.0.00.01.0000	02	2.02	22	5	1	02			Belanja Barang dan Jasa	111.106.000	111.106.000	0		

**KOTA MALANG**  
**PERUBAHAN PENJABARAN APBD MENURUT URUSAN PEMERINTAHAN DAERAH, ORGANISASI, PROGRAM, KEGIATAN, SUB KEGIATAN, KELOMPOK, JENIS, OBJEK, RINCIAN OBJEK, SUB RINCIAN OBJEK PENDAPATAN, BELANJA, DAN PEMBIAYAAN**  
**TAHUN ANGGARAN 2023**

Urusan Pemerintahan : 1.02 URUSAN PEMERINTAHAN BIDANG KESEHATAN  
 Organisasi : 1.02.0.00.0.00.01 Dinas Kesehatan

Kode Rekening										Uraian	Sebelum Perubahan	Sesudah Perubahan	Bertambah/(Berkurang)	Penjelasan	Keterangan	
1	02	1.02.0.00.0.00.01.0000	02	2.02	22	5	1	02	02	Belanja Jasa	10.800.000	10.800.000	0			
1	02	1.02.0.00.0.00.01.0000	02	2.02	22	5	1	02	02	01	Belanja Jasa Kantor	10.800.000	10.800.000	0		
1	02	1.02.0.00.0.00.01.0000	02	2.02	22	5	1	02	04	Belanja Perjalanan Dinas	100.306.000	100.306.000	0			
1	02	1.02.0.00.0.00.01.0000	02	2.02	22	5	1	02	04	01	Belanja Perjalanan Dinas Dalam Negeri	100.306.000	100.306.000	0		
1	02	1.02.0.00.0.00.01.0000	02	2.02	24					Pengelolaan Upaya Pengurangan Risiko Krisis Kesehatan dan Pasca Krisis Kesehatan	1.526.976.172	1.526.976.172	0			
1	02	1.02.0.00.0.00.01.0000	02	2.02	24	5	1			BELANJA OPERASI	1.526.976.172	1.526.976.172	0			
1	02	1.02.0.00.0.00.01.0000	02	2.02	24	5	1	01		Belanja Pegawai	10.160	10.160	0			
1	02	1.02.0.00.0.00.01.0000	02	2.02	24	5	1	01	01	Belanja Gaji dan Tunjangan ASN	10.160	10.160	0			
1	02	1.02.0.00.0.00.01.0000	02	2.02	24	5	1	01	01	09	Belanja Iuran Jaminan Kesehatan ASN	10.160	10.160	0		
1	02	1.02.0.00.0.00.01.0000	02	2.02	24	5	1	02		Belanja Barang dan Jasa	1.526.966.012	1.526.966.012	0			
1	02	1.02.0.00.0.00.01.0000	02	2.02	24	5	1	02	01	Belanja Barang	211.370.500	211.370.500	0			
1	02	1.02.0.00.0.00.01.0000	02	2.02	24	5	1	02	01	01	Belanja Barang Pakai Habis	211.370.500	211.370.500	0		
1	02	1.02.0.00.0.00.01.0000	02	2.02	24	5	1	02	02	Belanja Jasa	1.144.691.512	1.144.691.512	0			
1	02	1.02.0.00.0.00.01.0000	02	2.02	24	5	1	02	02	01	Belanja Jasa Kantor	1.103.047.000	1.103.047.000	0		
1	02	1.02.0.00.0.00.01.0000	02	2.02	24	5	1	02	02	02	Belanja Iuran Jaminan/Asuransi	41.644.512	41.644.512	0		
1	02	1.02.0.00.0.00.01.0000	02	2.02	24	5	1	02	03	Belanja Pemeliharaan	36.960.000	36.960.000	0			
1	02	1.02.0.00.0.00.01.0000	02	2.02	24	5	1	02	03	02	Belanja Pemeliharaan Peralatan dan Mesin	36.960.000	36.960.000	0		
1	02	1.02.0.00.0.00.01.0000	02	2.02	24	5	1	02	04	Belanja Perjalanan Dinas	133.944.000	133.944.000	0			
1	02	1.02.0.00.0.00.01.0000	02	2.02	24	5	1	02	04	01	Belanja Perjalanan Dinas Dalam Negeri	133.944.000	133.944.000	0		
1	02	1.02.0.00.0.00.01.0000	02	2.02	25					Pelayanan Kesehatan Penyakit Menular dan Tidak Menular	1.011.676.344	1.005.256.844	(6.419.500)			
1	02	1.02.0.00.0.00.01.0000	02	2.02	25	5	1			BELANJA OPERASI	1.011.676.344	1.005.256.844	(6.419.500)			
1	02	1.02.0.00.0.00.01.0000	02	2.02	25	5	1	01		Belanja Pegawai	2.342.000	2.342.000	0			
1	02	1.02.0.00.0.00.01.0000	02	2.02	25	5	1	01	03	Tambahan Penghasilan berdasarkan Pertimbangan Objektif Lainnya ASN	2.342.000	2.342.000	0			
1	02	1.02.0.00.0.00.01.0000	02	2.02	25	5	1	01	03	07	Belanja Honorarium	2.342.000	2.342.000	0		
1	02	1.02.0.00.0.00.01.0000	02	2.02	25	5	1	02		Belanja Barang dan Jasa	1.009.334.344	1.002.914.844	(6.419.500)			



**KOTA MALANG**  
**PERUBAHAN PENJABARAN APBD MENURUT URUSAN PEMERINTAHAN DAERAH, ORGANISASI, PROGRAM, KEGIATAN, SUB KEGIATAN, KELOMPOK, JENIS, OBJEK, RINCIAN OBJEK, SUB RINCIAN OBJEK PENDAPATAN, BELANJA, DAN PEMBIAYAAN**  
**TAHUN ANGGARAN 2023**

Urusan Pemerintahan : 1.02 URUSAN PEMERINTAHAN BIDANG KESEHATAN  
 Organisasi : 1.02.0.00.0.00.01 Dinas Kesehatan

Kode Rekening										Uraian	Sebelum Perubahan	Sesudah Perubahan	Bertambah/(Berkurang)	Penjelasan	Keterangan	
1	02	1.02.0.00.0.00.01.0000	02	2.02	25	5	1	02	01	Belanja Barang	356.816.844	243.958.344	(112.858.500)			
1	02	1.02.0.00.0.00.01.0000	02	2.02	25	5	1	02	01	01	Belanja Barang Pakai Habis	356.816.844	243.958.344	(112.858.500)		
1	02	1.02.0.00.0.00.01.0000	02	2.02	25	5	1	02	02	Belanja Jasa	86.566.512	86.566.512	0			
1	02	1.02.0.00.0.00.01.0000	02	2.02	25	5	1	02	02	01	Belanja Jasa Kantor	84.960.000	84.960.000	0		
1	02	1.02.0.00.0.00.01.0000	02	2.02	25	5	1	02	02	02	Belanja Iuran Jaminan/Asuransi	1.606.512	1.606.512	0		
1	02	1.02.0.00.0.00.01.0000	02	2.02	25	5	1	02	04	Belanja Perjalanan Dinas	565.950.988	672.389.988	106.439.000			
1	02	1.02.0.00.0.00.01.0000	02	2.02	25	5	1	02	04	01	Belanja Perjalanan Dinas Dalam Negeri	565.950.988	672.389.988	106.439.000		
1	02	1.02.0.00.0.00.01.0000	02	2.02	26					Pengelolaan Jaminan Kesehatan Masyarakat	152.763.146.380	152.763.146.380	0			
1	02	1.02.0.00.0.00.01.0000	02	2.02	26	5	1			BELANJA OPERASI	152.763.146.380	152.763.146.380	0			
1	02	1.02.0.00.0.00.01.0000	02	2.02	26	5	1	02		Belanja Barang dan Jasa	152.763.146.380	152.763.146.380	0			
1	02	1.02.0.00.0.00.01.0000	02	2.02	26	5	1	02	02	Belanja Jasa	152.763.146.380	152.763.146.380	0			
1	02	1.02.0.00.0.00.01.0000	02	2.02	26	5	1	02	02	01	Belanja Jasa Kantor	141.120.000	141.120.000	0		
1	02	1.02.0.00.0.00.01.0000	02	2.02	26	5	1	02	02	02	Belanja Iuran Jaminan/Asuransi	152.622.026.380	152.622.026.380	0		
1	02	1.02.0.00.0.00.01.0000	02	2.02	29					Penyelenggaraan Kabupaten/Kota Sehat	293.882.000	293.882.000	0			
1	02	1.02.0.00.0.00.01.0000	02	2.02	29	5	1			BELANJA OPERASI	293.882.000	293.882.000	0			
1	02	1.02.0.00.0.00.01.0000	02	2.02	29	5	1	02		Belanja Barang dan Jasa	293.882.000	293.882.000	0			
1	02	1.02.0.00.0.00.01.0000	02	2.02	29	5	1	02	02	Belanja Jasa	47.500.000	47.500.000	0			
1	02	1.02.0.00.0.00.01.0000	02	2.02	29	5	1	02	02	01	Belanja Jasa Kantor	47.500.000	47.500.000	0		
1	02	1.02.0.00.0.00.01.0000	02	2.02	29	5	1	02	04	Belanja Perjalanan Dinas	246.382.000	246.382.000	0			
1	02	1.02.0.00.0.00.01.0000	02	2.02	29	5	1	02	04	01	Belanja Perjalanan Dinas Dalam Negeri	246.382.000	246.382.000	0		
1	02	1.02.0.00.0.00.01.0000	02	2.02	32					Operasional Pelayanan Rumah Sakit	4.965.320.000	4.965.320.000	0			
1	02	1.02.0.00.0.00.01.0000	02	2.02	32	5	1			BELANJA OPERASI	4.965.320.000	4.965.320.000	0			
1	02	1.02.0.00.0.00.01.0000	02	2.02	32	5	1	01		Belanja Pegawai	8.160.000	8.160.000	0			
1	02	1.02.0.00.0.00.01.0000	02	2.02	32	5	1	01	03	Tambahan Penghasilan berdasarkan Pertimbangan Objektif Lainnya ASN	8.160.000	8.160.000	0			
1	02	1.02.0.00.0.00.01.0000	02	2.02	32	5	1	01	03	07	Belanja Honorarium	8.160.000	8.160.000	0		
1	02	1.02.0.00.0.00.01.0000	02	2.02	32	5	1	02		Belanja Barang dan Jasa	4.957.160.000	4.957.160.000	0			
1	02	1.02.0.00.0.00.01.0000	02	2.02	32	5	1	02	01	Belanja Barang	999.637.000	999.637.000	0			

**KOTA MALANG**  
**PERUBAHAN PENJABARAN APBD MENURUT URUSAN PEMERINTAHAN DAERAH, ORGANISASI, PROGRAM, KEGIATAN, SUB KEGIATAN, KELOMPOK, JENIS, OBJEK, RINCIAN OBJEK, SUB RINCIAN OBJEK PENDAPATAN, BELANJA, DAN PEMBIAYAAN**  
**TAHUN ANGGARAN 2023**

Urusan Pemerintahan : 1.02 URUSAN PEMERINTAHAN BIDANG KESEHATAN  
 Organisasi : 1.02.0.00.0.00.01 Dinas Kesehatan

Kode Rekening											Uraian	Sebelum Perubahan	Sesudah Perubahan	Bertambah/(Berkurang)	Penjelasan	Keterangan
1	02	1.02.0.00.0.00.01.0000	02	2.02	32	5	1	02	01	01	Belanja Barang Pakai Habis	999.637.000	999.637.000	0		
1	02	1.02.0.00.0.00.01.0000	02	2.02	32	5	1	02	02		Belanja Jasa	3.434.070.000	3.434.070.000	0		
1	02	1.02.0.00.0.00.01.0000	02	2.02	32	5	1	02	02	01	Belanja Jasa Kantor	3.344.070.000	3.344.070.000	0		
1	02	1.02.0.00.0.00.01.0000	02	2.02	32	5	1	02	02	02	Belanja Iuran Jaminan/Asuransi	90.000.000	90.000.000	0		
1	02	1.02.0.00.0.00.01.0000	02	2.02	32	5	1	02	03		Belanja Pemeliharaan	224.903.000	224.903.000	0		
1	02	1.02.0.00.0.00.01.0000	02	2.02	32	5	1	02	03	02	Belanja Pemeliharaan Peralatan dan Mesin	224.903.000	224.903.000	0		
1	02	1.02.0.00.0.00.01.0000	02	2.02	32	5	1	02	04		Belanja Perjalanan Dinas	298.550.000	298.550.000	0		
1	02	1.02.0.00.0.00.01.0000	02	2.02	32	5	1	02	04	01	Belanja Perjalanan Dinas Dalam Negeri	298.550.000	298.550.000	0		
1	02	1.02.0.00.0.00.01.0000	02	2.02	33						Operasional Pelayanan Puskesmas	5.374.705.527	5.370.919.670	(3.785.857)		
1	02	1.02.0.00.0.00.01.0000	02	2.02	33	5	1				<b>BELANJA OPERASI</b>	<b>5.193.395.127</b>	<b>5.189.609.270</b>	<b>(3.785.857)</b>		
1	02	1.02.0.00.0.00.01.0000	02	2.02	33	5	1	01			Belanja Pegawai	51.740.000	51.740.000	0		
1	02	1.02.0.00.0.00.01.0000	02	2.02	33	5	1	01	03		Tambahan Penghasilan berdasarkan Pertimbangan Objektif Lainnya ASN	51.740.000	51.740.000	0		
1	02	1.02.0.00.0.00.01.0000	02	2.02	33	5	1	01	03	07	Belanja Honorarium	51.740.000	51.740.000	0		
1	02	1.02.0.00.0.00.01.0000	02	2.02	33	5	1	02			Belanja Barang dan Jasa	5.141.655.127	5.137.869.270	(3.785.857)		
1	02	1.02.0.00.0.00.01.0000	02	2.02	33	5	1	02	01		Belanja Barang	1.827.163.684	1.827.400.935	237.251		
1	02	1.02.0.00.0.00.01.0000	02	2.02	33	5	1	02	01	01	Belanja Barang Pakai Habis	1.827.163.684	1.827.400.935	237.251		
1	02	1.02.0.00.0.00.01.0000	02	2.02	33	5	1	02	02		Belanja Jasa	2.315.469.839	2.316.861.927	1.392.088		
1	02	1.02.0.00.0.00.01.0000	02	2.02	33	5	1	02	02	01	Belanja Jasa Kantor	2.234.025.839	2.235.417.927	1.392.088		
1	02	1.02.0.00.0.00.01.0000	02	2.02	33	5	1	02	02	02	Belanja Iuran Jaminan/Asuransi	63.000.000	63.000.000	0		
1	02	1.02.0.00.0.00.01.0000	02	2.02	33	5	1	02	02	04	Belanja Sewa Peralatan dan Mesin	18.444.000	18.444.000	0		
1	02	1.02.0.00.0.00.01.0000	02	2.02	33	5	1	02	03		Belanja Pemeliharaan	676.931.736	676.932.408	672		
1	02	1.02.0.00.0.00.01.0000	02	2.02	33	5	1	02	03	02	Belanja Pemeliharaan Peralatan dan Mesin	128.920.000	128.920.000	0		
1	02	1.02.0.00.0.00.01.0000	02	2.02	33	5	1	02	03	03	Belanja Pemeliharaan Gedung dan Bangunan	548.011.736	548.012.408	672		
1	02	1.02.0.00.0.00.01.0000	02	2.02	33	5	1	02	04		Belanja Perjalanan Dinas	322.089.868	316.674.000	(5.415.868)		
1	02	1.02.0.00.0.00.01.0000	02	2.02	33	5	1	02	04	01	Belanja Perjalanan Dinas Dalam Negeri	322.089.868	316.674.000	(5.415.868)		

**KOTA MALANG**  
**PERUBAHAN PENJABARAN APBD MENURUT URUSAN PEMERINTAHAN DAERAH, ORGANISASI, PROGRAM, KEGIATAN, SUB KEGIATAN, KELOMPOK, JENIS, OBJEK, RINCIAN OBJEK, SUB RINCIAN OBJEK PENDAPATAN, BELANJA, DAN PEMBIAYAAN**  
**TAHUN ANGGARAN 2023**

Urusan Pemerintahan : 1.02 URUSAN PEMERINTAHAN BIDANG KESEHATAN  
 Organisasi : 1.02.0.00.0.00.01 Dinas Kesehatan

Kode Rekening										Uraian	Sebelum Perubahan	Sesudah Perubahan	Bertambah/(Berkurang)	Penjelasan	Keterangan	
1	02	1.02.0.00.0.00.01.0000	02	2.02	33	5	2			BELANJA MODAL	181.310.400	181.310.400	0			
1	02	1.02.0.00.0.00.01.0000	02	2.02	33	5	2	02		Belanja Modal Peralatan dan Mesin	181.310.400	181.310.400	0			
1	02	1.02.0.00.0.00.01.0000	02	2.02	33	5	2	02	05	Belanja Modal Alat Kantor dan Rumah Tangga	35.369.100	35.369.100	0			
1	02	1.02.0.00.0.00.01.0000	02	2.02	33	5	2	02	05	01	Belanja Modal Alat Kantor	3.869.100	3.869.100	0		
1	02	1.02.0.00.0.00.01.0000	02	2.02	33	5	2	02	05	02	Belanja Modal Alat Rumah Tangga	31.500.000	31.500.000	0		
1	02	1.02.0.00.0.00.01.0000	02	2.02	33	5	2	02	06		Belanja Modal Alat Studio, Komunikasi, dan Pemancar	16.859.300	16.859.300	0		
1	02	1.02.0.00.0.00.01.0000	02	2.02	33	5	2	02	06	02	Belanja Modal Alat Komunikasi	16.859.300	16.859.300	0		
1	02	1.02.0.00.0.00.01.0000	02	2.02	33	5	2	02	07		Belanja Modal Alat Kedokteran dan Kesehatan	11.582.000	11.582.000	0		
1	02	1.02.0.00.0.00.01.0000	02	2.02	33	5	2	02	07	01	Belanja Modal Alat Kedokteran	11.582.000	11.582.000	0		
1	02	1.02.0.00.0.00.01.0000	02	2.02	33	5	2	02	10		Belanja Modal Komputer	117.500.000	117.500.000	0		
1	02	1.02.0.00.0.00.01.0000	02	2.02	33	5	2	02	10	01	Belanja Modal Komputer Unit	81.500.000	81.500.000	0		
1	02	1.02.0.00.0.00.01.0000	02	2.02	33	5	2	02	10	02	Belanja Modal Peralatan Komputer	36.000.000	36.000.000	0		
1	02	1.02.0.00.0.00.01.0000	02	2.02	34					Operasional Pelayanan Fasilitas Kesehatan Lainnya	1.273.200.000	1.273.200.000	0			
1	02	1.02.0.00.0.00.01.0000	02	2.02	34	5	1			BELANJA OPERASI	1.235.450.000	1.235.450.000	0			
1	02	1.02.0.00.0.00.01.0000	02	2.02	34	5	1	01		Belanja Pegawai	7.770.000	7.770.000	0			
1	02	1.02.0.00.0.00.01.0000	02	2.02	34	5	1	01	03	Tambahan Penghasilan berdasarkan Pertimbangan Objektif Lainnya ASN	7.770.000	7.770.000	0			
1	02	1.02.0.00.0.00.01.0000	02	2.02	34	5	1	01	03	07	Belanja Honorarium	7.770.000	7.770.000	0		
1	02	1.02.0.00.0.00.01.0000	02	2.02	34	5	1	02		Belanja Barang dan Jasa	1.227.680.000	1.227.680.000	0			
1	02	1.02.0.00.0.00.01.0000	02	2.02	34	5	1	02	01	Belanja Barang	796.870.528	796.870.528	0			
1	02	1.02.0.00.0.00.01.0000	02	2.02	34	5	1	02	01	01	Belanja Barang Pakai Habis	796.870.528	796.870.528	0		
1	02	1.02.0.00.0.00.01.0000	02	2.02	34	5	1	02	02	Belanja Jasa	366.549.472	366.549.472	0			
1	02	1.02.0.00.0.00.01.0000	02	2.02	34	5	1	02	02	01	Belanja Jasa Kantor	356.910.400	356.910.400	0		
1	02	1.02.0.00.0.00.01.0000	02	2.02	34	5	1	02	02	02	Belanja Iuran Jaminan/Asuransi	9.639.072	9.639.072	0		
1	02	1.02.0.00.0.00.01.0000	02	2.02	34	5	1	02	03	Belanja Pemeliharaan	44.100.000	44.100.000	0			

**KOTA MALANG**  
**PERUBAHAN PENJABARAN APBD MENURUT URUSAN PEMERINTAHAN DAERAH, ORGANISASI, PROGRAM, KEGIATAN, SUB KEGIATAN, KELOMPOK, JENIS, OBJEK, RINCIAN OBJEK, SUB RINCIAN OBJEK PENDAPATAN, BELANJA, DAN PEMBIAYAAN**  
**TAHUN ANGGARAN 2023**

Urusan Pemerintahan : 1.02 URUSAN PEMERINTAHAN BIDANG KESEHATAN  
 Organisasi : 1.02.0.00.0.00.01 Dinas Kesehatan

Kode Rekening											Uraian	Sebelum Perubahan	Sesudah Perubahan	Bertambah/(Berkurang)	Penjelasan	Keterangan
1	02	1.02.0.00.0.00.01.0000	02	2.02	34	5	1	02	03	02	Belanja Pemeliharaan Peralatan dan Mesin	44.100.000	44.100.000	0		
1	02	1.02.0.00.0.00.01.0000	02	2.02	34	5	1	02	04		Belanja Perjalanan Dinas	20.160.000	20.160.000	0		
1	02	1.02.0.00.0.00.01.0000	02	2.02	34	5	1	02	04	01	Belanja Perjalanan Dinas Dalam Negeri	20.160.000	20.160.000	0		
1	02	1.02.0.00.0.00.01.0000	02	2.02	34	5	2				BELANJA MODAL	37.750.000	37.750.000	0		
1	02	1.02.0.00.0.00.01.0000	02	2.02	34	5	2	02			Belanja Modal Peralatan dan Mesin	37.750.000	37.750.000	0		
1	02	1.02.0.00.0.00.01.0000	02	2.02	34	5	2	02	10		Belanja Modal Komputer	37.750.000	37.750.000	0		
1	02	1.02.0.00.0.00.01.0000	02	2.02	34	5	2	02	10	01	Belanja Modal Komputer Unit	25.000.000	25.000.000	0		
1	02	1.02.0.00.0.00.01.0000	02	2.02	34	5	2	02	10	02	Belanja Modal Peralatan Komputer	12.750.000	12.750.000	0		
1	02	1.02.0.00.0.00.01.0000	02	2.02	35						Pelaksanaan Akreditasi Fasilitas Kesehatan di Kabupaten/Kota	539.328.000	539.328.000	0		
1	02	1.02.0.00.0.00.01.0000	02	2.02	35	5	1				BELANJA OPERASI	539.328.000	539.328.000	0		
1	02	1.02.0.00.0.00.01.0000	02	2.02	35	5	1	01			Belanja Pegawai	4.760.000	4.760.000	0		
1	02	1.02.0.00.0.00.01.0000	02	2.02	35	5	1	01	03		Tambahan Penghasilan berdasarkan Pertimbangan Objektif Lainnya ASN	4.760.000	4.760.000	0		
1	02	1.02.0.00.0.00.01.0000	02	2.02	35	5	1	01	03	07	Belanja Honorarium	4.760.000	4.760.000	0		
1	02	1.02.0.00.0.00.01.0000	02	2.02	35	5	1	02			Belanja Barang dan Jasa	534.568.000	534.568.000	0		
1	02	1.02.0.00.0.00.01.0000	02	2.02	35	5	1	02	02		Belanja Jasa	377.600.000	377.600.000	0		
1	02	1.02.0.00.0.00.01.0000	02	2.02	35	5	1	02	02	01	Belanja Jasa Kantor	345.600.000	345.600.000	0		
1	02	1.02.0.00.0.00.01.0000	02	2.02	35	5	1	02	02	04	Belanja Sewa Peralatan dan Mesin	32.000.000	32.000.000	0		
1	02	1.02.0.00.0.00.01.0000	02	2.02	35	5	1	02	04		Belanja Perjalanan Dinas	156.968.000	156.968.000	0		
1	02	1.02.0.00.0.00.01.0000	02	2.02	35	5	1	02	04	01	Belanja Perjalanan Dinas Dalam Negeri	156.968.000	156.968.000	0		
1	02	1.02.0.00.0.00.01.0000	02	2.02	37						Pelaksanaan Kewaspadaan Dini dan Respon Wabah	101.975.000	101.975.000	0		
1	02	1.02.0.00.0.00.01.0000	02	2.02	37	5	1				BELANJA OPERASI	101.975.000	101.975.000	0		
1	02	1.02.0.00.0.00.01.0000	02	2.02	37	5	1	01			Belanja Pegawai	3.380.000	3.380.000	0		
1	02	1.02.0.00.0.00.01.0000	02	2.02	37	5	1	01	03		Tambahan Penghasilan berdasarkan Pertimbangan Objektif Lainnya ASN	3.380.000	3.380.000	0		
1	02	1.02.0.00.0.00.01.0000	02	2.02	37	5	1	01	03	07	Belanja Honorarium	3.380.000	3.380.000	0		
1	02	1.02.0.00.0.00.01.0000	02	2.02	37	5	1	02			Belanja Barang dan Jasa	98.595.000	98.595.000	0		

**KOTA MALANG**  
**PERUBAHAN PENJABARAN APBD MENURUT URUSAN PEMERINTAHAN DAERAH, ORGANISASI, PROGRAM, KEGIATAN, SUB KEGIATAN, KELOMPOK, JENIS, OBJEK, RINCIAN OBJEK, SUB RINCIAN OBJEK PENDAPATAN, BELANJA, DAN PEMBIAYAAN**  
**TAHUN ANGGARAN 2023**

Urusan Pemerintahan : 1.02 URUSAN PEMERINTAHAN BIDANG KESEHATAN  
 Organisasi : 1.02.0.00.0.00.01 Dinas Kesehatan

Kode Rekening										Uraian	Sebelum Perubahan	Sesudah Perubahan	Bertambah/(Berkurang)	Penjelasan	Keterangan	
1	02	1.02.0.00.0.00.01.0000	02	2.02	37	5	1	02	01	Belanja Barang	1.975.000	675.000	(1.300.000)			
1	02	1.02.0.00.0.00.01.0000	02	2.02	37	5	1	02	01	01	Belanja Barang Pakai Habis	1.975.000	675.000	(1.300.000)		
1	02	1.02.0.00.0.00.01.0000	02	2.02	37	5	1	02	02	Belanja Jasa	45.886.512	45.886.512	0			
1	02	1.02.0.00.0.00.01.0000	02	2.02	37	5	1	02	02	01	Belanja Jasa Kantor	44.280.000	44.280.000	0		
1	02	1.02.0.00.0.00.01.0000	02	2.02	37	5	1	02	02	02	Belanja Iuran Jaminan/Asuransi	1.606.512	1.606.512	0		
1	02	1.02.0.00.0.00.01.0000	02	2.02	37	5	1	02	04	Belanja Perjalanan Dinas	50.733.488	52.033.488	1.300.000			
1	02	1.02.0.00.0.00.01.0000	02	2.02	37	5	1	02	04	01	Belanja Perjalanan Dinas Dalam Negeri	50.733.488	52.033.488	1.300.000		
<b>1</b>	<b>02</b>	<b>1.02.0.00.0.00.01.0000</b>	<b>02</b>	<b>2.04</b>	<b>00</b>					<b>Penerbitan Izin Rumah Sakit Kelas C, D dan Fasilitas Pelayanan Kesehatan Tingkat Daerah Kabupaten/Kota</b>	<b>1.017.520.000</b>	<b>1.017.520.000</b>	<b>0</b>			
1	02	1.02.0.00.0.00.01.0000	02	2.04	01					Pengendalian dan Pengawasan serta Tindak Lanjut Pengawasan Perizinan Rumah Sakit Kelas C, D dan Fasilitas Pelayanan Kesehatan Lainnya	245.820.000	245.820.000	0			
1	02	1.02.0.00.0.00.01.0000	02	2.04	01	5	1			BELANJA OPERASI	245.820.000	245.820.000	0			
1	02	1.02.0.00.0.00.01.0000	02	2.04	01	5	1	01		Belanja Pegawai	3.788.576	3.788.576	0			
1	02	1.02.0.00.0.00.01.0000	02	2.04	01	5	1	01	01	Belanja Gaji dan Tunjangan ASN	8.576	8.576	0			
1	02	1.02.0.00.0.00.01.0000	02	2.04	01	5	1	01	01	09	Belanja Iuran Jaminan Kesehatan ASN	8.576	8.576	0		
1	02	1.02.0.00.0.00.01.0000	02	2.04	01	5	1	01	03	Tambahan Penghasilan berdasarkan Pertimbangan Objektif Lainnya ASN	3.780.000	3.780.000	0			
1	02	1.02.0.00.0.00.01.0000	02	2.04	01	5	1	01	03	07	Belanja Honorarium	3.780.000	3.780.000	0		
1	02	1.02.0.00.0.00.01.0000	02	2.04	01	5	1	02		Belanja Barang dan Jasa	242.031.424	242.031.424	0			
1	02	1.02.0.00.0.00.01.0000	02	2.04	01	5	1	02	01	Belanja Barang	2.068.000	2.068.000	0			
1	02	1.02.0.00.0.00.01.0000	02	2.04	01	5	1	02	01	01	Belanja Barang Pakai Habis	2.068.000	2.068.000	0		
1	02	1.02.0.00.0.00.01.0000	02	2.04	01	5	1	02	02	Belanja Jasa	142.363.424	142.363.424	0			
1	02	1.02.0.00.0.00.01.0000	02	2.04	01	5	1	02	02	01	Belanja Jasa Kantor	139.160.000	139.160.000	0		
1	02	1.02.0.00.0.00.01.0000	02	2.04	01	5	1	02	02	02	Belanja Iuran Jaminan/Asuransi	3.203.424	3.203.424	0		
1	02	1.02.0.00.0.00.01.0000	02	2.04	01	5	1	02	04	Belanja Perjalanan Dinas	97.600.000	97.600.000	0			
1	02	1.02.0.00.0.00.01.0000	02	2.04	01	5	1	02	04	01	Belanja Perjalanan Dinas Dalam Negeri	97.600.000	97.600.000	0		

**KOTA MALANG**  
**PERUBAHAN PENJABARAN APBD MENURUT URUSAN PEMERINTAHAN DAERAH, ORGANISASI, PROGRAM, KEGIATAN, SUB KEGIATAN, KELOMPOK, JENIS, OBJEK, RINCIAN OBJEK, SUB RINCIAN OBJEK PENDAPATAN, BELANJA, DAN PEMBIAYAAN**  
**TAHUN ANGGARAN 2023**

Urusan Pemerintahan : 1.02 URUSAN PEMERINTAHAN BIDANG KESEHATAN  
Organisasi : 1.02.0.00.0.00.01 Dinas Kesehatan

Kode Rekening										Uraian	Sebelum Perubahan	Sesudah Perubahan	Bertambah/(Berkurang)	Penjelasan	Keterangan	
1	02	1.02.0.00.0.00.01.0000	02	2.04	02					Peningkatan Tata Kelola Rumah Sakit dan Fasilitas Pelayanan Kesehatan Tingkat Daerah Kabupaten/Kota	721.700.000	721.700.000	0			
1	02	1.02.0.00.0.00.01.0000	02	2.04	02	5	1			BELANJA OPERASI	721.700.000	721.700.000	0			
1	02	1.02.0.00.0.00.01.0000	02	2.04	02	5	1	02		Belanja Barang dan Jasa	721.700.000	721.700.000	0			
1	02	1.02.0.00.0.00.01.0000	02	2.04	02	5	1	02	01	Belanja Barang	132.000	132.000	0			
1	02	1.02.0.00.0.00.01.0000	02	2.04	02	5	1	02	01	01	Belanja Barang Pakai Habis	132.000	132.000	0		
1	02	1.02.0.00.0.00.01.0000	02	2.04	02	5	1	02	02		Belanja Jasa	331.000.000	331.000.000	0		
1	02	1.02.0.00.0.00.01.0000	02	2.04	02	5	1	02	02	01	Belanja Jasa Kantor	71.000.000	71.000.000	0		
1	02	1.02.0.00.0.00.01.0000	02	2.04	02	5	1	02	02	12	Belanja Kursus/Pelatihan, Sosialisasi, Bimbingan Teknis serta Pendidikan dan Pelatihan	260.000.000	260.000.000	0		
1	02	1.02.0.00.0.00.01.0000	02	2.04	02	5	1	02	04		Belanja Perjalanan Dinas	390.568.000	390.568.000	0		
1	02	1.02.0.00.0.00.01.0000	02	2.04	02	5	1	02	04	01	Belanja Perjalanan Dinas Dalam Negeri	390.568.000	390.568.000	0		
1	02	1.02.0.00.0.00.01.0000	02	2.04	03					Peningkatan Mutu Pelayanan Fasilitas Kesehatan	50.000.000	50.000.000	0			
1	02	1.02.0.00.0.00.01.0000	02	2.04	03	5	1			BELANJA OPERASI	50.000.000	50.000.000	0			
1	02	1.02.0.00.0.00.01.0000	02	2.04	03	5	1	02		Belanja Barang dan Jasa	50.000.000	50.000.000	0			
1	02	1.02.0.00.0.00.01.0000	02	2.04	03	5	1	02	02		Belanja Jasa	7.200.000	7.200.000	0		
1	02	1.02.0.00.0.00.01.0000	02	2.04	03	5	1	02	02	01	Belanja Jasa Kantor	7.200.000	7.200.000	0		
1	02	1.02.0.00.0.00.01.0000	02	2.04	03	5	1	02	04		Belanja Perjalanan Dinas	42.800.000	42.800.000	0		
1	02	1.02.0.00.0.00.01.0000	02	2.04	03	5	1	02	04	01	Belanja Perjalanan Dinas Dalam Negeri	42.800.000	42.800.000	0		
<b>1</b>	<b>02</b>	<b>1.02.0.00.0.00.01.0000</b>	<b>03</b>	<b>0.00</b>	<b>00</b>					<b>PROGRAM PENINGKATAN KAPASITAS SUMBER DAYA MANUSIA KESEHATAN</b>	<b>2.186.839.000</b>	<b>2.186.839.000</b>	<b>0</b>			
<b>1</b>	<b>02</b>	<b>1.02.0.00.0.00.01.0000</b>	<b>03</b>	<b>2.01</b>	<b>00</b>					<b>Pemberian Izin Praktik Tenaga Kesehatan di Wilayah Kabupaten/Kota</b>	<b>81.390.000</b>	<b>81.390.000</b>	<b>0</b>			
1	02	1.02.0.00.0.00.01.0000	03	2.01	02					Pembinaan dan Pengawasan Tenaga Kesehatan serta Tindak Lanjut Perizinan Praktik Tenaga Kesehatan	81.390.000	81.390.000	0			
1	02	1.02.0.00.0.00.01.0000	03	2.01	02	5	1			BELANJA OPERASI	81.390.000	81.390.000	0			
1	02	1.02.0.00.0.00.01.0000	03	2.01	02	5	1	02		Belanja Barang dan Jasa	81.390.000	81.390.000	0			
1	02	1.02.0.00.0.00.01.0000	03	2.01	02	5	1	02	01	Belanja Barang	86.000	86.000	0			
1	02	1.02.0.00.0.00.01.0000	03	2.01	02	5	1	02	01	01	Belanja Barang Pakai Habis	86.000	86.000	0		

**KOTA MALANG**  
**PERUBAHAN PENJABARAN APBD MENURUT URUSAN PEMERINTAHAN DAERAH, ORGANISASI, PROGRAM, KEGIATAN, SUB KEGIATAN, KELOMPOK, JENIS, OBJEK, RINCIAN OBJEK, SUB RINCIAN OBJEK PENDAPATAN, BELANJA, DAN PEMBIAYAAN**  
**TAHUN ANGGARAN 2023**

Urusan Pemerintahan : 1.02 URUSAN PEMERINTAHAN BIDANG KESEHATAN  
 Organisasi : 1.02.0.00.0.00.01 Dinas Kesehatan

Kode Rekening										Uraian	Sebelum Perubahan	Sesudah Perubahan	Bertambah/(Berkurang)	Penjelasan	Keterangan	
1	02	1.02.0.00.0.00.01.0000	03	2.01	02	5	1	02	02		Belanja Jasa	11.900.000	11.900.000	0		
1	02	1.02.0.00.0.00.01.0000	03	2.01	02	5	1	02	02	01	Belanja Jasa Kantor	11.900.000	11.900.000	0		
1	02	1.02.0.00.0.00.01.0000	03	2.01	02	5	1	02	04		Belanja Perjalanan Dinas	69.404.000	69.404.000	0		
1	02	1.02.0.00.0.00.01.0000	03	2.01	02	5	1	02	04	01	Belanja Perjalanan Dinas Dalam Negeri	69.404.000	69.404.000	0		
<b>1</b>	<b>02</b>	<b>1.02.0.00.0.00.01.0000</b>	<b>03</b>	<b>2.02</b>	<b>00</b>						<b>Perencanaan Kebutuhan dan Pendayagunaan Sumber Daya Manusia Kesehatan untuk UKP dan UKM di Wilayah Kabupaten/Kota</b>	<b>1.138.000.000</b>	<b>1.138.000.000</b>	<b>0</b>		
1	02	1.02.0.00.0.00.01.0000	03	2.02	02						Pemenuhan Kebutuhan Sumber Daya Manusia Kesehatan Sesuai Standar	1.000.000.000	1.000.000.000	0		
1	02	1.02.0.00.0.00.01.0000	03	2.02	02	5	1				BELANJA OPERASI	1.000.000.000	1.000.000.000	0		
1	02	1.02.0.00.0.00.01.0000	03	2.02	02	5	1	02			Belanja Barang dan Jasa	1.000.000.000	1.000.000.000	0		
1	02	1.02.0.00.0.00.01.0000	03	2.02	02	5	1	02	02		Belanja Jasa	1.000.000.000	1.000.000.000	0		
1	02	1.02.0.00.0.00.01.0000	03	2.02	02	5	1	02	02	01	Belanja Jasa Kantor	1.000.000.000	1.000.000.000	0		
1	02	1.02.0.00.0.00.01.0000	03	2.02	03						Pembinaan dan Pengawasan Sumber Daya Manusia Kesehatan	138.000.000	138.000.000	0		
1	02	1.02.0.00.0.00.01.0000	03	2.02	03	5	1				BELANJA OPERASI	138.000.000	138.000.000	0		
1	02	1.02.0.00.0.00.01.0000	03	2.02	03	5	1	02			Belanja Barang dan Jasa	138.000.000	138.000.000	0		
1	02	1.02.0.00.0.00.01.0000	03	2.02	03	5	1	02	01		Belanja Barang	94.000	94.000	0		
1	02	1.02.0.00.0.00.01.0000	03	2.02	03	5	1	02	01	01	Belanja Barang Pakai Habis	94.000	94.000	0		
1	02	1.02.0.00.0.00.01.0000	03	2.02	03	5	1	02	02		Belanja Jasa	111.100.000	111.100.000	0		
1	02	1.02.0.00.0.00.01.0000	03	2.02	03	5	1	02	02	01	Belanja Jasa Kantor	111.100.000	111.100.000	0		
1	02	1.02.0.00.0.00.01.0000	03	2.02	03	5	1	02	04		Belanja Perjalanan Dinas	26.806.000	26.806.000	0		
1	02	1.02.0.00.0.00.01.0000	03	2.02	03	5	1	02	04	01	Belanja Perjalanan Dinas Dalam Negeri	26.806.000	26.806.000	0		
<b>1</b>	<b>02</b>	<b>1.02.0.00.0.00.01.0000</b>	<b>03</b>	<b>2.03</b>	<b>00</b>						<b>Pengembangan Mutu dan Peningkatan Kompetensi Teknis Sumber Daya Manusia Kesehatan Tingkat Daerah Kabupaten/Kota</b>	<b>967.449.000</b>	<b>967.449.000</b>	<b>0</b>		
1	02	1.02.0.00.0.00.01.0000	03	2.03	01						Pengembangan Mutu dan Peningkatan Kompetensi Teknis Sumber Daya Manusia Kesehatan Tingkat Daerah Kabupaten/Kota	967.449.000	967.449.000	0		
1	02	1.02.0.00.0.00.01.0000	03	2.03	01	5	1				BELANJA OPERASI	967.449.000	967.449.000	0		
1	02	1.02.0.00.0.00.01.0000	03	2.03	01	5	1	02			Belanja Barang dan Jasa	967.449.000	967.449.000	0		

**KOTA MALANG**  
**PERUBAHAN PENJABARAN APBD MENURUT URUSAN PEMERINTAHAN DAERAH, ORGANISASI, PROGRAM, KEGIATAN, SUB KEGIATAN, KELOMPOK, JENIS, OBJEK, RINCIAN OBJEK, SUB RINCIAN OBJEK PENDAPATAN, BELANJA, DAN PEMBIAYAAN**  
**TAHUN ANGGARAN 2023**

Urusan Pemerintahan : 1.02 URUSAN PEMERINTAHAN BIDANG KESEHATAN  
 Organisasi : 1.02.0.00.0.00.01 Dinas Kesehatan

Kode Rekening										Uraian	Sebelum Perubahan	Sesudah Perubahan	Bertambah/(Berkurang)	Penjelasan	Keterangan	
1	02	1.02.0.00.0.00.01.0000	03	2.03	01	5	1	02	01	Belanja Barang	80.914.000	35.169.000	(45.745.000)			
1	02	1.02.0.00.0.00.01.0000	03	2.03	01	5	1	02	01	01	Belanja Barang Pakai Habis	80.914.000	35.169.000	(45.745.000)		
1	02	1.02.0.00.0.00.01.0000	03	2.03	01	5	1	02	02	Belanja Jasa	600.000.000	703.200.000	103.200.000			
1	02	1.02.0.00.0.00.01.0000	03	2.03	01	5	1	02	02	01	Belanja Jasa Kantor	55.600.000	11.200.000	(44.400.000)		
1	02	1.02.0.00.0.00.01.0000	03	2.03	01	5	1	02	02	12	Belanja Kursus/Pelatihan, Sosialisasi, Bimbingan Teknis serta Pendidikan dan Pelatihan	544.400.000	692.000.000	147.600.000		
1	02	1.02.0.00.0.00.01.0000	03	2.03	01	5	1	02	04	Belanja Perjalanan Dinas	286.535.000	229.080.000	(57.455.000)			
1	02	1.02.0.00.0.00.01.0000	03	2.03	01	5	1	02	04	01	Belanja Perjalanan Dinas Dalam Negeri	286.535.000	229.080.000	(57.455.000)		
<b>1</b>	<b>02</b>	<b>1.02.0.00.0.00.01.0000</b>	<b>04</b>	<b>0.00</b>	<b>00</b>					<b>PROGRAM SEDIAAN FARMASI, ALAT KESEHATAN DAN MAKANAN MINUMAN</b>	<b>834.934.000</b>	<b>834.934.000</b>	<b>0</b>			
<b>1</b>	<b>02</b>	<b>1.02.0.00.0.00.01.0000</b>	<b>04</b>	<b>2.01</b>	<b>00</b>					<b>Pemberian Izin Apotek, Toko Obat, Toko Alat Kesehatan dan Optikal, Usaha Mikro Obat Tradisional (UMOT)</b>	<b>139.571.000</b>	<b>139.571.000</b>	<b>0</b>			
1	02	1.02.0.00.0.00.01.0000	04	2.01	01					Pengendalian dan Pengawasan serta Tindak Lanjut Pengawasan Perizinan Apotek, Toko Obat, Toko Alat Kesehatan, dan Optikal, Usaha Mikro Obat Tradisional (UMOT)	125.991.000	125.991.000	0			
1	02	1.02.0.00.0.00.01.0000	04	2.01	01	5	1			BELANJA OPERASI	125.991.000	125.991.000	0			
1	02	1.02.0.00.0.00.01.0000	04	2.01	01	5	1	02		Belanja Barang dan Jasa	125.991.000	125.991.000	0			
1	02	1.02.0.00.0.00.01.0000	04	2.01	01	5	1	02	01	Belanja Barang	12.351.000	12.351.000	0			
1	02	1.02.0.00.0.00.01.0000	04	2.01	01	5	1	02	01	01	Belanja Barang Pakai Habis	12.351.000	12.351.000	0		
1	02	1.02.0.00.0.00.01.0000	04	2.01	01	5	1	02	02	Belanja Jasa	12.600.000	12.600.000	0			
1	02	1.02.0.00.0.00.01.0000	04	2.01	01	5	1	02	02	01	Belanja Jasa Kantor	12.600.000	12.600.000	0		
1	02	1.02.0.00.0.00.01.0000	04	2.01	01	5	1	02	04	Belanja Perjalanan Dinas	101.040.000	101.040.000	0			
1	02	1.02.0.00.0.00.01.0000	04	2.01	01	5	1	02	04	01	Belanja Perjalanan Dinas Dalam Negeri	101.040.000	101.040.000	0		
1	02	1.02.0.00.0.00.01.0000	04	2.01	02					Penyediaan dan Pengelolaan Data Perizinan dan Tindak Lanjut Pengawasan Izin Apotek, Toko Obat, Toko Alat Kesehatan, dan Optikal, Usaha Mikro Obat Tradisional (UMOT)	13.580.000	13.580.000	0			
1	02	1.02.0.00.0.00.01.0000	04	2.01	02	5	1			BELANJA OPERASI	13.580.000	13.580.000	0			
1	02	1.02.0.00.0.00.01.0000	04	2.01	02	5	1	02		Belanja Barang dan Jasa	13.580.000	13.580.000	0			



**KOTA MALANG**  
**PERUBAHAN PENJABARAN APBD MENURUT URUSAN PEMERINTAHAN DAERAH, ORGANISASI, PROGRAM, KEGIATAN, SUB KEGIATAN, KELOMPOK, JENIS, OBJEK, RINCIAN OBJEK, SUB RINCIAN OBJEK PENDAPATAN, BELANJA, DAN PEMBIAYAAN**  
**TAHUN ANGGARAN 2023**

Urusan Pemerintahan : 1.02 URUSAN PEMERINTAHAN BIDANG KESEHATAN  
 Organisasi : 1.02.0.00.0.00.01 Dinas Kesehatan

Kode Rekening										Uraian	Sebelum Perubahan	Sesudah Perubahan	Bertambah/(Berkurang)	Penjelasan	Keterangan	
1	02	1.02.0.00.0.00.01.0000	04	2.01	02	5	1	02	01	Belanja Barang	6.182.000	6.182.000	0			
1	02	1.02.0.00.0.00.01.0000	04	2.01	02	5	1	02	01	01	Belanja Barang Pakai Habis	6.182.000	6.182.000	0		
1	02	1.02.0.00.0.00.01.0000	04	2.01	02	5	1	02	02	Belanja Jasa	4.800.000	4.800.000	0			
1	02	1.02.0.00.0.00.01.0000	04	2.01	02	5	1	02	02	01	Belanja Jasa Kantor	4.800.000	4.800.000	0		
1	02	1.02.0.00.0.00.01.0000	04	2.01	02	5	1	02	04	Belanja Perjalanan Dinas	2.598.000	2.598.000	0			
1	02	1.02.0.00.0.00.01.0000	04	2.01	02	5	1	02	04	01	Belanja Perjalanan Dinas Dalam Negeri	2.598.000	2.598.000	0		
1	02	1.02.0.00.0.00.01.0000	04	2.03	00					<b>Penerbitan Sertifikat Produksi Pangan Industri Rumah Tangga dan Nomor P-IRT sebagai Izin Produksi, untuk Produk Makanan Minuman Tertentu yang Dapat Diproduksi oleh Industri Rumah Tangga</b>	<b>492.470.000</b>	<b>492.470.000</b>	<b>0</b>			
1	02	1.02.0.00.0.00.01.0000	04	2.03	01					Pengendalian dan Pengawasan serta Tindak Lanjut Pengawasan Sertifikat Produksi Pangan Industri Rumah Tangga dan Nomor P-IRT sebagai Izin Produksi, untuk Produk Makanan Minuman Tertentu yang Dapat Diproduksi oleh Industri Rumah Tangga	492.470.000	492.470.000	0			
1	02	1.02.0.00.0.00.01.0000	04	2.03	01	5	1			BELANJA OPERASI	492.470.000	492.470.000	0			
1	02	1.02.0.00.0.00.01.0000	04	2.03	01	5	1	02		Belanja Barang dan Jasa	492.470.000	492.470.000	0			
1	02	1.02.0.00.0.00.01.0000	04	2.03	01	5	1	02	01	Belanja Barang	93.090.000	93.090.000	0			
1	02	1.02.0.00.0.00.01.0000	04	2.03	01	5	1	02	01	01	Belanja Barang Pakai Habis	93.090.000	93.090.000	0		
1	02	1.02.0.00.0.00.01.0000	04	2.03	01	5	1	02	02	Belanja Jasa	38.500.000	38.500.000	0			
1	02	1.02.0.00.0.00.01.0000	04	2.03	01	5	1	02	02	01	Belanja Jasa Kantor	38.500.000	38.500.000	0		
1	02	1.02.0.00.0.00.01.0000	04	2.03	01	5	1	02	04	Belanja Perjalanan Dinas	360.880.000	360.880.000	0			
1	02	1.02.0.00.0.00.01.0000	04	2.03	01	5	1	02	04	01	Belanja Perjalanan Dinas Dalam Negeri	360.880.000	360.880.000	0		
1	02	1.02.0.00.0.00.01.0000	04	2.06	00					<b>Pemeriksaan dan Tindak Lanjut Hasil Pemeriksaan Post Market pada Produksi dan Produk Makanan Minuman Industri Rumah Tangga</b>	<b>202.893.000</b>	<b>202.893.000</b>	<b>0</b>			
1	02	1.02.0.00.0.00.01.0000	04	2.06	01					Pemeriksaan Post Market pada Produk Makanan-Minuman Industri Rumah Tangga yang Beredar dan Pengawasan serta Tindak Lanjut Pengawasan	202.893.000	202.893.000	0			
1	02	1.02.0.00.0.00.01.0000	04	2.06	01	5	1			BELANJA OPERASI	202.893.000	202.893.000	0			
1	02	1.02.0.00.0.00.01.0000	04	2.06	01	5	1	02		Belanja Barang dan Jasa	202.893.000	202.893.000	0			

**KOTA MALANG**  
**PERUBAHAN PENJABARAN APBD MENURUT URUSAN PEMERINTAHAN DAERAH, ORGANISASI, PROGRAM, KEGIATAN, SUB KEGIATAN, KELOMPOK, JENIS, OBJEK, RINCIAN OBJEK, SUB RINCIAN OBJEK PENDAPATAN, BELANJA, DAN PEMBIAYAAN**  
**TAHUN ANGGARAN 2023**

Urusan Pemerintahan : 1.02 URUSAN PEMERINTAHAN BIDANG KESEHATAN  
 Organisasi : 1.02.0.00.0.00.01 Dinas Kesehatan

Kode Rekening										Uraian	Sebelum Perubahan	Sesudah Perubahan	Bertambah/(Berkurang)	Penjelasan	Keterangan	
1	02	1.02.0.00.0.00.01.0000	04	2.06	01	5	1	02	01	Belanja Barang	29.805.843	29.805.843	0			
1	02	1.02.0.00.0.00.01.0000	04	2.06	01	5	1	02	01	01	Belanja Barang Pakai Habis	29.805.843	29.805.843	0		
1	02	1.02.0.00.0.00.01.0000	04	2.06	01	5	1	02	02	Belanja Jasa	141.935.157	141.935.157	0			
1	02	1.02.0.00.0.00.01.0000	04	2.06	01	5	1	02	02	01	Belanja Jasa Kantor	141.935.157	141.935.157	0		
1	02	1.02.0.00.0.00.01.0000	04	2.06	01	5	1	02	04	Belanja Perjalanan Dinas	31.152.000	31.152.000	0			
1	02	1.02.0.00.0.00.01.0000	04	2.06	01	5	1	02	04	01	Belanja Perjalanan Dinas Dalam Negeri	31.152.000	31.152.000	0		
<b>1</b>	<b>02</b>	<b>1.02.0.00.0.00.01.0000</b>	<b>05</b>	<b>0.00</b>	<b>00</b>					<b>PROGRAM PEMBERDAYAAN MASYARAKAT BIDANG KESEHATAN</b>	<b>9.345.460.700</b>	<b>9.521.361.921</b>	<b>175.901.221</b>			
<b>1</b>	<b>02</b>	<b>1.02.0.00.0.00.01.0000</b>	<b>05</b>	<b>2.01</b>	<b>00</b>					<b>Advokasi, Pemberdayaan, Kemitraan, Peningkatan Peran serta Masyarakat dan Lintas Sektor Tingkat Daerah Kabupaten/Kota</b>	<b>1.316.634.100</b>	<b>1.480.534.721</b>	<b>163.900.621</b>			
1	02	1.02.0.00.0.00.01.0000	05	2.01	01					Peningkatan Upaya Promosi Kesehatan, Advokasi, Kemitraan dan Pemberdayaan Masyarakat	1.316.634.100	1.480.534.721	163.900.621			
1	02	1.02.0.00.0.00.01.0000	05	2.01	01	5	1			BELANJA OPERASI	1.316.634.100	1.480.534.721	163.900.621			
1	02	1.02.0.00.0.00.01.0000	05	2.01	01	5	1	02		Belanja Barang dan Jasa	316.634.100	480.534.721	163.900.621			
1	02	1.02.0.00.0.00.01.0000	05	2.01	01	5	1	02	01	Belanja Barang	212.234.100	283.294.721	71.060.621			
1	02	1.02.0.00.0.00.01.0000	05	2.01	01	5	1	02	01	01	Belanja Barang Pakai Habis	212.234.100	283.294.721	71.060.621		
1	02	1.02.0.00.0.00.01.0000	05	2.01	01	5	1	02	02	Belanja Jasa	37.600.000	118.900.000	81.300.000			
1	02	1.02.0.00.0.00.01.0000	05	2.01	01	5	1	02	02	01	Belanja Jasa Kantor	37.600.000	118.900.000	81.300.000		
1	02	1.02.0.00.0.00.01.0000	05	2.01	01	5	1	02	04	Belanja Perjalanan Dinas	66.800.000	78.340.000	11.540.000			
1	02	1.02.0.00.0.00.01.0000	05	2.01	01	5	1	02	04	01	Belanja Perjalanan Dinas Dalam Negeri	66.800.000	78.340.000	11.540.000		
1	02	1.02.0.00.0.00.01.0000	05	2.01	01	5	1	05		Belanja Hibah	1.000.000.000	1.000.000.000	0			
1	02	1.02.0.00.0.00.01.0000	05	2.01	01	5	1	05	05	Belanja Hibah kepada Badan, Lembaga, Organisasi Kemasyarakatan yang Berbadan Hukum Indonesia	1.000.000.000	1.000.000.000	0			
1	02	1.02.0.00.0.00.01.0000	05	2.01	01	5	1	05	05	01	Belanja Hibah kepada Badan dan Lembaga yang Bersifat Nirlaba, Sukarela dan Sosial yang Dibentuk Berdasarkan Peraturan Perundang-Undangan	700.000.000	700.000.000	0		
1	02	1.02.0.00.0.00.01.0000	05	2.01	01	5	1	05	05	02	Belanja Hibah kepada Badan dan Lembaga Nirlaba,	300.000.000	300.000.000	0		

**KOTA MALANG**  
**PERUBAHAN PENJABARAN APBD MENURUT URUSAN PEMERINTAHAN DAERAH, ORGANISASI, PROGRAM, KEGIATAN, SUB KEGIATAN, KELOMPOK, JENIS, OBJEK, RINCIAN OBJEK, SUB RINCIAN OBJEK PENDAPATAN, BELANJA, DAN PEMBIAYAAN**  
**TAHUN ANGGARAN 2023**

Urusan Pemerintahan : 1.02 URUSAN PEMERINTAHAN BIDANG KESEHATAN  
 Organisasi : 1.02.0.00.0.00.01 Dinas Kesehatan

Kode Rekening										Uraian	Sebelum Perubahan	Sesudah Perubahan	Bertambah/(Berkurang)	Penjelasan	Keterangan
										Sukarela dan Sosial yang Telah Memiliki Surat Keterangan Terdaftar					
<b>1</b>	<b>02</b>	<b>1.02.0.00.0.00.01.0000</b>	<b>05</b>	<b>2.02</b>	<b>00</b>					<b>Pelaksanaan Sehat dalam rangka Promotif Preventif Tingkat Daerah Kabupaten/Kota</b>	<b>316.571.600</b>	<b>316.572.200</b>	<b>600</b>		
1	02	1.02.0.00.0.00.01.0000	05	2.02	01					Penyelenggaraan Promosi Kesehatan dan Gerakan Hidup Bersih dan Sehat	316.571.600	316.572.200	600		
1	02	1.02.0.00.0.00.01.0000	05	2.02	01	5	1			BELANJA OPERASI	316.571.600	316.572.200	600		
1	02	1.02.0.00.0.00.01.0000	05	2.02	01	5	1	02		Belanja Barang dan Jasa	316.571.600	316.572.200	600		
1	02	1.02.0.00.0.00.01.0000	05	2.02	01	5	1	02	01	Belanja Barang	184.701.600	184.702.200	600		
1	02	1.02.0.00.0.00.01.0000	05	2.02	01	5	1	02	01	Belanja Barang Pakai Habis	184.701.600	184.702.200	600		
1	02	1.02.0.00.0.00.01.0000	05	2.02	01	5	1	02	02	Belanja Jasa	49.090.000	49.090.000	0		
1	02	1.02.0.00.0.00.01.0000	05	2.02	01	5	1	02	02	Belanja Jasa Kantor	49.090.000	49.090.000	0		
1	02	1.02.0.00.0.00.01.0000	05	2.02	01	5	1	02	04	Belanja Perjalanan Dinas	52.780.000	52.780.000	0		
1	02	1.02.0.00.0.00.01.0000	05	2.02	01	5	1	02	04	Belanja Perjalanan Dinas Dalam Negeri	52.780.000	52.780.000	0		
1	02	1.02.0.00.0.00.01.0000	05	2.02	01	5	1	02	05	Belanja Uang dan/atau Jasa untuk Diberikan kepada Pihak Ketiga/Pihak Lain/Masyarakat	30.000.000	30.000.000	0		
1	02	1.02.0.00.0.00.01.0000	05	2.02	01	5	1	02	05	Belanja Uang yang Diberikan kepada Pihak Ketiga/Pihak Lain/Masyarakat	30.000.000	30.000.000	0		
<b>1</b>	<b>02</b>	<b>1.02.0.00.0.00.01.0000</b>	<b>05</b>	<b>2.03</b>	<b>00</b>					<b>Pengembangan dan Pelaksanaan Upaya Kesehatan Bersumber Daya Masyarakat (UKBM) Tingkat Daerah Kabupaten/Kota</b>	<b>7.712.255.000</b>	<b>7.724.255.000</b>	<b>12.000.000</b>		
1	02	1.02.0.00.0.00.01.0000	05	2.03	01					Bimbingan Teknis dan Supervisi Pengembangan dan Pelaksanaan Upaya Kesehatan Bersumber Daya Masyarakat (UKBM)	7.712.255.000	7.724.255.000	12.000.000		
1	02	1.02.0.00.0.00.01.0000	05	2.03	01	5	1			BELANJA OPERASI	7.712.255.000	7.724.255.000	12.000.000		
1	02	1.02.0.00.0.00.01.0000	05	2.03	01	5	1	02		Belanja Barang dan Jasa	7.712.255.000	7.724.255.000	12.000.000		
1	02	1.02.0.00.0.00.01.0000	05	2.03	01	5	1	02	01	Belanja Barang	375.000	375.000	0		
1	02	1.02.0.00.0.00.01.0000	05	2.03	01	5	1	02	01	Belanja Barang Pakai Habis	375.000	375.000	0		
1	02	1.02.0.00.0.00.01.0000	05	2.03	01	5	1	02	02	Belanja Jasa	7.700.880.000	7.700.880.000	0		
1	02	1.02.0.00.0.00.01.0000	05	2.03	01	5	1	02	02	Belanja Jasa Kantor	7.700.880.000	7.700.880.000	0		
1	02	1.02.0.00.0.00.01.0000	05	2.03	01	5	1	02	04	Belanja Perjalanan Dinas	11.000.000	23.000.000	12.000.000		

**KOTA MALANG**  
**PERUBAHAN PENJABARAN APBD MENURUT URUSAN PEMERINTAHAN DAERAH, ORGANISASI, PROGRAM, KEGIATAN, SUB KEGIATAN, KELOMPOK, JENIS, OBJEK, RINCIAN OBJEK, SUB RINCIAN OBJEK PENDAPATAN, BELANJA, DAN PEMBIAYAAN**  
**TAHUN ANGGARAN 2023**

Urusan Pemerintahan : 1.02 URUSAN PEMERINTAHAN BIDANG KESEHATAN  
 Organisasi : 1.02.0.00.0.00.01 Dinas Kesehatan

Kode Rekening										Uraian	Sebelum Perubahan	Sesudah Perubahan	Bertambah/(Berkurang)	Penjelasan	Keterangan	
1	02	1.02.0.00.0.00.01.0000	05	2.03	01	5	1	02	04	01	Belanja Perjalanan Dinas Dalam Negeri	11.000.000	23.000.000	12.000.000		
<b>1</b>	<b>02</b>	<b>1.02.0.00.0.00.01.0000</b>	<b>01</b>	<b>0.00</b>	<b>00</b>						<b>PROGRAM PENUNJANG URUSAN PEMERINTAHAN DAERAH KABUPATEN/KOTA</b>	<b>198.925.007.521</b>	<b>198.925.007.521</b>	<b>0</b>		
<b>1</b>	<b>02</b>	<b>1.02.0.00.0.00.01.0000</b>	<b>01</b>	<b>2.01</b>	<b>00</b>						<b>Perencanaan, Penganggaran, dan Evaluasi Kinerja Perangkat Daerah</b>	<b>59.624.000</b>	<b>59.624.000</b>	<b>0</b>		
1	02	1.02.0.00.0.00.01.0000	01	2.01	01						Penyusunan Dokumen Perencanaan Perangkat Daerah	59.624.000	59.624.000	0		
1	02	1.02.0.00.0.00.01.0000	01	2.01	01	5	1				BELANJA OPERASI	59.624.000	59.624.000	0		
1	02	1.02.0.00.0.00.01.0000	01	2.01	01	5	1	02			Belanja Barang dan Jasa	59.624.000	59.624.000	0		
1	02	1.02.0.00.0.00.01.0000	01	2.01	01	5	1	02	02		Belanja Jasa	34.950.000	34.950.000	0		
1	02	1.02.0.00.0.00.01.0000	01	2.01	01	5	1	02	02	01	Belanja Jasa Kantor	34.950.000	34.950.000	0		
1	02	1.02.0.00.0.00.01.0000	01	2.01	01	5	1	02	04		Belanja Perjalanan Dinas	24.674.000	24.674.000	0		
1	02	1.02.0.00.0.00.01.0000	01	2.01	01	5	1	02	04	01	Belanja Perjalanan Dinas Dalam Negeri	24.674.000	24.674.000	0		
<b>1</b>	<b>02</b>	<b>1.02.0.00.0.00.01.0000</b>	<b>01</b>	<b>2.02</b>	<b>00</b>						<b>Administrasi Keuangan Perangkat Daerah</b>	<b>125.350.572.110</b>	<b>125.350.572.110</b>	<b>0</b>		
1	02	1.02.0.00.0.00.01.0000	01	2.02	01						Penyediaan Gaji dan Tunjangan ASN	125.187.486.110	125.187.486.110	0		
1	02	1.02.0.00.0.00.01.0000	01	2.02	01	5	1				BELANJA OPERASI	125.187.486.110	125.187.486.110	0		
1	02	1.02.0.00.0.00.01.0000	01	2.02	01	5	1	01			Belanja Pegawai	121.907.513.988	121.907.513.988	0		
1	02	1.02.0.00.0.00.01.0000	01	2.02	01	5	1	01	01		Belanja Gaji dan Tunjangan ASN	74.839.211.097	74.839.211.097	0		
1	02	1.02.0.00.0.00.01.0000	01	2.02	01	5	1	01	01	01	Belanja Gaji Pokok ASN	51.487.237.697	51.487.237.697	0		
1	02	1.02.0.00.0.00.01.0000	01	2.02	01	5	1	01	01	02	Belanja Tunjangan Keluarga ASN	5.441.000.000	5.441.000.000	0		
1	02	1.02.0.00.0.00.01.0000	01	2.02	01	5	1	01	01	03	Belanja Tunjangan Jabatan ASN	275.870.000	275.870.000	0		
1	02	1.02.0.00.0.00.01.0000	01	2.02	01	5	1	01	01	04	Belanja Tunjangan Fungsional ASN	8.327.160.000	8.327.160.000	0		
1	02	1.02.0.00.0.00.01.0000	01	2.02	01	5	1	01	01	05	Belanja Tunjangan Fungsional Umum ASN	500.600.000	500.600.000	0		
1	02	1.02.0.00.0.00.01.0000	01	2.02	01	5	1	01	01	06	Belanja Tunjangan Beras ASN	4.555.320.000	4.555.320.000	0		
1	02	1.02.0.00.0.00.01.0000	01	2.02	01	5	1	01	01	07	Belanja Tunjangan PPh/Tunjangan Khusus ASN	56.000.000	56.000.000	0		
1	02	1.02.0.00.0.00.01.0000	01	2.02	01	5	1	01	01	08	Belanja Pembulatan Gaji ASN	123.400	123.400	0		

**KOTA MALANG**  
**PERUBAHAN PENJABARAN APBD MENURUT URUSAN PEMERINTAHAN DAERAH, ORGANISASI, PROGRAM, KEGIATAN, SUB KEGIATAN, KELOMPOK, JENIS, OBJEK, RINCIAN OBJEK, SUB RINCIAN OBJEK PENDAPATAN, BELANJA, DAN PEMBIAYAAN**  
**TAHUN ANGGARAN 2023**

Urusan Pemerintahan : 1.02 URUSAN PEMERINTAHAN BIDANG KESEHATAN  
 Organisasi : 1.02.0.00.0.00.01 Dinas Kesehatan

Kode Rekening										Uraian	Sebelum Perubahan	Sesudah Perubahan	Bertambah/(Berkurang)	Penjelasan	Keterangan	
1	02	1.02.0.00.0.00.01.0000	01	2.02	01	5	1	01	01	09	Belanja luran Jaminan Kesehatan ASN	3.733.400.000	3.733.400.000	0		
1	02	1.02.0.00.0.00.01.0000	01	2.02	01	5	1	01	01	10	Belanja luran Jaminan Kecelakaan Kerja ASN	120.460.000	120.460.000	0		
1	02	1.02.0.00.0.00.01.0000	01	2.02	01	5	1	01	01	11	Belanja luran Jaminan Kematian ASN	342.040.000	342.040.000	0		
1	02	1.02.0.00.0.00.01.0000	01	2.02	01	5	1	01	02		Belanja Tambahan Penghasilan ASN	46.659.091.641	46.659.091.641	0		
1	02	1.02.0.00.0.00.01.0000	01	2.02	01	5	1	01	02	01	Tambahan Penghasilan berdasarkan Beban Kerja ASN	43.578.785.489	43.578.785.489	0		
1	02	1.02.0.00.0.00.01.0000	01	2.02	01	5	1	01	02	03	Tambahan Penghasilan berdasarkan Kondisi Kerja ASN	2.532.705.630	2.532.705.630	0		
1	02	1.02.0.00.0.00.01.0000	01	2.02	01	5	1	01	02	04	Tambahan Penghasilan berdasarkan Kelangkaan Profesi ASN	547.600.522	547.600.522	0		
1	02	1.02.0.00.0.00.01.0000	01	2.02	01	5	1	01	03		Tambahan Penghasilan berdasarkan Pertimbangan Objektif Lainnya ASN	409.211.250	409.211.250	0		
1	02	1.02.0.00.0.00.01.0000	01	2.02	01	5	1	01	03	02	Belanja bagi ASN atas Insentif Pemungutan Retribusi Daerah	17.781.250	17.781.250	0		
1	02	1.02.0.00.0.00.01.0000	01	2.02	01	5	1	01	03	07	Belanja Honorarium	391.430.000	391.430.000	0		
1	02	1.02.0.00.0.00.01.0000	01	2.02	01	5	1	02			Belanja Barang dan Jasa	3.279.972.122	3.279.972.122	0		
1	02	1.02.0.00.0.00.01.0000	01	2.02	01	5	1	02	02		Belanja Jasa	3.279.972.122	3.279.972.122	0		
1	02	1.02.0.00.0.00.01.0000	01	2.02	01	5	1	02	02	01	Belanja Jasa Kantor	3.279.972.122	3.279.972.122	0		
1	02	1.02.0.00.0.00.01.0000	01	2.02	07						Koordinasi dan Penyusunan Laporan Keuangan Bulanan/ Triwulanan/ Semesteran SKPD	163.086.000	163.086.000	0		
1	02	1.02.0.00.0.00.01.0000	01	2.02	07	5	1				BELANJA OPERASI	163.086.000	163.086.000	0		
1	02	1.02.0.00.0.00.01.0000	01	2.02	07	5	1	02			Belanja Barang dan Jasa	163.086.000	163.086.000	0		
1	02	1.02.0.00.0.00.01.0000	01	2.02	07	5	1	02	01		Belanja Barang	1.650.000	1.650.000	0		
1	02	1.02.0.00.0.00.01.0000	01	2.02	07	5	1	02	01	01	Belanja Barang Pakai Habis	1.650.000	1.650.000	0		
1	02	1.02.0.00.0.00.01.0000	01	2.02	07	5	1	02	02		Belanja Jasa	161.436.000	161.436.000	0		
1	02	1.02.0.00.0.00.01.0000	01	2.02	07	5	1	02	02	01	Belanja Jasa Kantor	156.616.464	156.616.464	0		
1	02	1.02.0.00.0.00.01.0000	01	2.02	07	5	1	02	02	02	Belanja luran	4.819.536	4.819.536	0		

**KOTA MALANG**  
**PERUBAHAN PENJABARAN APBD MENURUT URUSAN PEMERINTAHAN DAERAH, ORGANISASI, PROGRAM, KEGIATAN, SUB KEGIATAN, KELOMPOK, JENIS, OBJEK, RINCIAN OBJEK, SUB RINCIAN OBJEK PENDAPATAN, BELANJA, DAN PEMBIAYAAN**  
**TAHUN ANGGARAN 2023**

Urusan Pemerintahan : 1.02 URUSAN PEMERINTAHAN BIDANG KESEHATAN  
 Organisasi : 1.02.0.00.0.00.01 Dinas Kesehatan

Kode Rekening										Uraian	Sebelum Perubahan	Sesudah Perubahan	Bertambah/(Berkurang)	Penjelasan	Keterangan		
										Jaminan/Asuransi							
<b>1</b>	<b>02</b>	<b>1.02.0.00.0.00.01.0000</b>	<b>01</b>	<b>2.03</b>	<b>00</b>					<b>Administrasi Barang Milik Daerah pada Perangkat Daerah</b>	<b>172.490.000</b>	<b>172.490.000</b>	<b>0</b>				
1	02	1.02.0.00.0.00.01.0000	01	2.03	02					Pengamanan Barang Milik Daerah SKPD	45.000.000	45.000.000	0				
1	02	1.02.0.00.0.00.01.0000	01	2.03	02	5	1			BELANJA OPERASI	45.000.000	45.000.000	0				
1	02	1.02.0.00.0.00.01.0000	01	2.03	02	5	1	02		Belanja Barang dan Jasa	45.000.000	45.000.000	0				
1	02	1.02.0.00.0.00.01.0000	01	2.03	02	5	1	02	02	Belanja Jasa	45.000.000	45.000.000	0				
1	02	1.02.0.00.0.00.01.0000	01	2.03	02	5	1	02	02	02	Belanja Iuran Jaminan/Asuransi	45.000.000	45.000.000	0			
1	02	1.02.0.00.0.00.01.0000	01	2.03	06					Penatausahaan Barang Milik Daerah pada SKPD	127.490.000	127.490.000	0				
1	02	1.02.0.00.0.00.01.0000	01	2.03	06	5	1			BELANJA OPERASI	127.490.000	127.490.000	0				
1	02	1.02.0.00.0.00.01.0000	01	2.03	06	5	1	02		Belanja Barang dan Jasa	127.490.000	127.490.000	0				
1	02	1.02.0.00.0.00.01.0000	01	2.03	06	5	1	02	01	Belanja Barang	8.330.464	8.330.464	0				
1	02	1.02.0.00.0.00.01.0000	01	2.03	06	5	1	02	01	01	Belanja Barang Pakai Habis	8.330.464	8.330.464	0			
1	02	1.02.0.00.0.00.01.0000	01	2.03	06	5	1	02	02	Belanja Jasa	119.159.536	119.159.536	0				
1	02	1.02.0.00.0.00.01.0000	01	2.03	06	5	1	02	02	01	Belanja Jasa Kantor	114.340.000	114.340.000	0			
1	02	1.02.0.00.0.00.01.0000	01	2.03	06	5	1	02	02	02	Belanja Iuran Jaminan/Asuransi	4.819.536	4.819.536	0			
<b>1</b>	<b>02</b>	<b>1.02.0.00.0.00.01.0000</b>	<b>01</b>	<b>2.05</b>	<b>00</b>					<b>Administrasi Kepegawaian Perangkat Daerah</b>	<b>79.338.000</b>	<b>79.338.000</b>	<b>0</b>				
1	02	1.02.0.00.0.00.01.0000	01	2.05	09					Pendidikan dan Pelatihan Pegawai Berdasarkan Tugas dan Fungsi	79.338.000	79.338.000	0				
1	02	1.02.0.00.0.00.01.0000	01	2.05	09	5	1			BELANJA OPERASI	79.338.000	79.338.000	0				
1	02	1.02.0.00.0.00.01.0000	01	2.05	09	5	1	02		Belanja Barang dan Jasa	79.338.000	79.338.000	0				
1	02	1.02.0.00.0.00.01.0000	01	2.05	09	5	1	02	01	Belanja Barang	9.738.000	9.738.000	0				
1	02	1.02.0.00.0.00.01.0000	01	2.05	09	5	1	02	01	01	Belanja Barang Pakai Habis	9.738.000	9.738.000	0			
1	02	1.02.0.00.0.00.01.0000	01	2.05	09	5	1	02	02	Belanja Jasa	69.600.000	69.600.000	0				
1	02	1.02.0.00.0.00.01.0000	01	2.05	09	5	1	02	02	01	Belanja Jasa Kantor	39.600.000	39.600.000	0			
1	02	1.02.0.00.0.00.01.0000	01	2.05	09	5	1	02	02	12	Belanja Kursus/Pelatihan, Sosialisasi, Bimbingan Teknis serta Pendidikan dan Pelatihan	30.000.000	30.000.000	0			
<b>1</b>	<b>02</b>	<b>1.02.0.00.0.00.01.0000</b>	<b>01</b>	<b>2.06</b>	<b>00</b>					<b>Administrasi Umum Perangkat Daerah</b>	<b>1.479.779.334</b>	<b>1.479.779.334</b>	<b>0</b>				
1	02	1.02.0.00.0.00.01.0000	01	2.06	01					Penyediaan Komponen Instalasi	30.000.000	30.000.000	0				

**KOTA MALANG**  
**PERUBAHAN PENJABARAN APBD MENURUT URUSAN PEMERINTAHAN DAERAH, ORGANISASI, PROGRAM, KEGIATAN, SUB KEGIATAN, KELOMPOK, JENIS, OBJEK, RINCIAN OBJEK, SUB RINCIAN OBJEK PENDAPATAN, BELANJA, DAN PEMBIAYAAN**  
**TAHUN ANGGARAN 2023**

Urusan Pemerintahan : 1.02 URUSAN PEMERINTAHAN BIDANG KESEHATAN  
 Organisasi : 1.02.0.00.0.00.01 Dinas Kesehatan

Kode Rekening										Uraian	Sebelum Perubahan	Sesudah Perubahan	Bertambah/(Berkurang)	Penjelasan	Keterangan		
										Listrik/Penerangan Bangunan Kantor							
1	02	1.02.0.00.0.00.01.0000	01	2.06	01	5	1			BELANJA OPERASI	30.000.000	30.000.000	0				
1	02	1.02.0.00.0.00.01.0000	01	2.06	01	5	1	02		Belanja Barang dan Jasa	30.000.000	30.000.000	0				
1	02	1.02.0.00.0.00.01.0000	01	2.06	01	5	1	02	01	Belanja Barang	30.000.000	30.000.000	0				
1	02	1.02.0.00.0.00.01.0000	01	2.06	01	5	1	02	01	01	Belanja Barang Pakai Habis	30.000.000	30.000.000	0			
1	02	1.02.0.00.0.00.01.0000	01	2.06	02					Penyediaan Peralatan dan Perlengkapan Kantor	160.514.100	160.514.100	0				
1	02	1.02.0.00.0.00.01.0000	01	2.06	02	5	1			BELANJA OPERASI	160.514.100	160.514.100	0				
1	02	1.02.0.00.0.00.01.0000	01	2.06	02	5	1	01		Belanja Pegawai	1.890.000	1.890.000	0				
1	02	1.02.0.00.0.00.01.0000	01	2.06	02	5	1	01	03	Tambahan Penghasilan berdasarkan Pertimbangan Objektif Lainnya ASN	1.890.000	1.890.000	0				
1	02	1.02.0.00.0.00.01.0000	01	2.06	02	5	1	01	03	07	Belanja Honorarium	1.890.000	1.890.000	0			
1	02	1.02.0.00.0.00.01.0000	01	2.06	02	5	1	02		Belanja Barang dan Jasa	158.624.100	158.624.100	0				
1	02	1.02.0.00.0.00.01.0000	01	2.06	02	5	1	02	01	Belanja Barang	158.624.100	158.624.100	0				
1	02	1.02.0.00.0.00.01.0000	01	2.06	02	5	1	02	01	01	Belanja Barang Pakai Habis	158.624.100	158.624.100	0			
1	02	1.02.0.00.0.00.01.0000	01	2.06	03					Penyediaan Peralatan Rumah Tangga	20.000.000	20.000.000	0				
1	02	1.02.0.00.0.00.01.0000	01	2.06	03	5	1			BELANJA OPERASI	20.000.000	20.000.000	0				
1	02	1.02.0.00.0.00.01.0000	01	2.06	03	5	1	02		Belanja Barang dan Jasa	20.000.000	20.000.000	0				
1	02	1.02.0.00.0.00.01.0000	01	2.06	03	5	1	02	01	Belanja Barang	20.000.000	20.000.000	0				
1	02	1.02.0.00.0.00.01.0000	01	2.06	03	5	1	02	01	01	Belanja Barang Pakai Habis	20.000.000	20.000.000	0			
1	02	1.02.0.00.0.00.01.0000	01	2.06	05					Penyediaan Barang Cetak dan Penggandaan	396.856.000	396.856.000	0				
1	02	1.02.0.00.0.00.01.0000	01	2.06	05	5	1			BELANJA OPERASI	396.856.000	396.856.000	0				
1	02	1.02.0.00.0.00.01.0000	01	2.06	05	5	1	01		Belanja Pegawai	2.090.000	2.090.000	0				
1	02	1.02.0.00.0.00.01.0000	01	2.06	05	5	1	01	03	Tambahan Penghasilan berdasarkan Pertimbangan Objektif Lainnya ASN	2.090.000	2.090.000	0				
1	02	1.02.0.00.0.00.01.0000	01	2.06	05	5	1	01	03	07	Belanja Honorarium	2.090.000	2.090.000	0			
1	02	1.02.0.00.0.00.01.0000	01	2.06	05	5	1	02		Belanja Barang dan Jasa	394.766.000	394.766.000	0				
1	02	1.02.0.00.0.00.01.0000	01	2.06	05	5	1	02	01	Belanja Barang	394.766.000	394.766.000	0				
1	02	1.02.0.00.0.00.01.0000	01	2.06	05	5	1	02	01	01	Belanja Barang Pakai Habis	394.766.000	394.766.000	0			
1	02	1.02.0.00.0.00.01.0000	01	2.06	06					Penyediaan Bahan Bacaan dan Peraturan Perundang-undangan	5.500.000	5.500.000	0				
1	02	1.02.0.00.0.00.01.0000	01	2.06	06	5	1			BELANJA OPERASI	5.500.000	5.500.000	0				

**KOTA MALANG**  
**PERUBAHAN PENJABARAN APBD MENURUT URUSAN PEMERINTAHAN DAERAH, ORGANISASI, PROGRAM, KEGIATAN, SUB KEGIATAN, KELOMPOK, JENIS, OBJEK, RINCIAN OBJEK, SUB RINCIAN OBJEK PENDAPATAN, BELANJA, DAN PEMBIAYAAN**  
**TAHUN ANGGARAN 2023**

Urusan Pemerintahan : 1.02 URUSAN PEMERINTAHAN BIDANG KESEHATAN  
 Organisasi : 1.02.0.00.0.00.01 Dinas Kesehatan

Kode Rekening										Uraian	Sebelum Perubahan	Sesudah Perubahan	Bertambah/(Berkurang)	Penjelasan	Keterangan	
1	02	1.02.0.00.0.00.01.0000	01	2.06	06	5	1	02		Belanja Barang dan Jasa	5.500.000	5.500.000	0			
1	02	1.02.0.00.0.00.01.0000	01	2.06	06	5	1	02	02	Belanja Jasa	5.500.000	5.500.000	0			
1	02	1.02.0.00.0.00.01.0000	01	2.06	06	5	1	02	02	01	Belanja Jasa Kantor	5.500.000	5.500.000	0		
1	02	1.02.0.00.0.00.01.0000	01	2.06	09					Penyelenggaraan Rapat Koordinasi dan Konsultasi SKPD	866.909.234	866.909.234	0			
1	02	1.02.0.00.0.00.01.0000	01	2.06	09	5	1			BELANJA OPERASI	866.909.234	866.909.234	0			
1	02	1.02.0.00.0.00.01.0000	01	2.06	09	5	1	02		Belanja Barang dan Jasa	866.909.234	866.909.234	0			
1	02	1.02.0.00.0.00.01.0000	01	2.06	09	5	1	02	01	Belanja Barang	565.437.722	565.437.722	0			
1	02	1.02.0.00.0.00.01.0000	01	2.06	09	5	1	02	01	01	Belanja Barang Pakai Habis	565.437.722	565.437.722	0		
1	02	1.02.0.00.0.00.01.0000	01	2.06	09	5	1	02	02	Belanja Jasa	36.886.512	36.886.512	0			
1	02	1.02.0.00.0.00.01.0000	01	2.06	09	5	1	02	02	01	Belanja Jasa Kantor	35.280.000	35.280.000	0		
1	02	1.02.0.00.0.00.01.0000	01	2.06	09	5	1	02	02	02	Belanja Iuran Jaminan/Asuransi	1.606.512	1.606.512	0		
1	02	1.02.0.00.0.00.01.0000	01	2.06	09	5	1	02	04	Belanja Perjalanan Dinas	264.585.000	264.585.000	0			
1	02	1.02.0.00.0.00.01.0000	01	2.06	09	5	1	02	04	01	Belanja Perjalanan Dinas Dalam Negeri	264.585.000	264.585.000	0		
<b>1</b>	<b>02</b>	<b>1.02.0.00.0.00.01.0000</b>	<b>01</b>	<b>2.07</b>	<b>00</b>					<b>Pengadaan Barang Milik Daerah Penunjang Urusan Pemerintah Daerah</b>	<b>144.310.000</b>	<b>144.310.000</b>	<b>0</b>			
1	02	1.02.0.00.0.00.01.0000	01	2.07	09					Pengadaan Gedung Kantor atau Bangunan Lainnya	144.310.000	144.310.000	0			
1	02	1.02.0.00.0.00.01.0000	01	2.07	09	5	1			BELANJA OPERASI	1.890.000	1.890.000	0			
1	02	1.02.0.00.0.00.01.0000	01	2.07	09	5	1	01		Belanja Pegawai	1.890.000	1.890.000	0			
1	02	1.02.0.00.0.00.01.0000	01	2.07	09	5	1	01	03	Tambahan Penghasilan berdasarkan Pertimbangan Objektif Lainnya ASN	1.890.000	1.890.000	0			
1	02	1.02.0.00.0.00.01.0000	01	2.07	09	5	1	01	03	07	Belanja Honorarium	1.890.000	1.890.000	0		
1	02	1.02.0.00.0.00.01.0000	01	2.07	09	5	2			BELANJA MODAL	142.420.000	142.420.000	0			
1	02	1.02.0.00.0.00.01.0000	01	2.07	09	5	2	03		Belanja Modal Gedung dan Bangunan	142.420.000	142.420.000	0			
1	02	1.02.0.00.0.00.01.0000	01	2.07	09	5	2	03	01	Belanja Modal Bangunan Gedung	142.420.000	142.420.000	0			
1	02	1.02.0.00.0.00.01.0000	01	2.07	09	5	2	03	01	01	Belanja Modal Bangunan Gedung Tempat Kerja	142.420.000	142.420.000	0		
<b>1</b>	<b>02</b>	<b>1.02.0.00.0.00.01.0000</b>	<b>01</b>	<b>2.08</b>	<b>00</b>					<b>Penyediaan Jasa Penunjang Urusan Pemerintahan Daerah</b>	<b>653.780.000</b>	<b>653.780.000</b>	<b>0</b>			



**KOTA MALANG**  
**PERUBAHAN PENJABARAN APBD MENURUT URUSAN PEMERINTAHAN DAERAH, ORGANISASI, PROGRAM, KEGIATAN, SUB KEGIATAN, KELOMPOK, JENIS, OBJEK, RINCIAN OBJEK, SUB RINCIAN OBJEK PENDAPATAN, BELANJA, DAN PEMBIAYAAN**  
**TAHUN ANGGARAN 2023**

Urusan Pemerintahan : 1.02 URUSAN PEMERINTAHAN BIDANG KESEHATAN  
 Organisasi : 1.02.0.00.0.00.01 Dinas Kesehatan

Kode Rekening										Uraian	Sebelum Perubahan	Sesudah Perubahan	Bertambah/(Berkurang)	Penjelasan	Keterangan	
1	02	1.02.0.00.0.00.01.0000	01	2.08	02					Penyediaan Jasa Komunikasi, Sumber Daya Air dan Listrik	270.000.000	270.000.000	0			
1	02	1.02.0.00.0.00.01.0000	01	2.08	02	5	1			BELANJA OPERASI	270.000.000	270.000.000	0			
1	02	1.02.0.00.0.00.01.0000	01	2.08	02	5	1	02		Belanja Barang dan Jasa	270.000.000	270.000.000	0			
1	02	1.02.0.00.0.00.01.0000	01	2.08	02	5	1	02	02	Belanja Jasa	270.000.000	270.000.000	0			
1	02	1.02.0.00.0.00.01.0000	01	2.08	02	5	1	02	02	01	Belanja Jasa Kantor	270.000.000	270.000.000	0		
1	02	1.02.0.00.0.00.01.0000	01	2.08	04					Penyediaan Jasa Pelayanan Umum Kantor	383.780.000	383.780.000	0			
1	02	1.02.0.00.0.00.01.0000	01	2.08	04	5	1			BELANJA OPERASI	383.780.000	383.780.000	0			
1	02	1.02.0.00.0.00.01.0000	01	2.08	04	5	1	01		Belanja Pegawai	3.780.000	3.780.000	0			
1	02	1.02.0.00.0.00.01.0000	01	2.08	04	5	1	01	03	Tambahan Penghasilan berdasarkan Pertimbangan Objektif Lainnya ASN	3.780.000	3.780.000	0			
1	02	1.02.0.00.0.00.01.0000	01	2.08	04	5	1	01	03	07	Belanja Honorarium	3.780.000	3.780.000	0		
1	02	1.02.0.00.0.00.01.0000	01	2.08	04	5	1	02		Belanja Barang dan Jasa	380.000.000	380.000.000	0			
1	02	1.02.0.00.0.00.01.0000	01	2.08	04	5	1	02	02	Belanja Jasa	380.000.000	380.000.000	0			
1	02	1.02.0.00.0.00.01.0000	01	2.08	04	5	1	02	02	01	Belanja Jasa Kantor	380.000.000	380.000.000	0		
<b>1</b>	<b>02</b>	<b>1.02.0.00.0.00.01.0000</b>	<b>01</b>	<b>2.09</b>	<b>00</b>					<b>Pemeliharaan Barang Milik Daerah Penunjang Urusan Pemerintahan Daerah</b>	<b>473.438.500</b>	<b>473.438.500</b>	<b>0</b>			
1	02	1.02.0.00.0.00.01.0000	01	2.09	01					Penyediaan Jasa Pemeliharaan, Biaya Pemeliharaan, dan Pajak Kendaraan Perorangan Dinas atau Kendaraan Dinas Jabatan	33.600.000	33.600.000	0			
1	02	1.02.0.00.0.00.01.0000	01	2.09	01	5	1			BELANJA OPERASI	33.600.000	33.600.000	0			
1	02	1.02.0.00.0.00.01.0000	01	2.09	01	5	1	02		Belanja Barang dan Jasa	33.600.000	33.600.000	0			
1	02	1.02.0.00.0.00.01.0000	01	2.09	01	5	1	02	03	Belanja Pemeliharaan	33.600.000	33.600.000	0			
1	02	1.02.0.00.0.00.01.0000	01	2.09	01	5	1	02	03	02	Belanja Pemeliharaan Peralatan dan Mesin	33.600.000	33.600.000	0		
1	02	1.02.0.00.0.00.01.0000	01	2.09	02					Penyediaan Jasa Pemeliharaan, Biaya Pemeliharaan, Pajak dan Perizinan Kendaraan Dinas Operasional atau Lapangan	254.870.000	254.870.000	0			
1	02	1.02.0.00.0.00.01.0000	01	2.09	02	5	1			BELANJA OPERASI	254.870.000	254.870.000	0			
1	02	1.02.0.00.0.00.01.0000	01	2.09	02	5	1	01		Belanja Pegawai	1.890.000	1.890.000	0			
1	02	1.02.0.00.0.00.01.0000	01	2.09	02	5	1	01	03	Tambahan Penghasilan berdasarkan Pertimbangan Objektif Lainnya ASN	1.890.000	1.890.000	0			

**KOTA MALANG**  
**PERUBAHAN PENJABARAN APBD MENURUT URUSAN PEMERINTAHAN DAERAH, ORGANISASI, PROGRAM, KEGIATAN, SUB KEGIATAN, KELOMPOK, JENIS, OBJEK, RINCIAN OBJEK, SUB RINCIAN OBJEK PENDAPATAN, BELANJA, DAN PEMBIAYAAN**  
**TAHUN ANGGARAN 2023**

Urusan Pemerintahan : 1.02 URUSAN PEMERINTAHAN BIDANG KESEHATAN  
 Organisasi : 1.02.0.00.0.00.01 Dinas Kesehatan

Kode Rekening										Uraian	Sebelum Perubahan	Sesudah Perubahan	Bertambah/(Berkurang)	Penjelasan	Keterangan	
1	02	1.02.0.00.0.00.01.0000	01	2.09	02	5	1	01	03	07	Belanja Honorarium	1.890.000	1.890.000	0		
1	02	1.02.0.00.0.00.01.0000	01	2.09	02	5	1	02			Belanja Barang dan Jasa	252.980.000	252.980.000	0		
1	02	1.02.0.00.0.00.01.0000	01	2.09	02	5	1	02	01		Belanja Barang	180.500.000	180.500.000	0		
1	02	1.02.0.00.0.00.01.0000	01	2.09	02	5	1	02	01	01	Belanja Barang Pakai Habis	180.500.000	180.500.000	0		
1	02	1.02.0.00.0.00.01.0000	01	2.09	02	5	1	02	02		Belanja Jasa	31.380.000	31.380.000	0		
1	02	1.02.0.00.0.00.01.0000	01	2.09	02	5	1	02	02	01	Belanja Jasa Kantor	31.380.000	31.380.000	0		
1	02	1.02.0.00.0.00.01.0000	01	2.09	02	5	1	02	03		Belanja Pemeliharaan	41.100.000	41.100.000	0		
1	02	1.02.0.00.0.00.01.0000	01	2.09	02	5	1	02	03	02	Belanja Pemeliharaan Peralatan dan Mesin	41.100.000	41.100.000	0		
1	02	1.02.0.00.0.00.01.0000	01	2.09	09						Pemeliharaan/Rehabilitasi Gedung Kantor dan Bangunan Lainnya	148.310.000	148.310.000	0		
1	02	1.02.0.00.0.00.01.0000	01	2.09	09	5	1				<b>BELANJA OPERASI</b>	148.310.000	148.310.000	0		
1	02	1.02.0.00.0.00.01.0000	01	2.09	09	5	1	01			Belanja Pegawai	1.890.000	1.890.000	0		
1	02	1.02.0.00.0.00.01.0000	01	2.09	09	5	1	01	03		Tambahan Penghasilan berdasarkan Pertimbangan Objektif Lainnya ASN	1.890.000	1.890.000	0		
1	02	1.02.0.00.0.00.01.0000	01	2.09	09	5	1	01	03	07	Belanja Honorarium	1.890.000	1.890.000	0		
1	02	1.02.0.00.0.00.01.0000	01	2.09	09	5	1	02			Belanja Barang dan Jasa	146.420.000	146.420.000	0		
1	02	1.02.0.00.0.00.01.0000	01	2.09	09	5	1	02	03		Belanja Pemeliharaan	146.420.000	146.420.000	0		
1	02	1.02.0.00.0.00.01.0000	01	2.09	09	5	1	02	03	03	Belanja Pemeliharaan Gedung dan Bangunan	146.420.000	146.420.000	0		
1	02	1.02.0.00.0.00.01.0000	01	2.09	10						Pemeliharaan/Rehabilitasi Sarana dan Prasarana Gedung Kantor atau Bangunan Lainnya	36.658.500	36.658.500	0		
1	02	1.02.0.00.0.00.01.0000	01	2.09	10	5	1				<b>BELANJA OPERASI</b>	36.658.500	36.658.500	0		
1	02	1.02.0.00.0.00.01.0000	01	2.09	10	5	1	02			Belanja Barang dan Jasa	36.658.500	36.658.500	0		
1	02	1.02.0.00.0.00.01.0000	01	2.09	10	5	1	02	03		Belanja Pemeliharaan	36.658.500	36.658.500	0		
1	02	1.02.0.00.0.00.01.0000	01	2.09	10	5	1	02	03	02	Belanja Pemeliharaan Peralatan dan Mesin	36.658.500	36.658.500	0		
<b>1</b>	<b>02</b>	<b>1.02.0.00.0.00.01.0000</b>	<b>01</b>	<b>2.10</b>	<b>00</b>						<b>Peningkatan Pelayanan BLUD</b>	<b>70.511.675.577</b>	<b>70.511.675.577</b>	<b>0</b>		
1	02	1.02.0.00.0.00.01.0000	01	2.10	01						Pelayanan dan Penunjang Pelayanan BLUD	70.511.675.577	70.511.675.577	0		
1	02	1.02.0.00.0.00.01.0000	01	2.10	01	5	1				<b>BELANJA OPERASI</b>	60.836.676.503	60.836.676.503	0		
1	02	1.02.0.00.0.00.01.0000	01	2.10	01	5	1	01			Belanja Pegawai	25.149.293.965	25.149.293.965	0		
1	02	1.02.0.00.0.00.01.0000	01	2.10	01	5	1	01	99		Belanja Pegawai BLUD	25.149.293.965	25.149.293.965	0		

**KOTA MALANG**  
**PERUBAHAN PENJABARAN APBD MENURUT URUSAN PEMERINTAHAN DAERAH, ORGANISASI, PROGRAM, KEGIATAN, SUB KEGIATAN, KELOMPOK, JENIS, OBJEK, RINCIAN OBJEK, SUB RINCIAN OBJEK PENDAPATAN, BELANJA, DAN PEMBIAYAAN**  
**TAHUN ANGGARAN 2023**

Urusan Pemerintahan : 1.02 URUSAN PEMERINTAHAN BIDANG KESEHATAN  
 Organisasi : 1.02.0.00.0.00.01 Dinas Kesehatan

Kode Rekening										Uraian	Sebelum Perubahan	Sesudah Perubahan	Bertambah/(Berkurang)	Penjelasan	Keterangan	
1	02	1.02.0.00.0.00.01.0000	01	2.10	01	5	1	01	99	99	Belanja Pegawai BLUD	25.149.293.965	25.149.293.965	0		
1	02	1.02.0.00.0.00.01.0000	01	2.10	01	5	1	02			Belanja Barang dan Jasa	35.687.382.538	35.687.382.538	0		
1	02	1.02.0.00.0.00.01.0000	01	2.10	01	5	1	02	99		Belanja Barang dan Jasa BLUD	35.687.382.538	35.687.382.538	0		
1	02	1.02.0.00.0.00.01.0000	01	2.10	01	5	1	02	99	99	Belanja Barang dan Jasa BLUD	35.687.382.538	35.687.382.538	0		
1	02	1.02.0.00.0.00.01.0000	01	2.10	01	5	2				BELANJA MODAL	9.674.999.074	9.674.999.074	0		
1	02	1.02.0.00.0.00.01.0000	01	2.10	01	5	2	02			Belanja Modal Peralatan dan Mesin	8.224.999.074	8.224.999.074	0		
1	02	1.02.0.00.0.00.01.0000	01	2.10	01	5	2	02	99		Belanja Modal Peralatan dan Mesin BLUD	8.224.999.074	8.224.999.074	0		
1	02	1.02.0.00.0.00.01.0000	01	2.10	01	5	2	02	99	99	Belanja Modal Peralatan dan Mesin BLUD	8.224.999.074	8.224.999.074	0		
1	02	1.02.0.00.0.00.01.0000	01	2.10	01	5	2	03			Belanja Modal Gedung dan Bangunan	200.000.000	200.000.000	0		
1	02	1.02.0.00.0.00.01.0000	01	2.10	01	5	2	03	99		Belanja Modal Gedung dan Bangunan BLUD	200.000.000	200.000.000	0		
1	02	1.02.0.00.0.00.01.0000	01	2.10	01	5	2	03	99	99	Belanja Modal Gedung dan Bangunan BLUD	200.000.000	200.000.000	0		
1	02	1.02.0.00.0.00.01.0000	01	2.10	01	5	2	05			Belanja Modal Aset Tetap Lainnya	1.250.000.000	1.250.000.000	0		
1	02	1.02.0.00.0.00.01.0000	01	2.10	01	5	2	05	99		Belanja Modal Aset Tetap Lainnya BLUD	1.250.000.000	1.250.000.000	0		
1	02	1.02.0.00.0.00.01.0000	01	2.10	01	5	2	05	99	99	Belanja Modal Aset Tetap Lainnya BLUD	1.250.000.000	1.250.000.000	0		
<b>Jumlah Belanja</b>											<b>424.508.370.587</b>	<b>424.663.231.208</b>	<b>154.860.621</b>			
<b>Total Surplus/(Defisit)</b>											<b>(353.591.070.009)</b>	<b>(353.745.930.630)</b>	<b>(154.860.621)</b>			
<b>0</b>	<b>00</b>	<b>1.02.0.00.0.00.01.0000</b>	<b>00</b>	<b>0.00</b>	<b>00</b>	<b>6</b>					<b>PEMBIAYAAN</b>					
<b>Jumlah Penerimaan Pembiayaan</b>											<b>0</b>	<b>0</b>	<b>0</b>			
<b>Jumlah Penerimaan Pengeluaran</b>											<b>0</b>	<b>0</b>	<b>0</b>			

**KOTA MALANG**  
**PERUBAHAN PENJABARAN APBD MENURUT URUSAN PEMERINTAHAN DAERAH, ORGANISASI, PROGRAM, KEGIATAN, SUB KEGIATAN, KELOMPOK, JENIS, OBJEK, RINCIAN OBJEK, SUB RINCIAN OBJEK PENDAPATAN, BELANJA, DAN**  
**PEMBIAYAAN**  
**TAHUN ANGGARAN 2023**

Urusan Pemerintahan : 1.03 URUSAN PEMERINTAHAN BIDANG PEKERJAAN UMUM DAN PENATAAN RUANG  
 Organisasi : 1.03.1.04.2.10.10 Dinas Pekerjaan Umum, Penataan Ruang, Perumahan dan Kawasan Permukiman

Kode Rekening										Uraian	Sebelum Perubahan	Sesudah Perubahan	Bertambah/(Berkurang)	Penjelasan	Keterangan	
1	03	1.03.1.04.2.10.10.0000	00	0.00	00	4				<b>PENDAPATAN DAERAH</b>						
1	03	1.03.1.04.2.10.10.0000	00	0.00	00	4	1			<b>PENDAPATAN ASLI DAERAH (PAD)</b>	<b>251.510.000</b>	<b>251.510.000</b>	<b>0</b>			
1	03	1.03.1.04.2.10.10.0000	00	0.00	00	4	1	02		Retribusi Daerah	251.510.000	251.510.000	0			
1	03	1.03.1.04.2.10.10.0000	00	0.00	00	4	1	02	01	Retribusi Jasa Umum	183.510.000	183.510.000	0			
1	03	1.03.1.04.2.10.10.0000	00	0.00	00	4	1	02	01	09	Retribusi Penyediaan dan/atau Penyedotan Kakus	37.710.000	37.710.000	0		
1	03	1.03.1.04.2.10.10.0000	00	0.00	00	4	1	02	01	10	Retribusi Pengolahan Limbah Cair	145.800.000	145.800.000	0		
1	03	1.03.1.04.2.10.10.0000	00	0.00	00	4	1	02	02		Retribusi Jasa Usaha	68.000.000	68.000.000	0		
1	03	1.03.1.04.2.10.10.0000	00	0.00	00	4	1	02	02	01	Retribusi Pemakaian Kekayaan Daerah	68.000.000	68.000.000	0		
<b>Jumlah Pendapatan</b>											<b>251.510.000</b>	<b>251.510.000</b>	<b>0</b>			
0	00	1.03.1.04.2.10.10.0000	00	0.00	00	5				<b>BELANJA</b>						
1	03	1.03.1.04.2.10.10.0000	00	0.00	00					<b>URUSAN PEMERINTAHAN BIDANG PEKERJAAN UMUM DAN PENATAAN RUANG</b>	<b>416.632.246.816</b>	<b>465.225.581.284</b>	<b>48.593.334.468</b>			
1	03	1.03.1.04.2.10.10.0000	02	0.00	00					<b>PROGRAM PENGELOLAAN SUMBER DAYA AIR (SDA)</b>	<b>1.583.350.000</b>	<b>1.786.564.300</b>	<b>203.214.300</b>			
1	03	1.03.1.04.2.10.10.0000	02	2.01	00					<b>Pengelolaan SDA dan Bangunan Pengaman Pantai pada Wilayah Sungai (WS) dalam 1 (Satu) Daerah Kabupaten/Kota</b>	<b>979.490.000</b>	<b>1.182.704.300</b>	<b>203.214.300</b>			
1	03	1.03.1.04.2.10.10.0000	02	2.01	06					Pembangunan Embung dan Penampung Air Lainnya	979.490.000	1.182.704.300	203.214.300			
1	03	1.03.1.04.2.10.10.0000	02	2.01	06	5	1			<b>BELANJA OPERASI</b>	<b>979.490.000</b>	<b>988.693.000</b>	<b>9.203.000</b>			
1	03	1.03.1.04.2.10.10.0000	02	2.01	06	5	1	01		Belanja Pegawai	1.360.000	1.360.000	0			
1	03	1.03.1.04.2.10.10.0000	02	2.01	06	5	1	01	03	Tambahan Penghasilan berdasarkan Pertimbangan Objektif Lainnya ASN	1.360.000	1.360.000	0			
1	03	1.03.1.04.2.10.10.0000	02	2.01	06	5	1	01	03	07	Belanja Honorarium	1.360.000	1.360.000	0		
1	03	1.03.1.04.2.10.10.0000	02	2.01	06	5	1	02		Belanja Barang dan Jasa	978.130.000	987.333.000	9.203.000			
1	03	1.03.1.04.2.10.10.0000	02	2.01	06	5	1	02	01	Belanja Barang	966.130.000	966.130.000	0			
1	03	1.03.1.04.2.10.10.0000	02	2.01	06	5	1	02	01	01	Belanja Barang Pakai Habis	966.130.000	966.130.000	0		
1	03	1.03.1.04.2.10.10.0000	02	2.01	06	5	1	02	02	Belanja Jasa	12.000.000	21.203.000	9.203.000			
1	03	1.03.1.04.2.10.10.0000	02	2.01	06	5	1	02	02	01	Belanja Jasa Kantor	12.000.000	12.000.000	0		
1	03	1.03.1.04.2.10.10.0000	02	2.01	06	5	1	02	02	08	Belanja Jasa Konsultansi Konstruksi	0	9.203.000	9.203.000		

**KOTA MALANG**  
**PERUBAHAN PENJABARAN APBD MENURUT URUSAN PEMERINTAHAN DAERAH, ORGANISASI, PROGRAM, KEGIATAN, SUB KEGIATAN, KELOMPOK, JENIS, OBJEK, RINCIAN OBJEK, SUB RINCIAN OBJEK PENDAPATAN, BELANJA, DAN PEMBIAYAAN**  
**TAHUN ANGGARAN 2023**

Urusan Pemerintahan : 1.03 URUSAN PEMERINTAHAN BIDANG PEKERJAAN UMUM DAN PENATAAN RUANG  
 Organisasi : 1.03.1.04.2.10.10 Dinas Pekerjaan Umum, Penataan Ruang, Perumahan dan Kawasan Permukiman

Kode Rekening										Uraian	Sebelum Perubahan	Sesudah Perubahan	Bertambah/(Berkurang)	Penjelasan	Keterangan	
1	03	1.03.1.04.2.10.10.0000	02	2.01	06	5	2				BELANJA MODAL	0	194.011.300	194.011.300		
1	03	1.03.1.04.2.10.10.0000	02	2.01	06	5	2	04			Belanja Modal Jalan, Jaringan, dan Irigasi	0	194.011.300	194.011.300		
1	03	1.03.1.04.2.10.10.0000	02	2.01	06	5	2	04	02		Belanja Modal Bangunan Air	0	194.011.300	194.011.300		
1	03	1.03.1.04.2.10.10.0000	02	2.01	06	5	2	04	02	06	Belanja Modal Bangunan Air Bersih/Air Baku	0	194.011.300	194.011.300		
<b>1</b>	<b>03</b>	<b>1.03.1.04.2.10.10.0000</b>	<b>02</b>	<b>2.02</b>	<b>00</b>						<b>Pengembangan dan Pengelolaan Sistem Irigasi Primer dan Sekunder pada Daerah Irigasi yang Luasnya di Bawah 1000 Ha dalam 1 (Satu) Daerah Kabupaten/Kota</b>	<b>603.860.000</b>	<b>603.860.000</b>	<b>0</b>		
1	03	1.03.1.04.2.10.10.0000	02	2.02	14						Rehabilitasi Jaringan Irigasi Permukaan	603.860.000	603.860.000	0		
1	03	1.03.1.04.2.10.10.0000	02	2.02	14	5	1				BELANJA OPERASI	603.860.000	603.860.000	0		
1	03	1.03.1.04.2.10.10.0000	02	2.02	14	5	1	01			Belanja Pegawai	1.360.000	1.360.000	0		
1	03	1.03.1.04.2.10.10.0000	02	2.02	14	5	1	01	03		Tambahan Penghasilan berdasarkan Pertimbangan Objektif Lainnya ASN	1.360.000	1.360.000	0		
1	03	1.03.1.04.2.10.10.0000	02	2.02	14	5	1	01	03	07	Belanja Honorarium	1.360.000	1.360.000	0		
1	03	1.03.1.04.2.10.10.0000	02	2.02	14	5	1	02			Belanja Barang dan Jasa	602.500.000	602.500.000	0		
1	03	1.03.1.04.2.10.10.0000	02	2.02	14	5	1	02	02		Belanja Jasa	102.500.000	102.500.000	0		
1	03	1.03.1.04.2.10.10.0000	02	2.02	14	5	1	02	02	01	Belanja Jasa Kantor	2.500.000	2.500.000	0		
1	03	1.03.1.04.2.10.10.0000	02	2.02	14	5	1	02	02	09	Belanja Jasa Konsultansi Non Konstruksi	100.000.000	100.000.000	0		
1	03	1.03.1.04.2.10.10.0000	02	2.02	14	5	1	02	03		Belanja Pemeliharaan	500.000.000	500.000.000	0		
1	03	1.03.1.04.2.10.10.0000	02	2.02	14	5	1	02	03	04	Belanja Pemeliharaan Jalan, Jaringan, dan Irigasi	500.000.000	500.000.000	0		
<b>1</b>	<b>03</b>	<b>1.03.1.04.2.10.10.0000</b>	<b>03</b>	<b>0.00</b>	<b>00</b>						<b>PROGRAM PENGELOLAAN DAN PENGEMBANGAN SISTEM PENYEDIAAN AIR MINUM</b>	<b>763.470.000</b>	<b>763.470.000</b>	<b>0</b>		
<b>1</b>	<b>03</b>	<b>1.03.1.04.2.10.10.0000</b>	<b>03</b>	<b>2.01</b>	<b>00</b>						<b>Pengelolaan dan Pengembangan Sistem Penyediaan Air Minum (SPAM) di Daerah Kabupaten/Kota</b>	<b>763.470.000</b>	<b>763.470.000</b>	<b>0</b>		
1	03	1.03.1.04.2.10.10.0000	03	2.01	14						Pengembangan SDM dan Kelembagaan Pengelolaan SPAM	497.210.000	497.210.000	0		
1	03	1.03.1.04.2.10.10.0000	03	2.01	14	5	1				BELANJA OPERASI	497.210.000	497.210.000	0		
1	03	1.03.1.04.2.10.10.0000	03	2.01	14	5	1	01			Belanja Pegawai	680.000	680.000	0		

**KOTA MALANG**  
**PERUBAHAN PENJABARAN APBD MENURUT URUSAN PEMERINTAHAN DAERAH, ORGANISASI, PROGRAM, KEGIATAN, SUB KEGIATAN, KELOMPOK, JENIS, OBJEK, RINCIAN OBJEK, SUB RINCIAN OBJEK PENDAPATAN, BELANJA, DAN PEMBIAYAAN**  
**TAHUN ANGGARAN 2023**

Urusan Pemerintahan : 1.03 URUSAN PEMERINTAHAN BIDANG PEKERJAAN UMUM DAN PENATAAN RUANG  
 Organisasi : 1.03.1.04.2.10.10 Dinas Pekerjaan Umum, Penataan Ruang, Perumahan dan Kawasan Permukiman

Kode Rekening										Uraian	Sebelum Perubahan	Sesudah Perubahan	Bertambah/(Berkurang)	Penjelasan	Keterangan	
1	03	1.03.1.04.2.10.10.0000	03	2.01	14	5	1	01	03	Tambahan Penghasilan berdasarkan Pertimbangan Objektif Lainnya ASN	680.000	680.000	0			
1	03	1.03.1.04.2.10.10.0000	03	2.01	14	5	1	01	03	07	Belanja Honorarium	680.000	680.000	0		
1	03	1.03.1.04.2.10.10.0000	03	2.01	14	5	1	02		Belanja Barang dan Jasa	496.530.000	496.530.000	0			
1	03	1.03.1.04.2.10.10.0000	03	2.01	14	5	1	02	01	Belanja Barang	28.634.000	28.634.000	0			
1	03	1.03.1.04.2.10.10.0000	03	2.01	14	5	1	02	01	01	Belanja Barang Pakai Habis	28.634.000	28.634.000	0		
1	03	1.03.1.04.2.10.10.0000	03	2.01	14	5	1	02	02	Belanja Jasa	405.700.000	405.700.000	0			
1	03	1.03.1.04.2.10.10.0000	03	2.01	14	5	1	02	02	01	Belanja Jasa Kantor	5.700.000	5.700.000	0		
1	03	1.03.1.04.2.10.10.0000	03	2.01	14	5	1	02	02	09	Belanja Jasa Konsultansi Non Konstruksi	400.000.000	400.000.000	0		
1	03	1.03.1.04.2.10.10.0000	03	2.01	14	5	1	02	04	Belanja Perjalanan Dinas	62.196.000	62.196.000	0			
1	03	1.03.1.04.2.10.10.0000	03	2.01	14	5	1	02	04	01	Belanja Perjalanan Dinas Dalam Negeri	62.196.000	62.196.000	0		
1	03	1.03.1.04.2.10.10.0000	03	2.01	15					Operasi dan Pemeliharaan SPAM di Kawasan Perkotaan	266.260.000	266.260.000	0			
1	03	1.03.1.04.2.10.10.0000	03	2.01	15	5	1			BELANJA OPERASI	100.360.000	100.360.000	0			
1	03	1.03.1.04.2.10.10.0000	03	2.01	15	5	1	01		Belanja Pegawai	1.360.000	1.360.000	0			
1	03	1.03.1.04.2.10.10.0000	03	2.01	15	5	1	01	03	Tambahan Penghasilan berdasarkan Pertimbangan Objektif Lainnya ASN	1.360.000	1.360.000	0			
1	03	1.03.1.04.2.10.10.0000	03	2.01	15	5	1	01	03	07	Belanja Honorarium	1.360.000	1.360.000	0		
1	03	1.03.1.04.2.10.10.0000	03	2.01	15	5	1	02		Belanja Barang dan Jasa	99.000.000	99.000.000	0			
1	03	1.03.1.04.2.10.10.0000	03	2.01	15	5	1	02	01	Belanja Barang	85.000.000	85.000.000	0			
1	03	1.03.1.04.2.10.10.0000	03	2.01	15	5	1	02	01	01	Belanja Barang Pakai Habis	85.000.000	85.000.000	0		
1	03	1.03.1.04.2.10.10.0000	03	2.01	15	5	1	02	02	Belanja Jasa	14.000.000	14.000.000	0			
1	03	1.03.1.04.2.10.10.0000	03	2.01	15	5	1	02	02	01	Belanja Jasa Kantor	14.000.000	14.000.000	0		
1	03	1.03.1.04.2.10.10.0000	03	2.01	15	5	2			BELANJA MODAL	165.900.000	165.900.000	0			
1	03	1.03.1.04.2.10.10.0000	03	2.01	15	5	2	04		Belanja Modal Jalan, Jaringan, dan Irigasi	165.900.000	165.900.000	0			
1	03	1.03.1.04.2.10.10.0000	03	2.01	15	5	2	04	03	Belanja Modal Instalasi	165.900.000	165.900.000	0			
1	03	1.03.1.04.2.10.10.0000	03	2.01	15	5	2	04	03	01	Belanja Modal Instalasi Air Bersih/Air Baku	165.900.000	165.900.000	0		
<b>1</b>	<b>03</b>	<b>1.03.1.04.2.10.10.0000</b>	<b>05</b>	<b>0.00</b>	<b>00</b>					<b>PROGRAM PENGELOLAAN DAN PENGEMBANGAN SISTEM AIR LIMBAH</b>	<b>12.787.712.046</b>	<b>13.148.301.346</b>	<b>360.589.300</b>			

**KOTA MALANG**  
**PERUBAHAN PENJABARAN APBD MENURUT URUSAN PEMERINTAHAN DAERAH, ORGANISASI, PROGRAM, KEGIATAN, SUB KEGIATAN, KELOMPOK, JENIS, OBJEK, RINCIAN OBJEK, SUB RINCIAN OBJEK PENDAPATAN, BELANJA, DAN PEMBIAYAAN**  
**TAHUN ANGGARAN 2023**

Urusan Pemerintahan : 1.03 URUSAN PEMERINTAHAN BIDANG PEKERJAAN UMUM DAN PENATAAN RUANG  
 Organisasi : 1.03.1.04.2.10.10 Dinas Pekerjaan Umum, Penataan Ruang, Perumahan dan Kawasan Permukiman

Kode Rekening				Uraian	Sebelum Perubahan	Sesudah Perubahan	Bertambah/(Berkurang)	Penjelasan	Keterangan
1	03	1.03.1.04.2.10.10.0000	05 2.01 00	<b>Pengelolaan dan Pengembangan Sistem Air Limbah Domestik dalam Daerah Kabupaten/Kota</b>	<b>12.787.712.046</b>	<b>13.148.301.346</b>	<b>360.589.300</b>		
1	03	1.03.1.04.2.10.10.0000	05 2.01 05	Rehabilitasi/Peningkatan/Perluasan Sistem Pengelolaan Air Limbah Domestik Terpusat Skala Permukiman	535.540.000	680.721.800	145.181.800		
1	03	1.03.1.04.2.10.10.0000	05 2.01 05 5 1	BELANJA OPERASI	535.540.000	680.721.800	145.181.800		
1	03	1.03.1.04.2.10.10.0000	05 2.01 05 5 1 01	Belanja Pegawai	1.360.000	1.360.000	0		
1	03	1.03.1.04.2.10.10.0000	05 2.01 05 5 1 01 03	Tambahan Penghasilan berdasarkan Pertimbangan Objektif Lainnya ASN	1.360.000	1.360.000	0		
1	03	1.03.1.04.2.10.10.0000	05 2.01 05 5 1 01 03 07	Belanja Honorarium	1.360.000	1.360.000	0		
1	03	1.03.1.04.2.10.10.0000	05 2.01 05 5 1 02	Belanja Barang dan Jasa	534.180.000	679.361.800	145.181.800		
1	03	1.03.1.04.2.10.10.0000	05 2.01 05 5 1 02 02	Belanja Jasa	0	26.804.500	26.804.500		
1	03	1.03.1.04.2.10.10.0000	05 2.01 05 5 1 02 02 08	Belanja Jasa Konsultansi Konstruksi	0	26.804.500	26.804.500		
1	03	1.03.1.04.2.10.10.0000	05 2.01 05 5 1 02 03	Belanja Pemeliharaan	534.180.000	652.557.300	118.377.300		
1	03	1.03.1.04.2.10.10.0000	05 2.01 05 5 1 02 03 04	Belanja Pemeliharaan Jalan, Jaringan, dan Irigasi	534.180.000	652.557.300	118.377.300		
1	03	1.03.1.04.2.10.10.0000	05 2.01 06	Pembangunan/Penyediaan Sub Sistem Pengolahan Setempat	6.632.410.800	6.782.361.300	149.950.500		
1	03	1.03.1.04.2.10.10.0000	05 2.01 06 5 1	BELANJA OPERASI	4.683.580.800	4.732.536.300	48.955.500		
1	03	1.03.1.04.2.10.10.0000	05 2.01 06 5 1 01	Belanja Pegawai	2.720.000	2.720.000	0		
1	03	1.03.1.04.2.10.10.0000	05 2.01 06 5 1 01 03	Tambahan Penghasilan berdasarkan Pertimbangan Objektif Lainnya ASN	2.720.000	2.720.000	0		
1	03	1.03.1.04.2.10.10.0000	05 2.01 06 5 1 01 03 07	Belanja Honorarium	2.720.000	2.720.000	0		
1	03	1.03.1.04.2.10.10.0000	05 2.01 06 5 1 02	Belanja Barang dan Jasa	4.680.860.800	4.729.816.300	48.955.500		
1	03	1.03.1.04.2.10.10.0000	05 2.01 06 5 1 02 01	Belanja Barang	4.180.000.000	4.180.000.000	0		
1	03	1.03.1.04.2.10.10.0000	05 2.01 06 5 1 02 01 01	Belanja Barang Pakai Habis	4.180.000.000	4.180.000.000	0		
1	03	1.03.1.04.2.10.10.0000	05 2.01 06 5 1 02 02	Belanja Jasa	500.860.800	549.816.300	48.955.500		
1	03	1.03.1.04.2.10.10.0000	05 2.01 06 5 1 02 02 01	Belanja Jasa Kantor	500.860.800	500.860.800	0		
1	03	1.03.1.04.2.10.10.0000	05 2.01 06 5 1 02 02 08	Belanja Jasa Konsultansi Konstruksi	0	48.955.500	48.955.500		
1	03	1.03.1.04.2.10.10.0000	05 2.01 06 5 2	BELANJA MODAL	1.948.830.000	2.049.825.000	100.995.000		

**KOTA MALANG**  
**PERUBAHAN PENJABARAN APBD MENURUT URUSAN PEMERINTAHAN DAERAH, ORGANISASI, PROGRAM, KEGIATAN, SUB KEGIATAN, KELOMPOK, JENIS, OBJEK, RINCIAN OBJEK, SUB RINCIAN OBJEK PENDAPATAN, BELANJA, DAN PEMBIAYAAN**  
**TAHUN ANGGARAN 2023**

Urusan Pemerintahan : 1.03 URUSAN PEMERINTAHAN BIDANG PEKERJAAN UMUM DAN PENATAAN RUANG  
 Organisasi : 1.03.1.04.2.10.10 Dinas Pekerjaan Umum, Penataan Ruang, Perumahan dan Kawasan Permukiman

Kode Rekening										Uraian	Sebelum Perubahan	Sesudah Perubahan	Bertambah/(Berkurang)	Penjelasan	Keterangan	
1	03	1.03.1.04.2.10.10.0000	05	2.01	06	5	2	04		Belanja Modal Jalan, Jaringan, dan Irigasi	1.948.830.000	2.049.825.000	100.995.000			
1	03	1.03.1.04.2.10.10.0000	05	2.01	06	5	2	04	03	Belanja Modal Instalasi	1.948.830.000	2.049.825.000	100.995.000			
1	03	1.03.1.04.2.10.10.0000	05	2.01	06	5	2	04	03	02	Belanja Modal Instalasi Air Kotor	1.948.830.000	2.049.825.000	100.995.000		
1	03	1.03.1.04.2.10.10.0000	05	2.01	08					Sosialisasi dan Pemberdayaan Masyarakat terkait Penyediaan Sistem Pengelolaan Air Limbah Domestik	428.180.000	428.180.000	0			
1	03	1.03.1.04.2.10.10.0000	05	2.01	08	5	1			BELANJA OPERASI	428.180.000	428.180.000	0			
1	03	1.03.1.04.2.10.10.0000	05	2.01	08	5	1	01		Belanja Pegawai	2.720.000	2.720.000	0			
1	03	1.03.1.04.2.10.10.0000	05	2.01	08	5	1	01	03	Tambahan Penghasilan berdasarkan Pertimbangan Objektif Lainnya ASN	2.720.000	2.720.000	0			
1	03	1.03.1.04.2.10.10.0000	05	2.01	08	5	1	01	03	07	Belanja Honorarium	2.720.000	2.720.000	0		
1	03	1.03.1.04.2.10.10.0000	05	2.01	08	5	1	02		Belanja Barang dan Jasa	425.460.000	425.460.000	0			
1	03	1.03.1.04.2.10.10.0000	05	2.01	08	5	1	02	01	Belanja Barang	227.460.000	227.460.000	0			
1	03	1.03.1.04.2.10.10.0000	05	2.01	08	5	1	02	01	01	Belanja Barang Pakai Habis	227.460.000	227.460.000	0		
1	03	1.03.1.04.2.10.10.0000	05	2.01	08	5	1	02	02	Belanja Jasa	198.000.000	198.000.000	0			
1	03	1.03.1.04.2.10.10.0000	05	2.01	08	5	1	02	02	01	Belanja Jasa Kantor	198.000.000	198.000.000	0		
1	03	1.03.1.04.2.10.10.0000	05	2.01	09					Pengembangan SDM dan Kelembagaan Pengelolaan Air Limbah Domestik	621.135.750	621.135.750	0			
1	03	1.03.1.04.2.10.10.0000	05	2.01	09	5	1			BELANJA OPERASI	621.135.750	621.135.750	0			
1	03	1.03.1.04.2.10.10.0000	05	2.01	09	5	1	01		Belanja Pegawai	2.720.000	2.720.000	0			
1	03	1.03.1.04.2.10.10.0000	05	2.01	09	5	1	01	03	Tambahan Penghasilan berdasarkan Pertimbangan Objektif Lainnya ASN	2.720.000	2.720.000	0			
1	03	1.03.1.04.2.10.10.0000	05	2.01	09	5	1	01	03	07	Belanja Honorarium	2.720.000	2.720.000	0		
1	03	1.03.1.04.2.10.10.0000	05	2.01	09	5	1	02		Belanja Barang dan Jasa	618.415.750	618.415.750	0			
1	03	1.03.1.04.2.10.10.0000	05	2.01	09	5	1	02	01	Belanja Barang	48.027.750	48.027.750	0			
1	03	1.03.1.04.2.10.10.0000	05	2.01	09	5	1	02	01	01	Belanja Barang Pakai Habis	48.027.750	48.027.750	0		
1	03	1.03.1.04.2.10.10.0000	05	2.01	09	5	1	02	02	Belanja Jasa	517.628.000	517.628.000	0			
1	03	1.03.1.04.2.10.10.0000	05	2.01	09	5	1	02	02	01	Belanja Jasa Kantor	517.628.000	517.628.000	0		
1	03	1.03.1.04.2.10.10.0000	05	2.01	09	5	1	02	04	Belanja Perjalanan Dinas	52.760.000	52.760.000	0			
1	03	1.03.1.04.2.10.10.0000	05	2.01	09	5	1	02	04	01	Belanja Perjalanan Dinas Dalam Negeri	52.760.000	52.760.000	0		



**KOTA MALANG**  
**PERUBAHAN PENJABARAN APBD MENURUT URUSAN PEMERINTAHAN DAERAH, ORGANISASI, PROGRAM, KEGIATAN, SUB KEGIATAN, KELOMPOK, JENIS, OBJEK, RINCIAN OBJEK, SUB RINCIAN OBJEK PENDAPATAN, BELANJA, DAN PEMBIAYAAN**  
**TAHUN ANGGARAN 2023**

Urusan Pemerintahan : 1.03 URUSAN PEMERINTAHAN BIDANG PEKERJAAN UMUM DAN PENATAAN RUANG  
 Organisasi : 1.03.1.04.2.10.10 Dinas Pekerjaan Umum, Penataan Ruang, Perumahan dan Kawasan Permukiman

Kode Rekening										Uraian	Sebelum Perubahan	Sesudah Perubahan	Bertambah/(Berkurang)	Penjelasan	Keterangan	
1	03	1.03.1.04.2.10.10.0000	05	2.01	10					Operasi dan Pemeliharaan Sistem Pengelolaan Air Limbah Domestik	607.630.550	607.630.550	0			
1	03	1.03.1.04.2.10.10.0000	05	2.01	10	5	1			BELANJA OPERASI	602.652.850	602.652.850	0			
1	03	1.03.1.04.2.10.10.0000	05	2.01	10	5	1	01		Belanja Pegawai	1.360.000	1.360.000	0			
1	03	1.03.1.04.2.10.10.0000	05	2.01	10	5	1	01	03	Tambahan Penghasilan berdasarkan Pertimbangan Objektif Lainnya ASN	1.360.000	1.360.000	0			
1	03	1.03.1.04.2.10.10.0000	05	2.01	10	5	1	01	03	07	Belanja Honorarium	1.360.000	1.360.000	0		
1	03	1.03.1.04.2.10.10.0000	05	2.01	10	5	1	02		Belanja Barang dan Jasa	601.292.850	601.292.850	0			
1	03	1.03.1.04.2.10.10.0000	05	2.01	10	5	1	02	01	Belanja Barang	60.502.500	60.502.500	0			
1	03	1.03.1.04.2.10.10.0000	05	2.01	10	5	1	02	01	01	Belanja Barang Pakai Habis	60.502.500	60.502.500	0		
1	03	1.03.1.04.2.10.10.0000	05	2.01	10	5	1	02	02	Belanja Jasa	522.790.350	522.790.350	0			
1	03	1.03.1.04.2.10.10.0000	05	2.01	10	5	1	02	02	01	Belanja Jasa Kantor	522.790.350	522.790.350	0		
1	03	1.03.1.04.2.10.10.0000	05	2.01	10	5	1	02	03	Belanja Pemeliharaan	18.000.000	18.000.000	0			
1	03	1.03.1.04.2.10.10.0000	05	2.01	10	5	1	02	03	02	Belanja Pemeliharaan Peralatan dan Mesin	18.000.000	18.000.000	0		
1	03	1.03.1.04.2.10.10.0000	05	2.01	10	5	2			BELANJA MODAL	4.977.700	4.977.700	0			
1	03	1.03.1.04.2.10.10.0000	05	2.01	10	5	2	02		Belanja Modal Peralatan dan Mesin	4.977.700	4.977.700	0			
1	03	1.03.1.04.2.10.10.0000	05	2.01	10	5	2	02	04	Belanja Modal Alat Pertanian	4.977.700	4.977.700	0			
1	03	1.03.1.04.2.10.10.0000	05	2.01	10	5	2	02	04	01	Belanja Modal Alat Pengolahan	4.977.700	4.977.700	0		
1	03	1.03.1.04.2.10.10.0000	05	2.01	12					Pembangunan/Penyediaan Sistem Pengelolaan Air Limbah Terpusat Skala Permukiman	3.547.716.000	3.613.173.000	65.457.000			
1	03	1.03.1.04.2.10.10.0000	05	2.01	12	5	1			BELANJA OPERASI	1.400.646.000	1.466.103.000	65.457.000			
1	03	1.03.1.04.2.10.10.0000	05	2.01	12	5	1	01		Belanja Pegawai	2.720.000	2.720.000	0			
1	03	1.03.1.04.2.10.10.0000	05	2.01	12	5	1	01	03	Tambahan Penghasilan berdasarkan Pertimbangan Objektif Lainnya ASN	2.720.000	2.720.000	0			
1	03	1.03.1.04.2.10.10.0000	05	2.01	12	5	1	01	03	07	Belanja Honorarium	2.720.000	2.720.000	0		
1	03	1.03.1.04.2.10.10.0000	05	2.01	12	5	1	02		Belanja Barang dan Jasa	1.397.926.000	1.463.383.000	65.457.000			
1	03	1.03.1.04.2.10.10.0000	05	2.01	12	5	1	02	01	Belanja Barang	1.230.972.400	1.230.972.400	0			
1	03	1.03.1.04.2.10.10.0000	05	2.01	12	5	1	02	01	01	Belanja Barang Pakai Habis	1.230.972.400	1.230.972.400	0		
1	03	1.03.1.04.2.10.10.0000	05	2.01	12	5	1	02	02	Belanja Jasa	166.953.600	232.410.600	65.457.000			
1	03	1.03.1.04.2.10.10.0000	05	2.01	12	5	1	02	02	01	Belanja Jasa Kantor	166.953.600	166.953.600	0		

**KOTA MALANG**  
**PERUBAHAN PENJABARAN APBD MENURUT URUSAN PEMERINTAHAN DAERAH, ORGANISASI, PROGRAM, KEGIATAN, SUB KEGIATAN, KELOMPOK, JENIS, OBJEK, RINCIAN OBJEK, SUB RINCIAN OBJEK PENDAPATAN, BELANJA, DAN PEMBIAYAAN**  
**TAHUN ANGGARAN 2023**

Urusan Pemerintahan : 1.03 URUSAN PEMERINTAHAN BIDANG PEKERJAAN UMUM DAN PENATAAN RUANG  
 Organisasi : 1.03.1.04.2.10.10 Dinas Pekerjaan Umum, Penataan Ruang, Perumahan dan Kawasan Permukiman

Kode Rekening										Uraian	Sebelum Perubahan	Sesudah Perubahan	Bertambah/(Berkurang)	Penjelasan	Keterangan	
1	03	1.03.1.04.2.10.10.0000	05	2.01	12	5	1	02	02	08	Belanja Jasa Konsultansi Konstruksi	0	65.457.000	65.457.000		
1	03	1.03.1.04.2.10.10.0000	05	2.01	12	5	2				BELANJA MODAL	2.147.070.000	2.147.070.000	0		
1	03	1.03.1.04.2.10.10.0000	05	2.01	12	5	2	04			Belanja Modal Jalan, Jaringan, dan Irigasi	2.147.070.000	2.147.070.000	0		
1	03	1.03.1.04.2.10.10.0000	05	2.01	12	5	2	04	03		Belanja Modal Instalasi	2.147.070.000	2.147.070.000	0		
1	03	1.03.1.04.2.10.10.0000	05	2.01	12	5	2	04	03	02	Belanja Modal Instalasi Air Kotor	2.147.070.000	2.147.070.000	0		
1	03	1.03.1.04.2.10.10.0000	05	2.01	14						Penyediaan Jasa Penyedotan Lumpur Tinja	415.098.946	415.098.946	0		
1	03	1.03.1.04.2.10.10.0000	05	2.01	14	5	1				BELANJA OPERASI	415.098.946	415.098.946	0		
1	03	1.03.1.04.2.10.10.0000	05	2.01	14	5	1	01			Belanja Pegawai	1.360.000	1.360.000	0		
1	03	1.03.1.04.2.10.10.0000	05	2.01	14	5	1	01	03		Tambahan Penghasilan berdasarkan Pertimbangan Objektif Lainnya ASN	1.360.000	1.360.000	0		
1	03	1.03.1.04.2.10.10.0000	05	2.01	14	5	1	01	03	07	Belanja Honorarium	1.360.000	1.360.000	0		
1	03	1.03.1.04.2.10.10.0000	05	2.01	14	5	1	02			Belanja Barang dan Jasa	413.738.946	413.738.946	0		
1	03	1.03.1.04.2.10.10.0000	05	2.01	14	5	1	02	01		Belanja Barang	50.428.224	50.428.224	0		
1	03	1.03.1.04.2.10.10.0000	05	2.01	14	5	1	02	01	01	Belanja Barang Pakai Habis	50.428.224	50.428.224	0		
1	03	1.03.1.04.2.10.10.0000	05	2.01	14	5	1	02	02		Belanja Jasa	363.310.722	363.310.722	0		
1	03	1.03.1.04.2.10.10.0000	05	2.01	14	5	1	02	02	01	Belanja Jasa Kantor	353.671.650	353.671.650	0		
1	03	1.03.1.04.2.10.10.0000	05	2.01	14	5	1	02	02	02	Belanja Iuran Jaminan/Asuransi	9.639.072	9.639.072	0		
<b>1</b>	<b>03</b>	<b>1.03.1.04.2.10.10.0000</b>	<b>06</b>	<b>0.00</b>	<b>00</b>						<b>PROGRAM PENGELOLAAN DAN PENGEMBANGAN SISTEM DRAINASE</b>	<b>70.314.334.980</b>	<b>71.804.626.980</b>	<b>1.490.292.000</b>		
<b>1</b>	<b>03</b>	<b>1.03.1.04.2.10.10.0000</b>	<b>06</b>	<b>2.01</b>	<b>00</b>						<b>Pengelolaan dan Pengembangan Sistem Drainase yang Terhubung Langsung dengan Sungai dalam Daerah Kabupaten/Kota</b>	<b>70.314.334.980</b>	<b>71.804.626.980</b>	<b>1.490.292.000</b>		
1	03	1.03.1.04.2.10.10.0000	06	2.01	05						Pembangunan Sistem Drainase Perkotaan	31.888.421.550	32.601.045.550	712.624.000		
1	03	1.03.1.04.2.10.10.0000	06	2.01	05	5	1				BELANJA OPERASI	225.680.000	938.304.000	712.624.000		
1	03	1.03.1.04.2.10.10.0000	06	2.01	05	5	1	01			Belanja Pegawai	4.080.000	4.080.000	0		
1	03	1.03.1.04.2.10.10.0000	06	2.01	05	5	1	01	03		Tambahan Penghasilan berdasarkan Pertimbangan Objektif Lainnya ASN	4.080.000	4.080.000	0		
1	03	1.03.1.04.2.10.10.0000	06	2.01	05	5	1	01	03	07	Belanja Honorarium	4.080.000	4.080.000	0		

**KOTA MALANG**  
**PERUBAHAN PENJABARAN APBD MENURUT URUSAN PEMERINTAHAN DAERAH, ORGANISASI, PROGRAM, KEGIATAN, SUB KEGIATAN, KELOMPOK, JENIS, OBJEK, RINCIAN OBJEK, SUB RINCIAN OBJEK PENDAPATAN, BELANJA, DAN PEMBIAYAAN**  
**TAHUN ANGGARAN 2023**

Urusan Pemerintahan : 1.03 URUSAN PEMERINTAHAN BIDANG PEKERJAAN UMUM DAN PENATAAN RUANG  
 Organisasi : 1.03.1.04.2.10.10 Dinas Pekerjaan Umum, Penataan Ruang, Perumahan dan Kawasan Permukiman

Kode Rekening										Uraian	Sebelum Perubahan	Sesudah Perubahan	Bertambah/(Berkurang)	Penjelasan	Keterangan	
1	03	1.03.1.04.2.10.10.0000	06	2.01	05	5	1	02		Belanja Barang dan Jasa	221.600.000	934.224.000	712.624.000			
1	03	1.03.1.04.2.10.10.0000	06	2.01	05	5	1	02	02	Belanja Jasa	221.600.000	934.224.000	712.624.000			
1	03	1.03.1.04.2.10.10.0000	06	2.01	05	5	1	02	02	01	Belanja Jasa Kantor	21.600.000	21.600.000	0		
1	03	1.03.1.04.2.10.10.0000	06	2.01	05	5	1	02	02	08	Belanja Jasa Konsultansi Konstruksi	0	712.624.000	712.624.000		
1	03	1.03.1.04.2.10.10.0000	06	2.01	05	5	1	02	02	09	Belanja Jasa Konsultansi Non Konstruksi	200.000.000	200.000.000	0		
1	03	1.03.1.04.2.10.10.0000	06	2.01	05	5	2				BELANJA MODAL	31.662.741.550	31.662.741.550	0		
1	03	1.03.1.04.2.10.10.0000	06	2.01	05	5	2	04			Belanja Modal Jalan, Jaringan, dan Irigasi	31.662.741.550	31.662.741.550	0		
1	03	1.03.1.04.2.10.10.0000	06	2.01	05	5	2	04	02		Belanja Modal Bangunan Air	31.662.741.550	31.662.741.550	0		
1	03	1.03.1.04.2.10.10.0000	06	2.01	05	5	2	04	02	07	Belanja Modal Bangunan Air Kotor	31.662.741.550	31.662.741.550	0		
1	03	1.03.1.04.2.10.10.0000	06	2.01	06						Peningkatan Saluran Drainase Perkotaan	29.484.629.700	30.234.597.700	749.968.000		
1	03	1.03.1.04.2.10.10.0000	06	2.01	06	5	1				BELANJA OPERASI	825.680.000	1.575.648.000	749.968.000		
1	03	1.03.1.04.2.10.10.0000	06	2.01	06	5	1	01			Belanja Pegawai	4.080.000	4.080.000	0		
1	03	1.03.1.04.2.10.10.0000	06	2.01	06	5	1	01	03		Tambahan Penghasilan berdasarkan Pertimbangan Objektif Lainnya ASN	4.080.000	4.080.000	0		
1	03	1.03.1.04.2.10.10.0000	06	2.01	06	5	1	01	03	07	Belanja Honorarium	4.080.000	4.080.000	0		
1	03	1.03.1.04.2.10.10.0000	06	2.01	06	5	1	02			Belanja Barang dan Jasa	821.600.000	1.571.568.000	749.968.000		
1	03	1.03.1.04.2.10.10.0000	06	2.01	06	5	1	02	02		Belanja Jasa	321.600.000	1.071.568.000	749.968.000		
1	03	1.03.1.04.2.10.10.0000	06	2.01	06	5	1	02	02	01	Belanja Jasa Kantor	221.600.000	221.600.000	0		
1	03	1.03.1.04.2.10.10.0000	06	2.01	06	5	1	02	02	08	Belanja Jasa Konsultansi Konstruksi	0	749.968.000	749.968.000		
1	03	1.03.1.04.2.10.10.0000	06	2.01	06	5	1	02	02	09	Belanja Jasa Konsultansi Non Konstruksi	100.000.000	100.000.000	0		
1	03	1.03.1.04.2.10.10.0000	06	2.01	06	5	1	02	03		Belanja Pemeliharaan	500.000.000	500.000.000	0		
1	03	1.03.1.04.2.10.10.0000	06	2.01	06	5	1	02	03	04	Belanja Pemeliharaan Jalan, Jaringan, dan Irigasi	500.000.000	500.000.000	0		
1	03	1.03.1.04.2.10.10.0000	06	2.01	06	5	2				BELANJA MODAL	28.658.949.700	28.658.949.700	0		
1	03	1.03.1.04.2.10.10.0000	06	2.01	06	5	2	04			Belanja Modal Jalan, Jaringan, dan Irigasi	28.658.949.700	28.658.949.700	0		
1	03	1.03.1.04.2.10.10.0000	06	2.01	06	5	2	04	02		Belanja Modal Bangunan Air	28.658.949.700	28.658.949.700	0		
1	03	1.03.1.04.2.10.10.0000	06	2.01	06	5	2	04	02	07	Belanja Modal Bangunan Air Kotor	28.658.949.700	28.658.949.700	0		

**KOTA MALANG**  
**PERUBAHAN PENJABARAN APBD MENURUT URUSAN PEMERINTAHAN DAERAH, ORGANISASI, PROGRAM, KEGIATAN, SUB KEGIATAN, KELOMPOK, JENIS, OBJEK, RINCIAN OBJEK, SUB RINCIAN OBJEK PENDAPATAN, BELANJA, DAN PEMBIAYAAN**  
**TAHUN ANGGARAN 2023**

Urusan Pemerintahan : 1.03 URUSAN PEMERINTAHAN BIDANG PEKERJAAN UMUM DAN PENATAAN RUANG  
 Organisasi : 1.03.1.04.2.10.10 Dinas Pekerjaan Umum, Penataan Ruang, Perumahan dan Kawasan Permukiman

Kode Rekening										Uraian	Sebelum Perubahan	Sesudah Perubahan	Bertambah/(Berkurang)	Penjelasan	Keterangan	
1	03	1.03.1.04.2.10.10.0000	06	2.01	07					Rehabilitasi Saluran Drainase Perkotaan	8.941.283.730	8.968.983.730	27.700.000			
1	03	1.03.1.04.2.10.10.0000	06	2.01	07	5	1			BELANJA OPERASI	8.641.283.730	8.668.983.730	27.700.000			
1	03	1.03.1.04.2.10.10.0000	06	2.01	07	5	1	01		Belanja Pegawai	8.160.000	8.160.000	0			
1	03	1.03.1.04.2.10.10.0000	06	2.01	07	5	1	01	03	Tambahan Penghasilan berdasarkan Pertimbangan Objektif Lainnya ASN	8.160.000	8.160.000	0			
1	03	1.03.1.04.2.10.10.0000	06	2.01	07	5	1	01	03	07	Belanja Honorarium	8.160.000	8.160.000	0		
1	03	1.03.1.04.2.10.10.0000	06	2.01	07	5	1	02		Belanja Barang dan Jasa	8.633.123.730	8.660.823.730	27.700.000			
1	03	1.03.1.04.2.10.10.0000	06	2.01	07	5	1	02	02	Belanja Jasa	753.297.680	780.997.680	27.700.000			
1	03	1.03.1.04.2.10.10.0000	06	2.01	07	5	1	02	02	01	Belanja Jasa Kantor	729.200.000	729.200.000	0		
1	03	1.03.1.04.2.10.10.0000	06	2.01	07	5	1	02	02	02	Belanja Iuran Jaminan/Asuransi	24.097.680	24.097.680	0		
1	03	1.03.1.04.2.10.10.0000	06	2.01	07	5	1	02	02	08	Belanja Jasa Konsultansi Konstruksi	0	27.700.000	27.700.000		
1	03	1.03.1.04.2.10.10.0000	06	2.01	07	5	1	02	03		Belanja Pemeliharaan	7.879.826.050	7.879.826.050	0		
1	03	1.03.1.04.2.10.10.0000	06	2.01	07	5	1	02	03	04	Belanja Pemeliharaan Jalan, Jaringan, dan Irigasi	7.879.826.050	7.879.826.050	0		
1	03	1.03.1.04.2.10.10.0000	06	2.01	07	5	2			BELANJA MODAL	300.000.000	300.000.000	0			
1	03	1.03.1.04.2.10.10.0000	06	2.01	07	5	2	04		Belanja Modal Jalan, Jaringan, dan Irigasi	300.000.000	300.000.000	0			
1	03	1.03.1.04.2.10.10.0000	06	2.01	07	5	2	04	02	Belanja Modal Bangunan Air	300.000.000	300.000.000	0			
1	03	1.03.1.04.2.10.10.0000	06	2.01	07	5	2	04	02	04	Belanja Modal Bangunan Pengaman Sungai/Pantai dan Penanggulangan Bencana Alam	300.000.000	300.000.000	0		
<b>1</b>	<b>03</b>	<b>1.03.1.04.2.10.10.0000</b>	<b>07</b>	<b>0.00</b>	<b>00</b>					<b>PROGRAM PENGEMBANGAN PERMUKIMAN</b>	<b>33.385.061.631</b>	<b>36.354.191.631</b>	<b>2.969.130.000</b>			
<b>1</b>	<b>03</b>	<b>1.03.1.04.2.10.10.0000</b>	<b>07</b>	<b>2.01</b>	<b>00</b>					<b>Penyelenggaraan Infrastruktur pada Permukiman di Kawasan Strategis Daerah Kabupaten/Kota</b>	<b>33.385.061.631</b>	<b>36.354.191.631</b>	<b>2.969.130.000</b>			
1	03	1.03.1.04.2.10.10.0000	07	2.01	01					Pembangunan dan Pengembangan Infrastruktur Kawasan Permukiman di Kawasan Strategis Daerah Kabupaten/Kota	25.745.161.266	26.525.282.266	780.121.000			
1	03	1.03.1.04.2.10.10.0000	07	2.01	01	5	1			BELANJA OPERASI	5.075.813.024	5.659.626.024	583.813.000			
1	03	1.03.1.04.2.10.10.0000	07	2.01	01	5	1	01		Belanja Pegawai	2.040.000	2.040.000	0			

**KOTA MALANG**  
**PERUBAHAN PENJABARAN APBD MENURUT URUSAN PEMERINTAHAN DAERAH, ORGANISASI, PROGRAM, KEGIATAN, SUB KEGIATAN, KELOMPOK, JENIS, OBJEK, RINCIAN OBJEK, SUB RINCIAN OBJEK PENDAPATAN, BELANJA, DAN PEMBIAYAAN**  
**TAHUN ANGGARAN 2023**

Urusan Pemerintahan : 1.03 URUSAN PEMERINTAHAN BIDANG PEKERJAAN UMUM DAN PENATAAN RUANG  
 Organisasi : 1.03.1.04.2.10.10 Dinas Pekerjaan Umum, Penataan Ruang, Perumahan dan Kawasan Permukiman

Kode Rekening										Uraian	Sebelum Perubahan	Sesudah Perubahan	Bertambah/(Berkurang)	Penjelasan	Keterangan	
1	03	1.03.1.04.2.10.10.0000	07	2.01	01	5	1	01	03	Tambahan Penghasilan berdasarkan Pertimbangan Objektif Lainnya ASN	2.040.000	2.040.000	0			
1	03	1.03.1.04.2.10.10.0000	07	2.01	01	5	1	01	03	07	Belanja Honorarium	2.040.000	2.040.000	0		
1	03	1.03.1.04.2.10.10.0000	07	2.01	01	5	1	02		Belanja Barang dan Jasa	473.773.024	1.057.586.024	583.813.000			
1	03	1.03.1.04.2.10.10.0000	07	2.01	01	5	1	02	02	Belanja Jasa	473.773.024	1.057.586.024	583.813.000			
1	03	1.03.1.04.2.10.10.0000	07	2.01	01	5	1	02	02	01	Belanja Jasa Kantor	470.560.000	470.560.000	0		
1	03	1.03.1.04.2.10.10.0000	07	2.01	01	5	1	02	02	02	Belanja luran Jaminan/Asuransi	3.213.024	3.213.024	0		
1	03	1.03.1.04.2.10.10.0000	07	2.01	01	5	1	02	02	08	Belanja Jasa Konsultansi Konstruksi	0	188.975.000	188.975.000		
1	03	1.03.1.04.2.10.10.0000	07	2.01	01	5	1	02	02	09	Belanja Jasa Konsultansi Non Konstruksi	0	394.838.000	394.838.000		
1	03	1.03.1.04.2.10.10.0000	07	2.01	01	5	1	06		Belanja Bantuan Sosial	4.600.000.000	4.600.000.000	0			
1	03	1.03.1.04.2.10.10.0000	07	2.01	01	5	1	06	01	Belanja Bantuan Sosial kepada Individu	4.600.000.000	4.600.000.000	0			
1	03	1.03.1.04.2.10.10.0000	07	2.01	01	5	1	06	01	01	Belanja Bantuan Sosial Uang yang direncanakan kepada Individu	4.600.000.000	4.600.000.000	0		
1	03	1.03.1.04.2.10.10.0000	07	2.01	01	5	2			BELANJA MODAL	20.669.348.242	20.865.656.242	196.308.000			
1	03	1.03.1.04.2.10.10.0000	07	2.01	01	5	2	04		Belanja Modal Jalan, Jaringan, dan Irigasi	20.669.348.242	20.865.656.242	196.308.000			
1	03	1.03.1.04.2.10.10.0000	07	2.01	01	5	2	04	01	Belanja Modal Jalan dan Jembatan	14.103.779.668	14.103.779.668	0			
1	03	1.03.1.04.2.10.10.0000	07	2.01	01	5	2	04	01	01	Belanja Modal Jalan	14.103.779.668	14.103.779.668	0		
1	03	1.03.1.04.2.10.10.0000	07	2.01	01	5	2	04	02	Belanja Modal Bangunan Air	6.565.568.574	6.761.876.574	196.308.000			
1	03	1.03.1.04.2.10.10.0000	07	2.01	01	5	2	04	02	01	Belanja Modal Bangunan Air Irigasi	0	196.308.000	196.308.000		
1	03	1.03.1.04.2.10.10.0000	07	2.01	01	5	2	04	02	07	Belanja Modal Bangunan Air Kotor	6.565.568.574	6.565.568.574	0		
1	03	1.03.1.04.2.10.10.0000	07	2.01	02					Pemanfaatan dan Pemeliharaan Infrastruktur Kawasan Permukiman di Kawasan Strategis Daerah Kabupaten/Kota	7.639.900.365	9.828.909.365	2.189.009.000			
1	03	1.03.1.04.2.10.10.0000	07	2.01	02	5	1			BELANJA OPERASI	7.639.900.365	9.828.909.365	2.189.009.000			
1	03	1.03.1.04.2.10.10.0000	07	2.01	02	5	1	01		Belanja Pegawai	4.080.000	4.080.000	0			

**KOTA MALANG**  
**PERUBAHAN PENJABARAN APBD MENURUT URUSAN PEMERINTAHAN DAERAH, ORGANISASI, PROGRAM, KEGIATAN, SUB KEGIATAN, KELOMPOK, JENIS, OBJEK, RINCIAN OBJEK, SUB RINCIAN OBJEK PENDAPATAN, BELANJA, DAN PEMBIAYAAN**  
**TAHUN ANGGARAN 2023**

Urusan Pemerintahan : 1.03 URUSAN PEMERINTAHAN BIDANG PEKERJAAN UMUM DAN PENATAAN RUANG  
 Organisasi : 1.03.1.04.2.10.10 Dinas Pekerjaan Umum, Penataan Ruang, Perumahan dan Kawasan Permukiman

Kode Rekening										Uraian	Sebelum Perubahan	Sesudah Perubahan	Bertambah/(Berkurang)	Penjelasan	Keterangan	
1	03	1.03.1.04.2.10.10.0000	07	2.01	02	5	1	01	03	Tambahan Penghasilan berdasarkan Pertimbangan Objektif Lainnya ASN	4.080.000	4.080.000	0			
1	03	1.03.1.04.2.10.10.0000	07	2.01	02	5	1	01	03	07	Belanja Honorarium	4.080.000	4.080.000	0		
1	03	1.03.1.04.2.10.10.0000	07	2.01	02	5	1	02		Belanja Barang dan Jasa	7.635.820.365	9.824.829.365	2.189.009.000			
1	03	1.03.1.04.2.10.10.0000	07	2.01	02	5	1	02	01	Belanja Barang	1.800.000	1.150.966.000	1.149.166.000			
1	03	1.03.1.04.2.10.10.0000	07	2.01	02	5	1	02	01	01	Belanja Barang Pakai Habis	1.800.000	1.150.966.000	1.149.166.000		
1	03	1.03.1.04.2.10.10.0000	07	2.01	02	5	1	02	02	Belanja Jasa	353.219.072	1.393.062.072	1.039.843.000			
1	03	1.03.1.04.2.10.10.0000	07	2.01	02	5	1	02	02	01	Belanja Jasa Kantor	343.580.000	1.383.423.000	1.039.843.000		
1	03	1.03.1.04.2.10.10.0000	07	2.01	02	5	1	02	02	02	Belanja Iuran Jaminan/Asuransi	9.639.072	9.639.072	0		
1	03	1.03.1.04.2.10.10.0000	07	2.01	02	5	1	02	03	Belanja Pemeliharaan	7.280.801.293	7.280.801.293	0			
1	03	1.03.1.04.2.10.10.0000	07	2.01	02	5	1	02	03	04	Belanja Pemeliharaan Jalan, Jaringan, dan Irigasi	7.280.801.293	7.280.801.293	0		
<b>1</b>	<b>03</b>	<b>1.03.1.04.2.10.10.0000</b>	<b>08</b>	<b>0.00</b>	<b>00</b>					<b>PROGRAM PENATAAN BANGUNAN GEDUNG</b>	<b>35.006.694.149</b>	<b>36.991.008.749</b>	<b>1.984.314.600</b>			
<b>1</b>	<b>03</b>	<b>1.03.1.04.2.10.10.0000</b>	<b>08</b>	<b>2.01</b>	<b>00</b>					<b>Penyelenggaraan Bangunan Gedung di Wilayah Daerah Kabupaten/Kota, Pemberian Izin Mendirikan Bangunan (IMB) dan Sertifikat Laik Fungsi Bangunan Gedung</b>	<b>35.006.694.149</b>	<b>36.991.008.749</b>	<b>1.984.314.600</b>			
1	03	1.03.1.04.2.10.10.0000	08	2.01	01					Penyelenggaraan Penerbitan Izin Mendirikan Bangunan (IMB), Sertifikat Laik Fungsi (SLF), Peran Tenaga Ahli Bangunan Gedung (TABG), Pendataan Bangunan Gedung, serta Implementasi SIMBG	997.005.000	997.005.000	0			
1	03	1.03.1.04.2.10.10.0000	08	2.01	01	5	1			BELANJA OPERASI	997.005.000	997.005.000	0			
1	03	1.03.1.04.2.10.10.0000	08	2.01	01	5	1	02		Belanja Barang dan Jasa	997.005.000	997.005.000	0			
1	03	1.03.1.04.2.10.10.0000	08	2.01	01	5	1	02	01	Belanja Barang	213.421.000	213.421.000	0			
1	03	1.03.1.04.2.10.10.0000	08	2.01	01	5	1	02	01	01	Belanja Barang Pakai Habis	213.421.000	213.421.000	0		
1	03	1.03.1.04.2.10.10.0000	08	2.01	01	5	1	02	02	Belanja Jasa	684.584.000	684.584.000	0			
1	03	1.03.1.04.2.10.10.0000	08	2.01	01	5	1	02	02	01	Belanja Jasa Kantor	426.784.000	426.784.000	0		
1	03	1.03.1.04.2.10.10.0000	08	2.01	01	5	1	02	02	09	Belanja Jasa Konsultansi Non Konstruksi	257.800.000	257.800.000	0		
1	03	1.03.1.04.2.10.10.0000	08	2.01	01	5	1	02	04	Belanja Perjalanan Dinas	99.000.000	99.000.000	0			

**KOTA MALANG**  
**PERUBAHAN PENJABARAN APBD MENURUT URUSAN PEMERINTAHAN DAERAH, ORGANISASI, PROGRAM, KEGIATAN, SUB KEGIATAN, KELOMPOK, JENIS, OBJEK, RINCIAN OBJEK, SUB RINCIAN OBJEK PENDAPATAN, BELANJA, DAN PEMBIAYAAN**  
**TAHUN ANGGARAN 2023**

Urusan Pemerintahan : 1.03 URUSAN PEMERINTAHAN BIDANG PEKERJAAN UMUM DAN PENATAAN RUANG  
 Organisasi : 1.03.1.04.2.10.10 Dinas Pekerjaan Umum, Penataan Ruang, Perumahan dan Kawasan Permukiman

Kode Rekening										Uraian	Sebelum Perubahan	Sesudah Perubahan	Bertambah/(Berkurang)	Penjelasan	Keterangan	
1	03	1.03.1.04.2.10.10.0000	08	2.01	01	5	1	02	04	01	Belanja Perjalanan Dinas Dalam Negeri	99.000.000	99.000.000	0		
1	03	1.03.1.04.2.10.10.0000	08	2.01	02						Perencanaan, Pembangunan, Pengawasan, dan Pemanfaatan Bangunan Gedung Daerah Kabupaten/Kota	587.961.250	1.243.440.850	655.479.600		
1	03	1.03.1.04.2.10.10.0000	08	2.01	02	5	1				BELANJA OPERASI	237.961.250	893.440.850	655.479.600		
1	03	1.03.1.04.2.10.10.0000	08	2.01	02	5	1	01			Belanja Pegawai	1.360.000	1.360.000	0		
1	03	1.03.1.04.2.10.10.0000	08	2.01	02	5	1	01	03		Tambahan Penghasilan berdasarkan Pertimbangan Objektif Lainnya ASN	1.360.000	1.360.000	0		
1	03	1.03.1.04.2.10.10.0000	08	2.01	02	5	1	01	03	07	Belanja Honorarium	1.360.000	1.360.000	0		
1	03	1.03.1.04.2.10.10.0000	08	2.01	02	5	1	02			Belanja Barang dan Jasa	236.601.250	892.080.850	655.479.600		
1	03	1.03.1.04.2.10.10.0000	08	2.01	02	5	1	02	02		Belanja Jasa	236.601.250	892.080.850	655.479.600		
1	03	1.03.1.04.2.10.10.0000	08	2.01	02	5	1	02	02	08	Belanja Jasa Konsultansi Konstruksi	236.601.250	892.080.850	655.479.600		
1	03	1.03.1.04.2.10.10.0000	08	2.01	02	5	2				BELANJA MODAL	350.000.000	350.000.000	0		
1	03	1.03.1.04.2.10.10.0000	08	2.01	02	5	2	03			Belanja Modal Gedung dan Bangunan	350.000.000	350.000.000	0		
1	03	1.03.1.04.2.10.10.0000	08	2.01	02	5	2	03	01		Belanja Modal Bangunan Gedung	350.000.000	350.000.000	0		
1	03	1.03.1.04.2.10.10.0000	08	2.01	02	5	2	03	01	01	Belanja Modal Bangunan Gedung Tempat Kerja	350.000.000	350.000.000	0		
1	03	1.03.1.04.2.10.10.0000	08	2.01	12						Rehabilitasi, Renovasi dan Ubahsui Bangunan Gedung untuk Kepentingan Strategis Daerah Kabupaten/Kota	30.024.037.323	30.536.709.023	512.671.700		
1	03	1.03.1.04.2.10.10.0000	08	2.01	12	5	1				BELANJA OPERASI	9.432.646.000	9.945.317.700	512.671.700		
1	03	1.03.1.04.2.10.10.0000	08	2.01	12	5	1	01			Belanja Pegawai	1.360.000	1.360.000	0		
1	03	1.03.1.04.2.10.10.0000	08	2.01	12	5	1	01	03		Tambahan Penghasilan berdasarkan Pertimbangan Objektif Lainnya ASN	1.360.000	1.360.000	0		
1	03	1.03.1.04.2.10.10.0000	08	2.01	12	5	1	01	03	07	Belanja Honorarium	1.360.000	1.360.000	0		
1	03	1.03.1.04.2.10.10.0000	08	2.01	12	5	1	02			Belanja Barang dan Jasa	0	512.671.700	512.671.700		
1	03	1.03.1.04.2.10.10.0000	08	2.01	12	5	1	02	02		Belanja Jasa	0	512.671.700	512.671.700		
1	03	1.03.1.04.2.10.10.0000	08	2.01	12	5	1	02	02	08	Belanja Jasa Konsultansi Konstruksi	0	512.671.700	512.671.700		
1	03	1.03.1.04.2.10.10.0000	08	2.01	12	5	1	05			Belanja Hibah	9.431.286.000	9.431.286.000	0		

**KOTA MALANG**  
**PERUBAHAN PENJABARAN APBD MENURUT URUSAN PEMERINTAHAN DAERAH, ORGANISASI, PROGRAM, KEGIATAN, SUB KEGIATAN, KELOMPOK, JENIS, OBJEK, RINCIAN OBJEK, SUB RINCIAN OBJEK PENDAPATAN, BELANJA, DAN PEMBIAYAAN**  
**TAHUN ANGGARAN 2023**

Urusan Pemerintahan : 1.03 URUSAN PEMERINTAHAN BIDANG PEKERJAAN UMUM DAN PENATAAN RUANG  
 Organisasi : 1.03.1.04.2.10.10 Dinas Pekerjaan Umum, Penataan Ruang, Perumahan dan Kawasan Permukiman

Kode Rekening										Uraian	Sebelum Perubahan	Sesudah Perubahan	Bertambah/(Berkurang)	Penjelasan	Keterangan
1	03	1.03.1.04.2.10.10.0000	08	2.01	12	5	1	05	01	Belanja Hibah kepada Pemerintah Pusat	9.431.286.000	9.431.286.000	0		
1	03	1.03.1.04.2.10.10.0000	08	2.01	12	5	1	05	01 02	Belanja Hibah Barang kepada Pemerintah Pusat	9.431.286.000	9.431.286.000	0		
1	03	1.03.1.04.2.10.10.0000	08	2.01	12	5	2			BELANJA MODAL	20.591.391.323	20.591.391.323	0		
1	03	1.03.1.04.2.10.10.0000	08	2.01	12	5	2	03		Belanja Modal Gedung dan Bangunan	20.591.391.323	20.591.391.323	0		
1	03	1.03.1.04.2.10.10.0000	08	2.01	12	5	2	03	01	Belanja Modal Bangunan Gedung	20.591.391.323	20.591.391.323	0		
1	03	1.03.1.04.2.10.10.0000	08	2.01	12	5	2	03	01 01	Belanja Modal Bangunan Gedung Tempat Kerja	20.591.391.323	20.591.391.323	0		
1	03	1.03.1.04.2.10.10.0000	08	2.01	13					Pemeliharaan dan Perawatan Bangunan Gedung Daerah Kabupaten/Kota	3.397.690.576	4.213.853.876	816.163.300		
1	03	1.03.1.04.2.10.10.0000	08	2.01	13	5	1			BELANJA OPERASI	1.401.701.979	1.417.645.979	15.944.000		
1	03	1.03.1.04.2.10.10.0000	08	2.01	13	5	1	01		Belanja Pegawai	2.720.000	2.720.000	0		
1	03	1.03.1.04.2.10.10.0000	08	2.01	13	5	1	01	03	Tambahan Penghasilan berdasarkan Pertimbangan Objektif Lainnya ASN	2.720.000	2.720.000	0		
1	03	1.03.1.04.2.10.10.0000	08	2.01	13	5	1	01	03 07	Belanja Honorarium	2.720.000	2.720.000	0		
1	03	1.03.1.04.2.10.10.0000	08	2.01	13	5	1	02		Belanja Barang dan Jasa	1.398.981.979	1.414.925.979	15.944.000		
1	03	1.03.1.04.2.10.10.0000	08	2.01	13	5	1	02	01	Belanja Barang	264.000	264.000	0		
1	03	1.03.1.04.2.10.10.0000	08	2.01	13	5	1	02	01 01	Belanja Barang Pakai Habis	264.000	264.000	0		
1	03	1.03.1.04.2.10.10.0000	08	2.01	13	5	1	02	02	Belanja Jasa	258.205.584	274.149.584	15.944.000		
1	03	1.03.1.04.2.10.10.0000	08	2.01	13	5	1	02	02 01	Belanja Jasa Kantor	246.960.000	246.960.000	0		
1	03	1.03.1.04.2.10.10.0000	08	2.01	13	5	1	02	02 02	Belanja Iuran Jaminan/Asuransi	11.245.584	11.245.584	0		
1	03	1.03.1.04.2.10.10.0000	08	2.01	13	5	1	02	02 08	Belanja Jasa Konsultansi Konstruksi	0	15.944.000	15.944.000		
1	03	1.03.1.04.2.10.10.0000	08	2.01	13	5	1	02	03	Belanja Pemeliharaan	1.140.512.395	1.140.512.395	0		
1	03	1.03.1.04.2.10.10.0000	08	2.01	13	5	1	02	03 03	Belanja Pemeliharaan Gedung dan Bangunan	1.140.512.395	1.140.512.395	0		
1	03	1.03.1.04.2.10.10.0000	08	2.01	13	5	2			BELANJA MODAL	1.995.988.597	2.796.207.897	800.219.300		
1	03	1.03.1.04.2.10.10.0000	08	2.01	13	5	2	03		Belanja Modal Gedung dan Bangunan	1.995.988.597	2.796.207.897	800.219.300		
1	03	1.03.1.04.2.10.10.0000	08	2.01	13	5	2	03	01	Belanja Modal Bangunan Gedung	1.995.988.597	2.796.207.897	800.219.300		



**KOTA MALANG**  
**PERUBAHAN PENJABARAN APBD MENURUT URUSAN PEMERINTAHAN DAERAH, ORGANISASI, PROGRAM, KEGIATAN, SUB KEGIATAN, KELOMPOK, JENIS, OBJEK, RINCIAN OBJEK, SUB RINCIAN OBJEK PENDAPATAN, BELANJA, DAN PEMBIAYAAN**  
**TAHUN ANGGARAN 2023**

Urusan Pemerintahan : 1.03 URUSAN PEMERINTAHAN BIDANG PEKERJAAN UMUM DAN PENATAAN RUANG  
 Organisasi : 1.03.1.04.2.10.10 Dinas Pekerjaan Umum, Penataan Ruang, Perumahan dan Kawasan Permukiman

Kode Rekening										Uraian	Sebelum Perubahan	Sesudah Perubahan	Bertambah/(Berkurang)	Penjelasan	Keterangan	
1	03	1.03.1.04.2.10.10.0000	08	2.01	13	5	2	03	01	01	Belanja Modal Bangunan Gedung Tempat Kerja	1.995.988.597	2.796.207.897	800.219.300		
<b>1</b>	<b>03</b>	<b>1.03.1.04.2.10.10.0000</b>	<b>09</b>	<b>0.00</b>	<b>00</b>						<b>PROGRAM PENATAAN BANGUNAN DAN LINGKUNGANNYA</b>	<b>5.240.440.000</b>	<b>5.796.592.900</b>	<b>556.152.900</b>		
<b>1</b>	<b>03</b>	<b>1.03.1.04.2.10.10.0000</b>	<b>09</b>	<b>2.01</b>	<b>00</b>						<b>Penyelenggaraan Penataan Bangunan dan Lingkungannya di Daerah Kabupaten/Kota</b>	<b>5.240.440.000</b>	<b>5.796.592.900</b>	<b>556.152.900</b>		
1	03	1.03.1.04.2.10.10.0000	09	2.01	01						Penyusunan Rencana, Kebijakan, Strategi dan Teknis Sistem Penataan Bangunan dan Lingkungan di Kabupaten/Kota	884.280.000	884.280.000	0		
1	03	1.03.1.04.2.10.10.0000	09	2.01	01	5	1				BELANJA OPERASI	884.280.000	884.280.000	0		
1	03	1.03.1.04.2.10.10.0000	09	2.01	01	5	1	02			Belanja Barang dan Jasa	884.280.000	884.280.000	0		
1	03	1.03.1.04.2.10.10.0000	09	2.01	01	5	1	02	02		Belanja Jasa	884.280.000	884.280.000	0		
1	03	1.03.1.04.2.10.10.0000	09	2.01	01	5	1	02	02	08	Belanja Jasa Konsultansi Konstruksi	884.280.000	884.280.000	0		
1	03	1.03.1.04.2.10.10.0000	09	2.01	03						Penataan Bangunan dan Lingkungan	4.356.160.000	4.912.312.900	556.152.900		
1	03	1.03.1.04.2.10.10.0000	09	2.01	03	5	1				BELANJA OPERASI	1.360.000	557.512.900	556.152.900		
1	03	1.03.1.04.2.10.10.0000	09	2.01	03	5	1	01			Belanja Pegawai	1.360.000	1.360.000	0		
1	03	1.03.1.04.2.10.10.0000	09	2.01	03	5	1	01	03		Tambahan Penghasilan berdasarkan Pertimbangan Objektif Lainnya ASN	1.360.000	1.360.000	0		
1	03	1.03.1.04.2.10.10.0000	09	2.01	03	5	1	01	03	07	Belanja Honorarium	1.360.000	1.360.000	0		
1	03	1.03.1.04.2.10.10.0000	09	2.01	03	5	1	02			Belanja Barang dan Jasa	0	556.152.900	556.152.900		
1	03	1.03.1.04.2.10.10.0000	09	2.01	03	5	1	02	02		Belanja Jasa	0	556.152.900	556.152.900		
1	03	1.03.1.04.2.10.10.0000	09	2.01	03	5	1	02	02	08	Belanja Jasa Konsultansi Konstruksi	0	556.152.900	556.152.900		
1	03	1.03.1.04.2.10.10.0000	09	2.01	03	5	2				BELANJA MODAL	4.354.800.000	4.354.800.000	0		
1	03	1.03.1.04.2.10.10.0000	09	2.01	03	5	2	04			Belanja Modal Jalan, Jaringan, dan Irigasi	4.354.800.000	4.354.800.000	0		
1	03	1.03.1.04.2.10.10.0000	09	2.01	03	5	2	04	01		Belanja Modal Jalan dan Jembatan	4.354.800.000	4.354.800.000	0		
1	03	1.03.1.04.2.10.10.0000	09	2.01	03	5	2	04	01	01	Belanja Modal Jalan	4.354.800.000	4.354.800.000	0		
<b>1</b>	<b>03</b>	<b>1.03.1.04.2.10.10.0000</b>	<b>10</b>	<b>0.00</b>	<b>00</b>						<b>PROGRAM PENYELENGGARAAN JALAN</b>	<b>221.908.452.592</b>	<b>262.853.571.392</b>	<b>40.945.118.800</b>		
<b>1</b>	<b>03</b>	<b>1.03.1.04.2.10.10.0000</b>	<b>10</b>	<b>2.01</b>	<b>00</b>						<b>Penyelenggaraan Jalan Kabupaten/Kota</b>	<b>221.908.452.592</b>	<b>262.853.571.392</b>	<b>40.945.118.800</b>		
1	03	1.03.1.04.2.10.10.0000	10	2.01	19						Pemeliharaan Rutin Jembatan	2.983.780.000	3.469.754.600	485.974.600		
1	03	1.03.1.04.2.10.10.0000	10	2.01	19	5	1				BELANJA OPERASI	2.983.780.000	3.370.187.600	386.407.600		

**KOTA MALANG**  
**PERUBAHAN PENJABARAN APBD MENURUT URUSAN PEMERINTAHAN DAERAH, ORGANISASI, PROGRAM, KEGIATAN, SUB KEGIATAN, KELOMPOK, JENIS, OBJEK, RINCIAN OBJEK, SUB RINCIAN OBJEK PENDAPATAN, BELANJA, DAN PEMBIAYAAN**  
**TAHUN ANGGARAN 2023**

Urusan Pemerintahan : 1.03 URUSAN PEMERINTAHAN BIDANG PEKERJAAN UMUM DAN PENATAAN RUANG  
 Organisasi : 1.03.1.04.2.10.10 Dinas Pekerjaan Umum, Penataan Ruang, Perumahan dan Kawasan Permukiman

Kode Rekening										Uraian	Sebelum Perubahan	Sesudah Perubahan	Bertambah/(Berkurang)	Penjelasan	Keterangan	
1	03	1.03.1.04.2.10.10.0000	10	2.01	19	5	1	02		Belanja Barang dan Jasa	2.983.780.000	3.370.187.600	386.407.600			
1	03	1.03.1.04.2.10.10.0000	10	2.01	19	5	1	02	01	Belanja Barang	0	263.203.600	263.203.600			
1	03	1.03.1.04.2.10.10.0000	10	2.01	19	5	1	02	01	01	Belanja Barang Pakai Habis	0	263.203.600	263.203.600		
1	03	1.03.1.04.2.10.10.0000	10	2.01	19	5	1	02	02	Belanja Jasa	73.773.024	196.977.024	123.204.000			
1	03	1.03.1.04.2.10.10.0000	10	2.01	19	5	1	02	02	01	Belanja Jasa Kantor	70.560.000	193.764.000	123.204.000		
1	03	1.03.1.04.2.10.10.0000	10	2.01	19	5	1	02	02	02	Belanja Iuran Jaminan/Asuransi	3.213.024	3.213.024	0		
1	03	1.03.1.04.2.10.10.0000	10	2.01	19	5	1	02	03	Belanja Pemeliharaan	2.910.006.976	2.910.006.976	0			
1	03	1.03.1.04.2.10.10.0000	10	2.01	19	5	1	02	03	04	Belanja Pemeliharaan Jalan, Jaringan, dan Irigasi	2.910.006.976	2.910.006.976	0		
1	03	1.03.1.04.2.10.10.0000	10	2.01	19	5	2			BELANJA MODAL	0	99.567.000	99.567.000			
1	03	1.03.1.04.2.10.10.0000	10	2.01	19	5	2	04		Belanja Modal Jalan, Jaringan, dan Irigasi	0	99.567.000	99.567.000			
1	03	1.03.1.04.2.10.10.0000	10	2.01	19	5	2	04	01	Belanja Modal Jalan dan Jembatan	0	99.567.000	99.567.000			
1	03	1.03.1.04.2.10.10.0000	10	2.01	19	5	2	04	01	02	Belanja Modal Jembatan	0	99.567.000	99.567.000		
1	03	1.03.1.04.2.10.10.0000	10	2.01	20					Pemeliharaan Berkala Jembatan	2.983.780.000	5.397.747.600	2.413.967.600			
1	03	1.03.1.04.2.10.10.0000	10	2.01	20	5	1			BELANJA OPERASI	2.983.780.000	5.397.747.600	2.413.967.600			
1	03	1.03.1.04.2.10.10.0000	10	2.01	20	5	1	02		Belanja Barang dan Jasa	2.983.780.000	5.397.747.600	2.413.967.600			
1	03	1.03.1.04.2.10.10.0000	10	2.01	20	5	1	02	01	Belanja Barang	2.088.646.000	3.781.339.600	1.692.693.600			
1	03	1.03.1.04.2.10.10.0000	10	2.01	20	5	1	02	01	01	Belanja Barang Pakai Habis	2.088.646.000	3.781.339.600	1.692.693.600		
1	03	1.03.1.04.2.10.10.0000	10	2.01	20	5	1	02	02	Belanja Jasa	895.134.000	1.616.408.000	721.274.000			
1	03	1.03.1.04.2.10.10.0000	10	2.01	20	5	1	02	02	01	Belanja Jasa Kantor	895.134.000	1.616.408.000	721.274.000		
1	03	1.03.1.04.2.10.10.0000	10	2.01	01					Penyusunan Rencana, Kebijakan, dan Strategi Pengembangan Jaringan Jalan serta Perencanaan Teknis Penyelenggaraan Jalan dan Jembatan	10.016.610.000	12.835.919.000	2.819.309.000			
1	03	1.03.1.04.2.10.10.0000	10	2.01	01	5	1			BELANJA OPERASI	10.016.610.000	12.835.919.000	2.819.309.000			
1	03	1.03.1.04.2.10.10.0000	10	2.01	01	5	1	02		Belanja Barang dan Jasa	10.016.610.000	12.835.919.000	2.819.309.000			
1	03	1.03.1.04.2.10.10.0000	10	2.01	01	5	1	02	02	Belanja Jasa	10.016.610.000	12.835.919.000	2.819.309.000			
1	03	1.03.1.04.2.10.10.0000	10	2.01	01	5	1	02	02	01	Belanja Jasa Kantor	19.800.000	19.800.000	0		
1	03	1.03.1.04.2.10.10.0000	10	2.01	01	5	1	02	02	08	Belanja Jasa Konsultansi Konstruksi	0	2.322.519.000	2.322.519.000		
1	03	1.03.1.04.2.10.10.0000	10	2.01	01	5	1	02	02	09	Belanja Jasa Konsultansi Non Konstruksi	9.996.810.000	10.493.600.000	496.790.000		

**KOTA MALANG**  
**PERUBAHAN PENJABARAN APBD MENURUT URUSAN PEMERINTAHAN DAERAH, ORGANISASI, PROGRAM, KEGIATAN, SUB KEGIATAN, KELOMPOK, JENIS, OBJEK, RINCIAN OBJEK, SUB RINCIAN OBJEK PENDAPATAN, BELANJA, DAN PEMBIAYAAN**  
**TAHUN ANGGARAN 2023**

Urusan Pemerintahan : 1.03 URUSAN PEMERINTAHAN BIDANG PEKERJAAN UMUM DAN PENATAAN RUANG  
 Organisasi : 1.03.1.04.2.10.10 Dinas Pekerjaan Umum, Penataan Ruang, Perumahan dan Kawasan Permukiman

Kode Rekening										Uraian	Sebelum Perubahan	Sesudah Perubahan	Bertambah/(Berkurang)	Penjelasan	Keterangan	
1	03	1.03.1.04.2.10.10.0000	10	2.01	05					Pembangunan Jalan	25.412.223.575	25.463.283.575	51.060.000			
1	03	1.03.1.04.2.10.10.0000	10	2.01	05	5	1			BELANJA OPERASI	2.083.260.000	2.134.320.000	51.060.000			
1	03	1.03.1.04.2.10.10.0000	10	2.01	05	5	1	02		Belanja Barang dan Jasa	2.083.260.000	2.134.320.000	51.060.000			
1	03	1.03.1.04.2.10.10.0000	10	2.01	05	5	1	02	01	Belanja Barang	1.763.460.000	1.763.460.000	0			
1	03	1.03.1.04.2.10.10.0000	10	2.01	05	5	1	02	01	01	Belanja Barang Pakai Habis	1.763.460.000	1.763.460.000	0		
1	03	1.03.1.04.2.10.10.0000	10	2.01	05	5	1	02	02		Belanja Jasa	319.800.000	370.860.000	51.060.000		
1	03	1.03.1.04.2.10.10.0000	10	2.01	05	5	1	02	02	01	Belanja Jasa Kantor	19.800.000	19.800.000	0		
1	03	1.03.1.04.2.10.10.0000	10	2.01	05	5	1	02	02	08	Belanja Jasa Konsultansi Konstruksi	0	51.060.000	51.060.000		
1	03	1.03.1.04.2.10.10.0000	10	2.01	05	5	1	02	02	09	Belanja Jasa Konsultansi Non Konstruksi	300.000.000	300.000.000	0		
1	03	1.03.1.04.2.10.10.0000	10	2.01	05	5	2			BELANJA MODAL	23.328.963.575	23.328.963.575	0			
1	03	1.03.1.04.2.10.10.0000	10	2.01	05	5	2	04		Belanja Modal Jalan, Jaringan, dan Irigasi	23.328.963.575	23.328.963.575	0			
1	03	1.03.1.04.2.10.10.0000	10	2.01	05	5	2	04	01	Belanja Modal Jalan dan Jembatan	18.908.470.575	18.908.470.575	0			
1	03	1.03.1.04.2.10.10.0000	10	2.01	05	5	2	04	01	01	Belanja Modal Jalan	18.908.470.575	18.908.470.575	0		
1	03	1.03.1.04.2.10.10.0000	10	2.01	05	5	2	04	04		Belanja Modal Jaringan	4.420.493.000	4.420.493.000	0		
1	03	1.03.1.04.2.10.10.0000	10	2.01	05	5	2	04	04	02	Belanja Modal Jaringan Listrik	4.420.493.000	4.420.493.000	0		
1	03	1.03.1.04.2.10.10.0000	10	2.01	09					Rehabilitasi Jalan	113.325.425.887	141.417.471.987	28.092.046.100			
1	03	1.03.1.04.2.10.10.0000	10	2.01	09	5	1			BELANJA OPERASI	19.800.000	114.825.000	95.025.000			
1	03	1.03.1.04.2.10.10.0000	10	2.01	09	5	1	02		Belanja Barang dan Jasa	19.800.000	114.825.000	95.025.000			
1	03	1.03.1.04.2.10.10.0000	10	2.01	09	5	1	02	02		Belanja Jasa	19.800.000	114.825.000	95.025.000		
1	03	1.03.1.04.2.10.10.0000	10	2.01	09	5	1	02	02	01	Belanja Jasa Kantor	19.800.000	19.800.000	0		
1	03	1.03.1.04.2.10.10.0000	10	2.01	09	5	1	02	02	08	Belanja Jasa Konsultansi Konstruksi	0	95.025.000	95.025.000		
1	03	1.03.1.04.2.10.10.0000	10	2.01	09	5	2			BELANJA MODAL	113.305.625.887	141.302.646.987	27.997.021.100			
1	03	1.03.1.04.2.10.10.0000	10	2.01	09	5	2	04		Belanja Modal Jalan, Jaringan, dan Irigasi	113.305.625.887	141.302.646.987	27.997.021.100			
1	03	1.03.1.04.2.10.10.0000	10	2.01	09	5	2	04	01	Belanja Modal Jalan dan Jembatan	113.305.625.887	141.302.646.987	27.997.021.100			
1	03	1.03.1.04.2.10.10.0000	10	2.01	09	5	2	04	01	01	Belanja Modal Jalan	113.305.625.887	141.302.646.987	27.997.021.100		
1	03	1.03.1.04.2.10.10.0000	10	2.01	10					Pemeliharaan Berkala Jalan	1.279.397.660	2.279.977.060	1.000.579.400			
1	03	1.03.1.04.2.10.10.0000	10	2.01	10	5	1			BELANJA OPERASI	426.397.660	607.802.060	181.404.400			

**KOTA MALANG**  
**PERUBAHAN PENJABARAN APBD MENURUT URUSAN PEMERINTAHAN DAERAH, ORGANISASI, PROGRAM, KEGIATAN, SUB KEGIATAN, KELOMPOK, JENIS, OBJEK, RINCIAN OBJEK, SUB RINCIAN OBJEK PENDAPATAN, BELANJA, DAN PEMBIAYAAN**  
**TAHUN ANGGARAN 2023**

Urusan Pemerintahan : 1.03 URUSAN PEMERINTAHAN BIDANG PEKERJAAN UMUM DAN PENATAAN RUANG  
 Organisasi : 1.03.1.04.2.10.10 Dinas Pekerjaan Umum, Penataan Ruang, Perumahan dan Kawasan Permukiman

Kode Rekening										Uraian	Sebelum Perubahan	Sesudah Perubahan	Bertambah/(Berkurang)	Penjelasan	Keterangan	
1	03	1.03.1.04.2.10.10.0000	10	2.01	10	5	1	02		Belanja Barang dan Jasa	426.397.660	607.802.060	181.404.400			
1	03	1.03.1.04.2.10.10.0000	10	2.01	10	5	1	02	01	Belanja Barang	76.965.100	137.282.500	60.317.400			
1	03	1.03.1.04.2.10.10.0000	10	2.01	10	5	1	02	01	01	Belanja Barang Pakai Habis	76.965.100	137.282.500	60.317.400		
1	03	1.03.1.04.2.10.10.0000	10	2.01	10	5	1	02	02	Belanja Jasa	184.432.560	184.432.560	0			
1	03	1.03.1.04.2.10.10.0000	10	2.01	10	5	1	02	02	01	Belanja Jasa Kantor	176.400.000	176.400.000	0		
1	03	1.03.1.04.2.10.10.0000	10	2.01	10	5	1	02	02	02	Belanja Iuran Jaminan/Asuransi	8.032.560	8.032.560	0		
1	03	1.03.1.04.2.10.10.0000	10	2.01	10	5	1	02	03	Belanja Pemeliharaan	165.000.000	286.087.000	121.087.000			
1	03	1.03.1.04.2.10.10.0000	10	2.01	10	5	1	02	03	02	Belanja Pemeliharaan Peralatan dan Mesin	165.000.000	286.087.000	121.087.000		
1	03	1.03.1.04.2.10.10.0000	10	2.01	10	5	2			BELANJA MODAL	853.000.000	1.672.175.000	819.175.000			
1	03	1.03.1.04.2.10.10.0000	10	2.01	10	5	2	02		Belanja Modal Peralatan dan Mesin	853.000.000	1.672.175.000	819.175.000			
1	03	1.03.1.04.2.10.10.0000	10	2.01	10	5	2	02	01	Belanja Modal Alat Besar	768.000.000	798.675.000	30.675.000			
1	03	1.03.1.04.2.10.10.0000	10	2.01	10	5	2	02	01	01	Belanja Modal Alat Besar Darat	768.000.000	798.675.000	30.675.000		
1	03	1.03.1.04.2.10.10.0000	10	2.01	10	5	2	02	02	Belanja Modal Alat Angkutan	0	788.500.000	788.500.000			
1	03	1.03.1.04.2.10.10.0000	10	2.01	10	5	2	02	02	01	Belanja Modal Alat Angkutan Darat Bermotor	0	788.500.000	788.500.000		
1	03	1.03.1.04.2.10.10.0000	10	2.01	10	5	2	02	12	Belanja Modal Alat Pengeboran	85.000.000	85.000.000	0			
1	03	1.03.1.04.2.10.10.0000	10	2.01	10	5	2	02	12	01	Belanja Modal Alat Pengeboran Mesin	85.000.000	85.000.000	0		
1	03	1.03.1.04.2.10.10.0000	10	2.01	11					Pemeliharaan Rutin Jalan	47.943.920.272	52.949.123.372	5.005.203.100			
1	03	1.03.1.04.2.10.10.0000	10	2.01	11	5	1			BELANJA OPERASI	43.941.100.272	48.748.522.372	4.807.422.100			
1	03	1.03.1.04.2.10.10.0000	10	2.01	11	5	1	02		Belanja Barang dan Jasa	43.941.100.272	48.748.522.372	4.807.422.100			
1	03	1.03.1.04.2.10.10.0000	10	2.01	11	5	1	02	01	Belanja Barang	10.209.745.500	10.965.917.600	756.172.100			
1	03	1.03.1.04.2.10.10.0000	10	2.01	11	5	1	02	01	01	Belanja Barang Pakai Habis	10.209.745.500	10.965.917.600	756.172.100		
1	03	1.03.1.04.2.10.10.0000	10	2.01	11	5	1	02	02	Belanja Jasa	31.892.854.772	32.150.520.772	257.666.000			
1	03	1.03.1.04.2.10.10.0000	10	2.01	11	5	1	02	02	01	Belanja Jasa Kantor	31.855.904.996	32.113.570.996	257.666.000		
1	03	1.03.1.04.2.10.10.0000	10	2.01	11	5	1	02	02	02	Belanja Iuran Jaminan/Asuransi	36.949.776	36.949.776	0		
1	03	1.03.1.04.2.10.10.0000	10	2.01	11	5	1	02	03	Belanja Pemeliharaan	1.838.500.000	5.632.084.000	3.793.584.000			
1	03	1.03.1.04.2.10.10.0000	10	2.01	11	5	1	02	03	04	Belanja Pemeliharaan Jalan, Jaringan, dan Irigasi	1.838.500.000	5.632.084.000	3.793.584.000		
1	03	1.03.1.04.2.10.10.0000	10	2.01	11	5	2			BELANJA MODAL	4.002.820.000	4.200.601.000	197.781.000			

**KOTA MALANG**  
**PERUBAHAN PENJABARAN APBD MENURUT URUSAN PEMERINTAHAN DAERAH, ORGANISASI, PROGRAM, KEGIATAN, SUB KEGIATAN, KELOMPOK, JENIS, OBJEK, RINCIAN OBJEK, SUB RINCIAN OBJEK PENDAPATAN, BELANJA, DAN PEMBIAYAAN**  
**TAHUN ANGGARAN 2023**

Urusan Pemerintahan : 1.03 URUSAN PEMERINTAHAN BIDANG PEKERJAAN UMUM DAN PENATAAN RUANG  
 Organisasi : 1.03.1.04.2.10.10 Dinas Pekerjaan Umum, Penataan Ruang, Perumahan dan Kawasan Permukiman

Kode Rekening										Uraian	Sebelum Perubahan	Sesudah Perubahan	Bertambah/(Berkurang)	Penjelasan	Keterangan	
1	03	1.03.1.04.2.10.10.0000	10	2.01	11	5	2	02		Belanja Modal Peralatan dan Mesin	2.200.000.000	2.200.000.000	0			
1	03	1.03.1.04.2.10.10.0000	10	2.01	11	5	2	02	02	Belanja Modal Alat Angkutan	2.200.000.000	2.200.000.000	0			
1	03	1.03.1.04.2.10.10.0000	10	2.01	11	5	2	02	02	01	Belanja Modal Alat Angkutan Darat Bermotor	2.200.000.000	2.200.000.000	0		
1	03	1.03.1.04.2.10.10.0000	10	2.01	11	5	2	04		Belanja Modal Jalan, Jaringan, dan Irigasi	1.802.820.000	2.000.601.000	197.781.000			
1	03	1.03.1.04.2.10.10.0000	10	2.01	11	5	2	04	04	Belanja Modal Jaringan	1.802.820.000	2.000.601.000	197.781.000			
1	03	1.03.1.04.2.10.10.0000	10	2.01	11	5	2	04	04	02	Belanja Modal Jaringan Listrik	1.802.820.000	2.000.601.000	197.781.000		
1	03	1.03.1.04.2.10.10.0000	10	2.01	12					Pembangunan Jembatan	17.963.315.198	19.040.294.198	1.076.979.000			
1	03	1.03.1.04.2.10.10.0000	10	2.01	12	5	1			BELANJA OPERASI	119.800.000	212.560.000	92.760.000			
1	03	1.03.1.04.2.10.10.0000	10	2.01	12	5	1	02		Belanja Barang dan Jasa	119.800.000	212.560.000	92.760.000			
1	03	1.03.1.04.2.10.10.0000	10	2.01	12	5	1	02	02	Belanja Jasa	119.800.000	212.560.000	92.760.000			
1	03	1.03.1.04.2.10.10.0000	10	2.01	12	5	1	02	02	01	Belanja Jasa Kantor	19.800.000	19.800.000	0		
1	03	1.03.1.04.2.10.10.0000	10	2.01	12	5	1	02	02	08	Belanja Jasa Konsultansi Konstruksi	0	92.760.000	92.760.000		
1	03	1.03.1.04.2.10.10.0000	10	2.01	12	5	1	02	02	09	Belanja Jasa Konsultansi Non Konstruksi	100.000.000	100.000.000	0		
1	03	1.03.1.04.2.10.10.0000	10	2.01	12	5	2			BELANJA MODAL	17.843.515.198	18.827.734.198	984.219.000			
1	03	1.03.1.04.2.10.10.0000	10	2.01	12	5	2	04		Belanja Modal Jalan, Jaringan, dan Irigasi	17.843.515.198	18.827.734.198	984.219.000			
1	03	1.03.1.04.2.10.10.0000	10	2.01	12	5	2	04	01	Belanja Modal Jalan dan Jembatan	17.843.515.198	18.827.734.198	984.219.000			
1	03	1.03.1.04.2.10.10.0000	10	2.01	12	5	2	04	01	02	Belanja Modal Jembatan	17.843.515.198	18.827.734.198	984.219.000		
<b>1</b>	<b>03</b>	<b>1.03.1.04.2.10.10.0000</b>	<b>11</b>	<b>0.00</b>	<b>00</b>					<b>PROGRAM PENGEMBANGAN JASA KONSTRUKSI</b>	<b>1.071.734.000</b>	<b>1.071.734.000</b>	<b>0</b>			
<b>1</b>	<b>03</b>	<b>1.03.1.04.2.10.10.0000</b>	<b>11</b>	<b>2.01</b>	<b>00</b>					<b>Penyelenggaraan Pelatihan Tenaga Terampil Konstruksi</b>	<b>504.884.000</b>	<b>504.884.000</b>	<b>0</b>			
1	03	1.03.1.04.2.10.10.0000	11	2.01	04					Pelaksanaan Pelatihan Tenaga Terampil Konstruksi	504.884.000	504.884.000	0			
1	03	1.03.1.04.2.10.10.0000	11	2.01	04	5	1			BELANJA OPERASI	504.884.000	504.884.000	0			
1	03	1.03.1.04.2.10.10.0000	11	2.01	04	5	1	01		Belanja Pegawai	680.000	680.000	0			
1	03	1.03.1.04.2.10.10.0000	11	2.01	04	5	1	01	03	Tambahan Penghasilan berdasarkan Pertimbangan Objektif Lainnya ASN	680.000	680.000	0			
1	03	1.03.1.04.2.10.10.0000	11	2.01	04	5	1	01	03	07	Belanja Honorarium	680.000	680.000	0		
1	03	1.03.1.04.2.10.10.0000	11	2.01	04	5	1	02		Belanja Barang dan Jasa	504.204.000	504.204.000	0			

**KOTA MALANG**  
**PERUBAHAN PENJABARAN APBD MENURUT URUSAN PEMERINTAHAN DAERAH, ORGANISASI, PROGRAM, KEGIATAN, SUB KEGIATAN, KELOMPOK, JENIS, OBJEK, RINCIAN OBJEK, SUB RINCIAN OBJEK PENDAPATAN, BELANJA, DAN PEMBIAYAAN**  
**TAHUN ANGGARAN 2023**

Urusan Pemerintahan : 1.03 URUSAN PEMERINTAHAN BIDANG PEKERJAAN UMUM DAN PENATAAN RUANG  
 Organisasi : 1.03.1.04.2.10.10 Dinas Pekerjaan Umum, Penataan Ruang, Perumahan dan Kawasan Permukiman

Kode Rekening										Uraian	Sebelum Perubahan	Sesudah Perubahan	Bertambah/(Berkurang)	Penjelasan	Keterangan	
1	03	1.03.1.04.2.10.10.0000	11	2.01	04	5	1	02	01	Belanja Barang	75.814.000	75.814.000	0			
1	03	1.03.1.04.2.10.10.0000	11	2.01	04	5	1	02	01	01	Belanja Barang Pakai Habis	75.814.000	75.814.000	0		
1	03	1.03.1.04.2.10.10.0000	11	2.01	04	5	1	02	02	Belanja Jasa	279.890.000	279.890.000	0			
1	03	1.03.1.04.2.10.10.0000	11	2.01	04	5	1	02	02	01	Belanja Jasa Kantor	18.000.000	18.000.000	0		
1	03	1.03.1.04.2.10.10.0000	11	2.01	04	5	1	02	02	04	Belanja Sewa Peralatan dan Mesin	21.890.000	21.890.000	0		
1	03	1.03.1.04.2.10.10.0000	11	2.01	04	5	1	02	02	12	Belanja Kursus/Pelatihan, Sosialisasi, Bimbingan Teknis serta Pendidikan dan Pelatihan	240.000.000	240.000.000	0		
1	03	1.03.1.04.2.10.10.0000	11	2.01	04	5	1	02	04	Belanja Perjalanan Dinas	148.500.000	148.500.000	0			
1	03	1.03.1.04.2.10.10.0000	11	2.01	04	5	1	02	04	01	Belanja Perjalanan Dinas Dalam Negeri	148.500.000	148.500.000	0		
<b>1</b>	<b>03</b>	<b>1.03.1.04.2.10.10.0000</b>	<b>11</b>	<b>2.02</b>	<b>00</b>					<b>Penyelenggaraan Sistem Informasi Jasa Konstruksi Cakupan Daerah Kabupaten/Kota</b>	<b>387.490.000</b>	<b>387.490.000</b>	<b>0</b>			
1	03	1.03.1.04.2.10.10.0000	11	2.02	02					Penyediaan Perangkat Pendukung Layanan Informasi Jasa Konstruksi	387.490.000	387.490.000	0			
1	03	1.03.1.04.2.10.10.0000	11	2.02	02	5	1			BELANJA OPERASI	387.490.000	387.490.000	0			
1	03	1.03.1.04.2.10.10.0000	11	2.02	02	5	1	01		Belanja Pegawai	680.000	680.000	0			
1	03	1.03.1.04.2.10.10.0000	11	2.02	02	5	1	01	03	Tambahan Penghasilan berdasarkan Pertimbangan Objektif Lainnya ASN	680.000	680.000	0			
1	03	1.03.1.04.2.10.10.0000	11	2.02	02	5	1	01	03	07	Belanja Honorarium	680.000	680.000	0		
1	03	1.03.1.04.2.10.10.0000	11	2.02	02	5	1	02		Belanja Barang dan Jasa	386.810.000	386.810.000	0			
1	03	1.03.1.04.2.10.10.0000	11	2.02	02	5	1	02	02	Belanja Jasa	386.810.000	386.810.000	0			
1	03	1.03.1.04.2.10.10.0000	11	2.02	02	5	1	02	02	09	Belanja Jasa Konsultansi Non Konstruksi	386.810.000	386.810.000	0		
<b>1</b>	<b>03</b>	<b>1.03.1.04.2.10.10.0000</b>	<b>11</b>	<b>2.03</b>	<b>00</b>					<b>Penerbitan Izin Usaha Jasa Konstruksi Nasional (Non Kecil dan Kecil)</b>	<b>179.360.000</b>	<b>179.360.000</b>	<b>0</b>			
1	03	1.03.1.04.2.10.10.0000	11	2.03	03					Pembinaan dan Peningkatan Kapasitas Badan Usaha Jasa Konstruksi	179.360.000	179.360.000	0			
1	03	1.03.1.04.2.10.10.0000	11	2.03	03	5	1			BELANJA OPERASI	179.360.000	179.360.000	0			
1	03	1.03.1.04.2.10.10.0000	11	2.03	03	5	1	01		Belanja Pegawai	680.000	680.000	0			
1	03	1.03.1.04.2.10.10.0000	11	2.03	03	5	1	01	03	Tambahan Penghasilan berdasarkan Pertimbangan Objektif Lainnya ASN	680.000	680.000	0			

**KOTA MALANG**  
**PERUBAHAN PENJABARAN APBD MENURUT URUSAN PEMERINTAHAN DAERAH, ORGANISASI, PROGRAM, KEGIATAN, SUB KEGIATAN, KELOMPOK, JENIS, OBJEK, RINCIAN OBJEK, SUB RINCIAN OBJEK PENDAPATAN, BELANJA, DAN PEMBIAYAAN**  
**TAHUN ANGGARAN 2023**

Urusan Pemerintahan : 1.03 URUSAN PEMERINTAHAN BIDANG PEKERJAAN UMUM DAN PENATAAN RUANG  
 Organisasi : 1.03.1.04.2.10.10 Dinas Pekerjaan Umum, Penataan Ruang, Perumahan dan Kawasan Permukiman

Kode Rekening										Uraian	Sebelum Perubahan	Sesudah Perubahan	Bertambah/(Berkurang)	Penjelasan	Keterangan	
1	03	1.03.1.04.2.10.10.0000	11	2.03	03	5	1	01	03	07	Belanja Honorarium	680.000	680.000	0		
1	03	1.03.1.04.2.10.10.0000	11	2.03	03	5	1	02			Belanja Barang dan Jasa	178.680.000	178.680.000	0		
1	03	1.03.1.04.2.10.10.0000	11	2.03	03	5	1	02	01		Belanja Barang	79.780.000	79.780.000	0		
1	03	1.03.1.04.2.10.10.0000	11	2.03	03	5	1	02	01	01	Belanja Barang Pakai Habis	79.780.000	79.780.000	0		
1	03	1.03.1.04.2.10.10.0000	11	2.03	03	5	1	02	02		Belanja Jasa	9.400.000	9.400.000	0		
1	03	1.03.1.04.2.10.10.0000	11	2.03	03	5	1	02	02	01	Belanja Jasa Kantor	9.400.000	9.400.000	0		
1	03	1.03.1.04.2.10.10.0000	11	2.03	03	5	1	02	04		Belanja Perjalanan Dinas	89.500.000	89.500.000	0		
1	03	1.03.1.04.2.10.10.0000	11	2.03	03	5	1	02	04	01	Belanja Perjalanan Dinas Dalam Negeri	89.500.000	89.500.000	0		
<b>1</b>	<b>03</b>	<b>1.03.1.04.2.10.10.0000</b>	<b>12</b>	<b>0.00</b>	<b>00</b>						<b>PROGRAM PENYELENGGARAAN PENATAAN RUANG</b>	<b>7.468.755.136</b>	<b>7.468.755.136</b>	<b>0</b>		
<b>1</b>	<b>03</b>	<b>1.03.1.04.2.10.10.0000</b>	<b>12</b>	<b>2.01</b>	<b>00</b>						<b>Penetapan Rencana Tata Ruang Wilayah (RTRW) dan Rencana Rinci Tata Ruang (RRTR) Kabupaten/Kota</b>	<b>2.100.720.000</b>	<b>2.100.720.000</b>	<b>0</b>		
1	03	1.03.1.04.2.10.10.0000	12	2.01	02						Pelaksanaan Persetujuan Substansi, Evaluasi, Konsultasi Evaluasi dan Penetapan RRTR Kabupaten/Kota	1.954.760.000	1.954.760.000	0		
1	03	1.03.1.04.2.10.10.0000	12	2.01	02	5	1				BELANJA OPERASI	1.954.760.000	1.954.760.000	0		
1	03	1.03.1.04.2.10.10.0000	12	2.01	02	5	1	02			Belanja Barang dan Jasa	1.954.760.000	1.954.760.000	0		
1	03	1.03.1.04.2.10.10.0000	12	2.01	02	5	1	02	01		Belanja Barang	165.000.000	165.000.000	0		
1	03	1.03.1.04.2.10.10.0000	12	2.01	02	5	1	02	01	01	Belanja Barang Pakai Habis	165.000.000	165.000.000	0		
1	03	1.03.1.04.2.10.10.0000	12	2.01	02	5	1	02	02		Belanja Jasa	1.638.080.000	1.638.080.000	0		
1	03	1.03.1.04.2.10.10.0000	12	2.01	02	5	1	02	02	01	Belanja Jasa Kantor	188.080.000	188.080.000	0		
1	03	1.03.1.04.2.10.10.0000	12	2.01	02	5	1	02	02	08	Belanja Jasa Konsultansi Konstruksi	1.450.000.000	1.450.000.000	0		
1	03	1.03.1.04.2.10.10.0000	12	2.01	02	5	1	02	04		Belanja Perjalanan Dinas	151.680.000	151.680.000	0		
1	03	1.03.1.04.2.10.10.0000	12	2.01	02	5	1	02	04	01	Belanja Perjalanan Dinas Dalam Negeri	151.680.000	151.680.000	0		
1	03	1.03.1.04.2.10.10.0000	12	2.01	04						Sosialisasi Kebijakan dan Peraturan Perundang-undangan Bidang Penataan Ruang	145.960.000	145.960.000	0		
1	03	1.03.1.04.2.10.10.0000	12	2.01	04	5	1				BELANJA OPERASI	145.960.000	145.960.000	0		
1	03	1.03.1.04.2.10.10.0000	12	2.01	04	5	1	02			Belanja Barang dan Jasa	145.960.000	145.960.000	0		
1	03	1.03.1.04.2.10.10.0000	12	2.01	04	5	1	02	01		Belanja Barang	37.500.000	37.500.000	0		
1	03	1.03.1.04.2.10.10.0000	12	2.01	04	5	1	02	01	01	Belanja Barang Pakai Habis	37.500.000	37.500.000	0		

**KOTA MALANG**  
**PERUBAHAN PENJABARAN APBD MENURUT URUSAN PEMERINTAHAN DAERAH, ORGANISASI, PROGRAM, KEGIATAN, SUB KEGIATAN, KELOMPOK, JENIS, OBJEK, RINCIAN OBJEK, SUB RINCIAN OBJEK PENDAPATAN, BELANJA, DAN PEMBIAYAAN**  
**TAHUN ANGGARAN 2023**

Urusan Pemerintahan : 1.03 URUSAN PEMERINTAHAN BIDANG PEKERJAAN UMUM DAN PENATAAN RUANG  
 Organisasi : 1.03.1.04.2.10.10 Dinas Pekerjaan Umum, Penataan Ruang, Perumahan dan Kawasan Permukiman

Kode Rekening										Uraian	Sebelum Perubahan	Sesudah Perubahan	Bertambah/(Berkurang)	Penjelasan	Keterangan	
1	03	1.03.1.04.2.10.10.0000	12	2.01	04	5	1	02	02	Belanja Jasa	42.760.000	42.760.000	0			
1	03	1.03.1.04.2.10.10.0000	12	2.01	04	5	1	02	02	01	Belanja Jasa Kantor	42.760.000	42.760.000	0		
1	03	1.03.1.04.2.10.10.0000	12	2.01	04	5	1	02	04	Belanja Perjalanan Dinas	65.700.000	65.700.000	0			
1	03	1.03.1.04.2.10.10.0000	12	2.01	04	5	1	02	04	01	Belanja Perjalanan Dinas Dalam Negeri	65.700.000	65.700.000	0		
<b>1</b>	<b>03</b>	<b>1.03.1.04.2.10.10.0000</b>	<b>12</b>	<b>2.03</b>	<b>00</b>						<b>Koordinasi dan Sinkronisasi Pemanfaatan Ruang Daerah Kabupaten/Kota</b>	<b>4.591.345.136</b>	<b>4.591.345.136</b>	<b>0</b>		
1	03	1.03.1.04.2.10.10.0000	12	2.03	01					Koordinasi dan Sinkronisasi Pemanfaatan Ruang untuk Investasi dan Pembangunan Daerah	4.385.710.000	4.385.710.000	0			
1	03	1.03.1.04.2.10.10.0000	12	2.03	01	5	1			BELANJA OPERASI	385.710.000	385.710.000	0			
1	03	1.03.1.04.2.10.10.0000	12	2.03	01	5	1	01		Belanja Pegawai	1.360.000	1.360.000	0			
1	03	1.03.1.04.2.10.10.0000	12	2.03	01	5	1	01	03	Tambahan Penghasilan berdasarkan Pertimbangan Objektif Lainnya ASN	1.360.000	1.360.000	0			
1	03	1.03.1.04.2.10.10.0000	12	2.03	01	5	1	01	03	07	Belanja Honorarium	1.360.000	1.360.000	0		
1	03	1.03.1.04.2.10.10.0000	12	2.03	01	5	1	02		Belanja Barang dan Jasa	384.350.000	384.350.000	0			
1	03	1.03.1.04.2.10.10.0000	12	2.03	01	5	1	02	01	Belanja Barang	32.500.000	32.500.000	0			
1	03	1.03.1.04.2.10.10.0000	12	2.03	01	5	1	02	01	01	Belanja Barang Pakai Habis	32.500.000	32.500.000	0		
1	03	1.03.1.04.2.10.10.0000	12	2.03	01	5	1	02	02	Belanja Jasa	304.530.000	304.530.000	0			
1	03	1.03.1.04.2.10.10.0000	12	2.03	01	5	1	02	02	01	Belanja Jasa Kantor	209.950.000	209.950.000	0		
1	03	1.03.1.04.2.10.10.0000	12	2.03	01	5	1	02	02	08	Belanja Jasa Konsultansi Konstruksi	94.580.000	94.580.000	0		
1	03	1.03.1.04.2.10.10.0000	12	2.03	01	5	1	02	04	Belanja Perjalanan Dinas	47.320.000	47.320.000	0			
1	03	1.03.1.04.2.10.10.0000	12	2.03	01	5	1	02	04	01	Belanja Perjalanan Dinas Dalam Negeri	47.320.000	47.320.000	0		
1	03	1.03.1.04.2.10.10.0000	12	2.03	01	5	2			BELANJA MODAL	4.000.000.000	4.000.000.000	0			
1	03	1.03.1.04.2.10.10.0000	12	2.03	01	5	2	05		Belanja Modal Aset Tetap Lainnya	4.000.000.000	4.000.000.000	0			
1	03	1.03.1.04.2.10.10.0000	12	2.03	01	5	2	05	02	Belanja Modal Barang Bercorak Kesenian/Kebudayaan/Olahraga	4.000.000.000	4.000.000.000	0			
1	03	1.03.1.04.2.10.10.0000	12	2.03	01	5	2	05	02	02	Belanja Modal Alat Bercorak Kebudayaan	4.000.000.000	4.000.000.000	0		
1	03	1.03.1.04.2.10.10.0000	12	2.03	02					Sistem Informasi Penataan Ruang	205.635.136	205.635.136	0			
1	03	1.03.1.04.2.10.10.0000	12	2.03	02	5	1			BELANJA OPERASI	205.635.136	205.635.136	0			
1	03	1.03.1.04.2.10.10.0000	12	2.03	02	5	1	01		Belanja Pegawai	680.000	680.000	0			



**KOTA MALANG**  
**PERUBAHAN PENJABARAN APBD MENURUT URUSAN PEMERINTAHAN DAERAH, ORGANISASI, PROGRAM, KEGIATAN, SUB KEGIATAN, KELOMPOK, JENIS, OBJEK, RINCIAN OBJEK, SUB RINCIAN OBJEK PENDAPATAN, BELANJA, DAN PEMBIAYAAN**  
**TAHUN ANGGARAN 2023**

Urusan Pemerintahan : 1.03 URUSAN PEMERINTAHAN BIDANG PEKERJAAN UMUM DAN PENATAAN RUANG  
 Organisasi : 1.03.1.04.2.10.10 Dinas Pekerjaan Umum, Penataan Ruang, Perumahan dan Kawasan Permukiman

Kode Rekening										Uraian	Sebelum Perubahan	Sesudah Perubahan	Bertambah/(Berkurang)	Penjelasan	Keterangan	
1	03	1.03.1.04.2.10.10.0000	12	2.03	02	5	1	01	03	Tambahan Penghasilan berdasarkan Pertimbangan Objektif Lainnya ASN	680.000	680.000	0			
1	03	1.03.1.04.2.10.10.0000	12	2.03	02	5	1	01	03	07	Belanja Honorarium	680.000	680.000	0		
1	03	1.03.1.04.2.10.10.0000	12	2.03	02	5	1	02		Belanja Barang dan Jasa	204.955.136	204.955.136	0			
1	03	1.03.1.04.2.10.10.0000	12	2.03	02	5	1	02	02	Belanja Jasa	204.955.136	204.955.136	0			
1	03	1.03.1.04.2.10.10.0000	12	2.03	02	5	1	02	02	01	Belanja Jasa Kantor	105.840.000	105.840.000	0		
1	03	1.03.1.04.2.10.10.0000	12	2.03	02	5	1	02	02	02	Belanja luran Jaminan/Asuransi	4.819.536	4.819.536	0		
1	03	1.03.1.04.2.10.10.0000	12	2.03	02	5	1	02	02	08	Belanja Jasa Konsultansi Konstruksi	94.295.600	94.295.600	0		
<b>1</b>	<b>03</b>	<b>1.03.1.04.2.10.10.0000</b>	<b>12</b>	<b>2.04</b>	<b>00</b>					<b>Koordinasi dan Sinkronisasi Pengendalian Pemanfaatan Ruang Daerah Kabupaten/Kota</b>	<b>776.690.000</b>	<b>776.690.000</b>	<b>0</b>			
1	03	1.03.1.04.2.10.10.0000	12	2.04	04					Koordinasi Pelaksanaan Penataan Ruang	776.690.000	776.690.000	0			
1	03	1.03.1.04.2.10.10.0000	12	2.04	04	5	1			BELANJA OPERASI	776.690.000	776.690.000	0			
1	03	1.03.1.04.2.10.10.0000	12	2.04	04	5	1	01		Belanja Pegawai	3.400.000	3.400.000	0			
1	03	1.03.1.04.2.10.10.0000	12	2.04	04	5	1	01	03	Tambahan Penghasilan berdasarkan Pertimbangan Objektif Lainnya ASN	3.400.000	3.400.000	0			
1	03	1.03.1.04.2.10.10.0000	12	2.04	04	5	1	01	03	07	Belanja Honorarium	3.400.000	3.400.000	0		
1	03	1.03.1.04.2.10.10.0000	12	2.04	04	5	1	02		Belanja Barang dan Jasa	773.290.000	773.290.000	0			
1	03	1.03.1.04.2.10.10.0000	12	2.04	04	5	1	02	02	Belanja Jasa	773.290.000	773.290.000	0			
1	03	1.03.1.04.2.10.10.0000	12	2.04	04	5	1	02	02	01	Belanja Jasa Kantor	70.560.000	70.560.000	0		
1	03	1.03.1.04.2.10.10.0000	12	2.04	04	5	1	02	02	02	Belanja luran Jaminan/Asuransi	3.213.024	3.213.024	0		
1	03	1.03.1.04.2.10.10.0000	12	2.04	04	5	1	02	02	08	Belanja Jasa Konsultansi Konstruksi	699.516.976	699.516.976	0		
<b>1</b>	<b>03</b>	<b>1.03.1.04.2.10.10.0000</b>	<b>01</b>	<b>0.00</b>	<b>00</b>					<b>PROGRAM PENUNJANG URUSAN PEMERINTAHAN DAERAH KABUPATEN/KOTA</b>	<b>27.102.242.282</b>	<b>27.186.764.850</b>	<b>84.522.568</b>			
<b>1</b>	<b>03</b>	<b>1.03.1.04.2.10.10.0000</b>	<b>01</b>	<b>2.01</b>	<b>00</b>					<b>Perencanaan, Penganggaran, dan Evaluasi Kinerja Perangkat Daerah</b>	<b>1.436.457.633</b>	<b>1.436.457.633</b>	<b>0</b>			
1	03	1.03.1.04.2.10.10.0000	01	2.01	01					Penyusunan Dokumen Perencanaan Perangkat Daerah	326.023.900	326.023.900	0			
1	03	1.03.1.04.2.10.10.0000	01	2.01	01	5	1			BELANJA OPERASI	326.023.900	326.023.900	0			
1	03	1.03.1.04.2.10.10.0000	01	2.01	01	5	1	01		Belanja Pegawai	1.360.000	1.360.000	0			

**KOTA MALANG**  
**PERUBAHAN PENJABARAN APBD MENURUT URUSAN PEMERINTAHAN DAERAH, ORGANISASI, PROGRAM, KEGIATAN, SUB KEGIATAN, KELOMPOK, JENIS, OBJEK, RINCIAN OBJEK, SUB RINCIAN OBJEK PENDAPATAN, BELANJA, DAN PEMBIAYAAN**  
**TAHUN ANGGARAN 2023**

Urusan Pemerintahan : 1.03 URUSAN PEMERINTAHAN BIDANG PEKERJAAN UMUM DAN PENATAAN RUANG  
 Organisasi : 1.03.1.04.2.10.10 Dinas Pekerjaan Umum, Penataan Ruang, Perumahan dan Kawasan Permukiman

Kode Rekening										Uraian	Sebelum Perubahan	Sesudah Perubahan	Bertambah/(Berkurang)	Penjelasan	Keterangan	
1	03	1.03.1.04.2.10.10.0000	01	2.01	01	5	1	01	03	Tambahan Penghasilan berdasarkan Pertimbangan Objektif Lainnya ASN	1.360.000	1.360.000	0			
1	03	1.03.1.04.2.10.10.0000	01	2.01	01	5	1	01	03	07	Belanja Honorarium	1.360.000	1.360.000	0		
1	03	1.03.1.04.2.10.10.0000	01	2.01	01	5	1	02		Belanja Barang dan Jasa	324.663.900	324.663.900	0			
1	03	1.03.1.04.2.10.10.0000	01	2.01	01	5	1	02	01	Belanja Barang	161.938.900	161.938.900	0			
1	03	1.03.1.04.2.10.10.0000	01	2.01	01	5	1	02	01	01	Belanja Barang Pakai Habis	161.938.900	161.938.900	0		
1	03	1.03.1.04.2.10.10.0000	01	2.01	01	5	1	02	02	Belanja Jasa	30.900.000	30.900.000	0			
1	03	1.03.1.04.2.10.10.0000	01	2.01	01	5	1	02	02	01	Belanja Jasa Kantor	30.900.000	30.900.000	0		
1	03	1.03.1.04.2.10.10.0000	01	2.01	01	5	1	02	04	Belanja Perjalanan Dinas	131.825.000	131.825.000	0			
1	03	1.03.1.04.2.10.10.0000	01	2.01	01	5	1	02	04	01	Belanja Perjalanan Dinas Dalam Negeri	131.825.000	131.825.000	0		
1	03	1.03.1.04.2.10.10.0000	01	2.01	02					Koordinasi dan Penyusunan Dokumen RKA-SKPD	23.620.000	23.620.000	0			
1	03	1.03.1.04.2.10.10.0000	01	2.01	02	5	1			BELANJA OPERASI	23.620.000	23.620.000	0			
1	03	1.03.1.04.2.10.10.0000	01	2.01	02	5	1	02		Belanja Barang dan Jasa	23.620.000	23.620.000	0			
1	03	1.03.1.04.2.10.10.0000	01	2.01	02	5	1	02	01	Belanja Barang	10.120.000	10.120.000	0			
1	03	1.03.1.04.2.10.10.0000	01	2.01	02	5	1	02	01	01	Belanja Barang Pakai Habis	10.120.000	10.120.000	0		
1	03	1.03.1.04.2.10.10.0000	01	2.01	02	5	1	02	02	Belanja Jasa	13.500.000	13.500.000	0			
1	03	1.03.1.04.2.10.10.0000	01	2.01	02	5	1	02	02	01	Belanja Jasa Kantor	13.500.000	13.500.000	0		
1	03	1.03.1.04.2.10.10.0000	01	2.01	03					Koordinasi dan Penyusunan Dokumen Perubahan RKA-SKPD	23.970.000	23.970.000	0			
1	03	1.03.1.04.2.10.10.0000	01	2.01	03	5	1			BELANJA OPERASI	23.970.000	23.970.000	0			
1	03	1.03.1.04.2.10.10.0000	01	2.01	03	5	1	02		Belanja Barang dan Jasa	23.970.000	23.970.000	0			
1	03	1.03.1.04.2.10.10.0000	01	2.01	03	5	1	02	01	Belanja Barang	10.470.000	10.470.000	0			
1	03	1.03.1.04.2.10.10.0000	01	2.01	03	5	1	02	01	01	Belanja Barang Pakai Habis	10.470.000	10.470.000	0		
1	03	1.03.1.04.2.10.10.0000	01	2.01	03	5	1	02	02	Belanja Jasa	13.500.000	13.500.000	0			
1	03	1.03.1.04.2.10.10.0000	01	2.01	03	5	1	02	02	01	Belanja Jasa Kantor	13.500.000	13.500.000	0		
1	03	1.03.1.04.2.10.10.0000	01	2.01	04					Koordinasi dan Penyusunan DPA-SKPD	10.120.000	10.120.000	0			
1	03	1.03.1.04.2.10.10.0000	01	2.01	04	5	1			BELANJA OPERASI	10.120.000	10.120.000	0			
1	03	1.03.1.04.2.10.10.0000	01	2.01	04	5	1	02		Belanja Barang dan Jasa	10.120.000	10.120.000	0			
1	03	1.03.1.04.2.10.10.0000	01	2.01	04	5	1	02	01	Belanja Barang	10.120.000	10.120.000	0			
1	03	1.03.1.04.2.10.10.0000	01	2.01	04	5	1	02	01	01	Belanja Barang Pakai Habis	10.120.000	10.120.000	0		

**KOTA MALANG**  
**PERUBAHAN PENJABARAN APBD MENURUT URUSAN PEMERINTAHAN DAERAH, ORGANISASI, PROGRAM, KEGIATAN, SUB KEGIATAN, KELOMPOK, JENIS, OBJEK, RINCIAN OBJEK, SUB RINCIAN OBJEK PENDAPATAN, BELANJA, DAN PEMBIAYAAN**  
**TAHUN ANGGARAN 2023**

Urusan Pemerintahan : 1.03 URUSAN PEMERINTAHAN BIDANG PEKERJAAN UMUM DAN PENATAAN RUANG  
 Organisasi : 1.03.1.04.2.10.10 Dinas Pekerjaan Umum, Penataan Ruang, Perumahan dan Kawasan Permukiman

Kode Rekening										Uraian	Sebelum Perubahan	Sesudah Perubahan	Bertambah/(Berkurang)	Penjelasan	Keterangan
1	03	1.03.1.04.2.10.10.0000	01	2.01	05					Koordinasi dan Penyusunan Perubahan DPA- SKPD	12.820.000	12.820.000	0		
1	03	1.03.1.04.2.10.10.0000	01	2.01	05	5	1			BELANJA OPERASI	12.820.000	12.820.000	0		
1	03	1.03.1.04.2.10.10.0000	01	2.01	05	5	1	02		Belanja Barang dan Jasa	12.820.000	12.820.000	0		
1	03	1.03.1.04.2.10.10.0000	01	2.01	05	5	1	02	01	Belanja Barang	12.820.000	12.820.000	0		
1	03	1.03.1.04.2.10.10.0000	01	2.01	05	5	1	02	01	Belanja Barang Pakai Habis	12.820.000	12.820.000	0		
1	03	1.03.1.04.2.10.10.0000	01	2.01	06					Koordinasi dan Penyusunan Laporan Capaian Kinerja dan Ikhtisar Realisasi Kinerja SKPD	661.257.024	661.257.024	0		
1	03	1.03.1.04.2.10.10.0000	01	2.01	06	5	1			BELANJA OPERASI	661.257.024	661.257.024	0		
1	03	1.03.1.04.2.10.10.0000	01	2.01	06	5	1	01		Belanja Pegawai	4.080.000	4.080.000	0		
1	03	1.03.1.04.2.10.10.0000	01	2.01	06	5	1	01	03	Tambahan Penghasilan berdasarkan Pertimbangan Objektif Lainnya ASN	4.080.000	4.080.000	0		
1	03	1.03.1.04.2.10.10.0000	01	2.01	06	5	1	01	03	Belanja Honorarium	4.080.000	4.080.000	0		
1	03	1.03.1.04.2.10.10.0000	01	2.01	06	5	1	02		Belanja Barang dan Jasa	657.177.024	657.177.024	0		
1	03	1.03.1.04.2.10.10.0000	01	2.01	06	5	1	02	01	Belanja Barang	14.960.000	14.960.000	0		
1	03	1.03.1.04.2.10.10.0000	01	2.01	06	5	1	02	01	Belanja Barang Pakai Habis	14.960.000	14.960.000	0		
1	03	1.03.1.04.2.10.10.0000	01	2.01	06	5	1	02	02	Belanja Jasa	639.017.024	639.017.024	0		
1	03	1.03.1.04.2.10.10.0000	01	2.01	06	5	1	02	02	Belanja Jasa Kantor	290.804.000	290.804.000	0		
1	03	1.03.1.04.2.10.10.0000	01	2.01	06	5	1	02	02	Belanja Iuran Jaminan/Asuransi	3.213.024	3.213.024	0		
1	03	1.03.1.04.2.10.10.0000	01	2.01	06	5	1	02	02	Belanja Jasa Konsultansi Non Konstruksi	345.000.000	345.000.000	0		
1	03	1.03.1.04.2.10.10.0000	01	2.01	06	5	1	02	04	Belanja Perjalanan Dinas	3.200.000	3.200.000	0		
1	03	1.03.1.04.2.10.10.0000	01	2.01	06	5	1	02	04	Belanja Perjalanan Dinas Dalam Negeri	3.200.000	3.200.000	0		
1	03	1.03.1.04.2.10.10.0000	01	2.01	07					Evaluasi Kinerja Perangkat Daerah	378.646.709	378.646.709	0		
1	03	1.03.1.04.2.10.10.0000	01	2.01	07	5	1			BELANJA OPERASI	378.646.709	378.646.709	0		
1	03	1.03.1.04.2.10.10.0000	01	2.01	07	5	1	01		Belanja Pegawai	1.360.000	1.360.000	0		
1	03	1.03.1.04.2.10.10.0000	01	2.01	07	5	1	01	03	Tambahan Penghasilan berdasarkan Pertimbangan Objektif Lainnya ASN	1.360.000	1.360.000	0		
1	03	1.03.1.04.2.10.10.0000	01	2.01	07	5	1	01	03	Belanja Honorarium	1.360.000	1.360.000	0		
1	03	1.03.1.04.2.10.10.0000	01	2.01	07	5	1	02		Belanja Barang dan Jasa	377.286.709	377.286.709	0		

**KOTA MALANG**  
**PERUBAHAN PENJABARAN APBD MENURUT URUSAN PEMERINTAHAN DAERAH, ORGANISASI, PROGRAM, KEGIATAN, SUB KEGIATAN, KELOMPOK, JENIS, OBJEK, RINCIAN OBJEK, SUB RINCIAN OBJEK PENDAPATAN, BELANJA, DAN PEMBIAYAAN**  
**TAHUN ANGGARAN 2023**

Urusan Pemerintahan : 1.03 URUSAN PEMERINTAHAN BIDANG PEKERJAAN UMUM DAN PENATAAN RUANG  
 Organisasi : 1.03.1.04.2.10.10 Dinas Pekerjaan Umum, Penataan Ruang, Perumahan dan Kawasan Permukiman

Kode Rekening										Uraian	Sebelum Perubahan	Sesudah Perubahan	Bertambah/(Berkurang)	Penjelasan	Keterangan	
1	03	1.03.1.04.2.10.10.0000	01	2.01	07	5	1	02	01	Belanja Barang	18.000.000	18.000.000	0			
1	03	1.03.1.04.2.10.10.0000	01	2.01	07	5	1	02	01	01	Belanja Barang Pakai Habis	18.000.000	18.000.000	0		
1	03	1.03.1.04.2.10.10.0000	01	2.01	07	5	1	02	02	Belanja Jasa	356.086.709	356.086.709	0			
1	03	1.03.1.04.2.10.10.0000	01	2.01	07	5	1	02	02	01	Belanja Jasa Kantor	356.086.709	356.086.709	0		
1	03	1.03.1.04.2.10.10.0000	01	2.01	07	5	1	02	04	Belanja Perjalanan Dinas	3.200.000	3.200.000	0			
1	03	1.03.1.04.2.10.10.0000	01	2.01	07	5	1	02	04	01	Belanja Perjalanan Dinas Dalam Negeri	3.200.000	3.200.000	0		
<b>1</b>	<b>03</b>	<b>1.03.1.04.2.10.10.0000</b>	<b>01</b>	<b>2.02</b>	<b>00</b>					<b>Administrasi Keuangan Perangkat Daerah</b>	<b>17.202.901.549</b>	<b>17.287.424.117</b>	<b>84.522.568</b>			
1	03	1.03.1.04.2.10.10.0000	01	2.02	01					Penyediaan Gaji dan Tunjangan ASN	17.003.392.901	17.087.915.469	84.522.568			
1	03	1.03.1.04.2.10.10.0000	01	2.02	01	5	1			BELANJA OPERASI	17.003.392.901	17.087.915.469	84.522.568			
1	03	1.03.1.04.2.10.10.0000	01	2.02	01	5	1	01		Belanja Pegawai	17.003.392.901	17.087.915.469	84.522.568			
1	03	1.03.1.04.2.10.10.0000	01	2.02	01	5	1	01	01	Belanja Gaji dan Tunjangan ASN	8.431.782.319	8.516.304.887	84.522.568			
1	03	1.03.1.04.2.10.10.0000	01	2.02	01	5	1	01	01	01	Belanja Gaji Pokok ASN	6.041.350.000	6.100.680.000	59.330.000		
1	03	1.03.1.04.2.10.10.0000	01	2.02	01	5	1	01	01	02	Belanja Tunjangan Keluarga ASN	613.872.981	622.179.181	8.306.200		
1	03	1.03.1.04.2.10.10.0000	01	2.02	01	5	1	01	01	03	Belanja Tunjangan Jabatan ASN	145.740.000	145.740.000	0		
1	03	1.03.1.04.2.10.10.0000	01	2.02	01	5	1	01	01	04	Belanja Tunjangan Fungsional ASN	239.050.035	247.200.035	8.150.000		
1	03	1.03.1.04.2.10.10.0000	01	2.02	01	5	1	01	01	05	Belanja Tunjangan Fungsional Umum ASN	287.840.000	287.840.000	0		
1	03	1.03.1.04.2.10.10.0000	01	2.02	01	5	1	01	01	06	Belanja Tunjangan Beras ASN	423.024.000	428.817.600	5.793.600		
1	03	1.03.1.04.2.10.10.0000	01	2.02	01	5	1	01	01	07	Belanja Tunjangan PPh/Tunjangan Khusus ASN	13.113.091	13.113.091	0		
1	03	1.03.1.04.2.10.10.0000	01	2.02	01	5	1	01	01	08	Belanja Pembulatan Gaji ASN	320.000	320.000	0		
1	03	1.03.1.04.2.10.10.0000	01	2.02	01	5	1	01	01	09	Belanja luran Jaminan Kesehatan ASN	584.470.034	586.843.234	2.373.200		
1	03	1.03.1.04.2.10.10.0000	01	2.02	01	5	1	01	01	10	Belanja luran Jaminan Kecelakaan Kerja ASN	13.461.000	13.603.392	142.392		
1	03	1.03.1.04.2.10.10.0000	01	2.02	01	5	1	01	01	11	Belanja luran Jaminan Kematian ASN	41.860.000	42.287.176	427.176		
1	03	1.03.1.04.2.10.10.0000	01	2.02	01	5	1	01	01	12	Belanja luran Simpanan Peserta Tabungan Perumahan Rakyat ASN	27.681.178	27.681.178	0		

**KOTA MALANG**  
**PERUBAHAN PENJABARAN APBD MENURUT URUSAN PEMERINTAHAN DAERAH, ORGANISASI, PROGRAM, KEGIATAN, SUB KEGIATAN, KELOMPOK, JENIS, OBJEK, RINCIAN OBJEK, SUB RINCIAN OBJEK PENDAPATAN, BELANJA, DAN PEMBIAYAAN**  
**TAHUN ANGGARAN 2023**

Urusan Pemerintahan : 1.03 URUSAN PEMERINTAHAN BIDANG PEKERJAAN UMUM DAN PENATAAN RUANG  
 Organisasi : 1.03.1.04.2.10.10 Dinas Pekerjaan Umum, Penataan Ruang, Perumahan dan Kawasan Permukiman

Kode Rekening										Uraian	Sebelum Perubahan	Sesudah Perubahan	Bertambah/(Berkurang)	Penjelasan	Keterangan	
1	03	1.03.1.04.2.10.10.0000	01	2.02	01	5	1	01	02	Belanja Tambahan Penghasilan ASN	8.236.740.582	8.236.740.582	0			
1	03	1.03.1.04.2.10.10.0000	01	2.02	01	5	1	01	02	01	Tambahan Penghasilan berdasarkan Beban Kerja ASN	7.945.863.141	7.945.863.141	0		
1	03	1.03.1.04.2.10.10.0000	01	2.02	01	5	1	01	02	03	Tambahan Penghasilan berdasarkan Kondisi Kerja ASN	119.764.359	119.764.359	0		
1	03	1.03.1.04.2.10.10.0000	01	2.02	01	5	1	01	02	04	Tambahan Penghasilan berdasarkan Kelangkaan Profesi ASN	171.113.082	171.113.082	0		
1	03	1.03.1.04.2.10.10.0000	01	2.02	01	5	1	01	03		Tambahan Penghasilan berdasarkan Pertimbangan Objektif Lainnya ASN	334.870.000	334.870.000	0		
1	03	1.03.1.04.2.10.10.0000	01	2.02	01	5	1	01	03	02	Belanja bagi ASN atas Insentif Pemungutan Retribusi Daerah	9.790.000	9.790.000	0		
1	03	1.03.1.04.2.10.10.0000	01	2.02	01	5	1	01	03	07	Belanja Honorarium	325.080.000	325.080.000	0		
1	03	1.03.1.04.2.10.10.0000	01	2.02	07						Koordinasi dan Penyusunan Laporan Keuangan Bulanan/ Triwulanan/ Semesteran SKPD	199.508.648	199.508.648	0		
1	03	1.03.1.04.2.10.10.0000	01	2.02	07	5	1				<b>BELANJA OPERASI</b>	199.508.648	199.508.648	0		
1	03	1.03.1.04.2.10.10.0000	01	2.02	07	5	1	02			Belanja Barang dan Jasa	199.508.648	199.508.648	0		
1	03	1.03.1.04.2.10.10.0000	01	2.02	07	5	1	02	01		Belanja Barang	51.962.600	51.962.600	0		
1	03	1.03.1.04.2.10.10.0000	01	2.02	07	5	1	02	01	01	Belanja Barang Pakai Habis	51.962.600	51.962.600	0		
1	03	1.03.1.04.2.10.10.0000	01	2.02	07	5	1	02	02		Belanja Jasa	147.546.048	147.546.048	0		
1	03	1.03.1.04.2.10.10.0000	01	2.02	07	5	1	02	02	01	Belanja Jasa Kantor	141.120.000	141.120.000	0		
1	03	1.03.1.04.2.10.10.0000	01	2.02	07	5	1	02	02	02	Belanja luran Jaminan/Asuransi	6.426.048	6.426.048	0		
<b>1</b>	<b>03</b>	<b>1.03.1.04.2.10.10.0000</b>	<b>01</b>	<b>2.03</b>	<b>00</b>						<b>Administrasi Barang Milik Daerah pada Perangkat Daerah</b>	<b>291.816.048</b>	<b>291.816.048</b>	<b>0</b>		
1	03	1.03.1.04.2.10.10.0000	01	2.03	06						Penatausahaan Barang Milik Daerah pada SKPD	291.816.048	291.816.048	0		
1	03	1.03.1.04.2.10.10.0000	01	2.03	06	5	1				<b>BELANJA OPERASI</b>	291.816.048	291.816.048	0		
1	03	1.03.1.04.2.10.10.0000	01	2.03	06	5	1	02			Belanja Barang dan Jasa	291.816.048	291.816.048	0		
1	03	1.03.1.04.2.10.10.0000	01	2.03	06	5	1	02	01		Belanja Barang	42.870.000	42.870.000	0		
1	03	1.03.1.04.2.10.10.0000	01	2.03	06	5	1	02	01	01	Belanja Barang Pakai Habis	42.870.000	42.870.000	0		

**KOTA MALANG**  
**PERUBAHAN PENJABARAN APBD MENURUT URUSAN PEMERINTAHAN DAERAH, ORGANISASI, PROGRAM, KEGIATAN, SUB KEGIATAN, KELOMPOK, JENIS, OBJEK, RINCIAN OBJEK, SUB RINCIAN OBJEK PENDAPATAN, BELANJA, DAN PEMBIAYAAN**  
**TAHUN ANGGARAN 2023**

Urusan Pemerintahan : 1.03 URUSAN PEMERINTAHAN BIDANG PEKERJAAN UMUM DAN PENATAAN RUANG  
 Organisasi : 1.03.1.04.2.10.10 Dinas Pekerjaan Umum, Penataan Ruang, Perumahan dan Kawasan Permukiman

Kode Rekening										Uraian	Sebelum Perubahan	Sesudah Perubahan	Bertambah/(Berkurang)	Penjelasan	Keterangan	
1	03	1.03.1.04.2.10.10.0000	01	2.03	06	5	1	02	02	Belanja Jasa	198.246.048	198.246.048	0			
1	03	1.03.1.04.2.10.10.0000	01	2.03	06	5	1	02	02	01	Belanja Jasa Kantor	191.820.000	191.820.000	0		
1	03	1.03.1.04.2.10.10.0000	01	2.03	06	5	1	02	02	02	Belanja Iuran Jaminan/Asuransi	6.426.048	6.426.048	0		
1	03	1.03.1.04.2.10.10.0000	01	2.03	06	5	1	02	04		Belanja Perjalanan Dinas	50.700.000	50.700.000	0		
1	03	1.03.1.04.2.10.10.0000	01	2.03	06	5	1	02	04	01	Belanja Perjalanan Dinas Dalam Negeri	50.700.000	50.700.000	0		
<b>1</b>	<b>03</b>	<b>1.03.1.04.2.10.10.0000</b>	<b>01</b>	<b>2.05</b>	<b>00</b>						<b>Administrasi Kepegawaian Perangkat Daerah</b>	<b>422.309.000</b>	<b>422.309.000</b>	<b>0</b>		
1	03	1.03.1.04.2.10.10.0000	01	2.05	09						Pendidikan dan Pelatihan Pegawai Berdasarkan Tugas dan Fungsi	422.309.000	422.309.000	0		
1	03	1.03.1.04.2.10.10.0000	01	2.05	09	5	1				BELANJA OPERASI	422.309.000	422.309.000	0		
1	03	1.03.1.04.2.10.10.0000	01	2.05	09	5	1	02			Belanja Barang dan Jasa	422.309.000	422.309.000	0		
1	03	1.03.1.04.2.10.10.0000	01	2.05	09	5	1	02	02		Belanja Jasa	360.000.000	360.000.000	0		
1	03	1.03.1.04.2.10.10.0000	01	2.05	09	5	1	02	02	12	Belanja Kursus/Pelatihan, Sosialisasi, Bimbingan Teknis serta Pendidikan dan Pelatihan	360.000.000	360.000.000	0		
1	03	1.03.1.04.2.10.10.0000	01	2.05	09	5	1	02	04		Belanja Perjalanan Dinas	62.309.000	62.309.000	0		
1	03	1.03.1.04.2.10.10.0000	01	2.05	09	5	1	02	04	01	Belanja Perjalanan Dinas Dalam Negeri	62.309.000	62.309.000	0		
<b>1</b>	<b>03</b>	<b>1.03.1.04.2.10.10.0000</b>	<b>01</b>	<b>2.06</b>	<b>00</b>						<b>Administrasi Umum Perangkat Daerah</b>	<b>1.193.908.200</b>	<b>1.193.908.200</b>	<b>0</b>		
1	03	1.03.1.04.2.10.10.0000	01	2.06	01						Penyediaan Komponen Instalasi Listrik/Penerangan Bangunan Kantor	44.720.000	44.720.000	0		
1	03	1.03.1.04.2.10.10.0000	01	2.06	01	5	1				BELANJA OPERASI	44.720.000	44.720.000	0		
1	03	1.03.1.04.2.10.10.0000	01	2.06	01	5	1	02			Belanja Barang dan Jasa	44.720.000	44.720.000	0		
1	03	1.03.1.04.2.10.10.0000	01	2.06	01	5	1	02	01		Belanja Barang	44.720.000	44.720.000	0		
1	03	1.03.1.04.2.10.10.0000	01	2.06	01	5	1	02	01	01	Belanja Barang Pakai Habis	44.720.000	44.720.000	0		
1	03	1.03.1.04.2.10.10.0000	01	2.06	02						Penyediaan Peralatan dan Perlengkapan Kantor	268.591.200	268.591.200	0		
1	03	1.03.1.04.2.10.10.0000	01	2.06	02	5	1				BELANJA OPERASI	268.591.200	268.591.200	0		
1	03	1.03.1.04.2.10.10.0000	01	2.06	02	5	1	02			Belanja Barang dan Jasa	268.591.200	268.591.200	0		
1	03	1.03.1.04.2.10.10.0000	01	2.06	02	5	1	02	01		Belanja Barang	268.591.200	268.591.200	0		
1	03	1.03.1.04.2.10.10.0000	01	2.06	02	5	1	02	01	01	Belanja Barang Pakai Habis	268.591.200	268.591.200	0		
1	03	1.03.1.04.2.10.10.0000	01	2.06	04						Penyediaan Bahan Logistik Kantor	370.888.000	370.888.000	0		

**KOTA MALANG**  
**PERUBAHAN PENJABARAN APBD MENURUT URUSAN PEMERINTAHAN DAERAH, ORGANISASI, PROGRAM, KEGIATAN, SUB KEGIATAN, KELOMPOK, JENIS, OBJEK, RINCIAN OBJEK, SUB RINCIAN OBJEK PENDAPATAN, BELANJA, DAN PEMBIAYAAN**  
**TAHUN ANGGARAN 2023**

Urusan Pemerintahan : 1.03 URUSAN PEMERINTAHAN BIDANG PEKERJAAN UMUM DAN PENATAAN RUANG  
 Organisasi : 1.03.1.04.2.10.10 Dinas Pekerjaan Umum, Penataan Ruang, Perumahan dan Kawasan Permukiman

Kode Rekening										Uraian	Sebelum Perubahan	Sesudah Perubahan	Bertambah/(Berkurang)	Penjelasan	Keterangan	
1	03	1.03.1.04.2.10.10.0000	01	2.06	04	5	1			BELANJA OPERASI	370.888.000	370.888.000	0			
1	03	1.03.1.04.2.10.10.0000	01	2.06	04	5	1	02		Belanja Barang dan Jasa	370.888.000	370.888.000	0			
1	03	1.03.1.04.2.10.10.0000	01	2.06	04	5	1	02	01	Belanja Barang	370.888.000	370.888.000	0			
1	03	1.03.1.04.2.10.10.0000	01	2.06	04	5	1	02	01	01	Belanja Barang Pakai Habis	370.888.000	370.888.000	0		
1	03	1.03.1.04.2.10.10.0000	01	2.06	08					Fasilitasi Kunjungan Tamu	155.110.000	155.110.000	0			
1	03	1.03.1.04.2.10.10.0000	01	2.06	08	5	1			BELANJA OPERASI	155.110.000	155.110.000	0			
1	03	1.03.1.04.2.10.10.0000	01	2.06	08	5	1	02		Belanja Barang dan Jasa	155.110.000	155.110.000	0			
1	03	1.03.1.04.2.10.10.0000	01	2.06	08	5	1	02	01	Belanja Barang	155.110.000	155.110.000	0			
1	03	1.03.1.04.2.10.10.0000	01	2.06	08	5	1	02	01	01	Belanja Barang Pakai Habis	155.110.000	155.110.000	0		
1	03	1.03.1.04.2.10.10.0000	01	2.06	09					Penyelenggaraan Rapat Koordinasi dan Konsultasi SKPD	354.599.000	354.599.000	0			
1	03	1.03.1.04.2.10.10.0000	01	2.06	09	5	1			BELANJA OPERASI	354.599.000	354.599.000	0			
1	03	1.03.1.04.2.10.10.0000	01	2.06	09	5	1	02		Belanja Barang dan Jasa	354.599.000	354.599.000	0			
1	03	1.03.1.04.2.10.10.0000	01	2.06	09	5	1	02	02	Belanja Jasa	150.000.000	150.000.000	0			
1	03	1.03.1.04.2.10.10.0000	01	2.06	09	5	1	02	02	01	Belanja Jasa Kantor	150.000.000	150.000.000	0		
1	03	1.03.1.04.2.10.10.0000	01	2.06	09	5	1	02	04	Belanja Perjalanan Dinas	204.599.000	204.599.000	0			
1	03	1.03.1.04.2.10.10.0000	01	2.06	09	5	1	02	04	01	Belanja Perjalanan Dinas Dalam Negeri	204.599.000	204.599.000	0		
<b>1</b>	<b>03</b>	<b>1.03.1.04.2.10.10.0000</b>	<b>01</b>	<b>2.08</b>	<b>00</b>					<b>Penyediaan Jasa Penunjang Urusan Pemerintahan Daerah</b>	<b>2.644.980.136</b>	<b>2.644.980.136</b>	<b>0</b>			
1	03	1.03.1.04.2.10.10.0000	01	2.08	01					Penyediaan Jasa Surat Menyurat	560.786.636	560.786.636	0			
1	03	1.03.1.04.2.10.10.0000	01	2.08	01	5	1			BELANJA OPERASI	560.786.636	560.786.636	0			
1	03	1.03.1.04.2.10.10.0000	01	2.08	01	5	1	02		Belanja Barang dan Jasa	560.786.636	560.786.636	0			
1	03	1.03.1.04.2.10.10.0000	01	2.08	01	5	1	02	01	Belanja Barang	449.127.100	449.127.100	0			
1	03	1.03.1.04.2.10.10.0000	01	2.08	01	5	1	02	01	01	Belanja Barang Pakai Habis	449.127.100	449.127.100	0		
1	03	1.03.1.04.2.10.10.0000	01	2.08	01	5	1	02	02	Belanja Jasa	111.659.536	111.659.536	0			
1	03	1.03.1.04.2.10.10.0000	01	2.08	01	5	1	02	02	01	Belanja Jasa Kantor	106.840.000	106.840.000	0		
1	03	1.03.1.04.2.10.10.0000	01	2.08	01	5	1	02	02	02	Belanja luran Jaminan/Asuransi	4.819.536	4.819.536	0		
1	03	1.03.1.04.2.10.10.0000	01	2.08	02					Penyediaan Jasa Komunikasi, Sumber Daya Air dan Listrik	1.368.862.500	1.368.862.500	0			
1	03	1.03.1.04.2.10.10.0000	01	2.08	02	5	1			BELANJA OPERASI	1.368.862.500	1.368.862.500	0			
1	03	1.03.1.04.2.10.10.0000	01	2.08	02	5	1	02		Belanja Barang dan Jasa	1.368.862.500	1.368.862.500	0			
1	03	1.03.1.04.2.10.10.0000	01	2.08	02	5	1	02	02	Belanja Jasa	1.368.862.500	1.368.862.500	0			

**KOTA MALANG**  
**PERUBAHAN PENJABARAN APBD MENURUT URUSAN PEMERINTAHAN DAERAH, ORGANISASI, PROGRAM, KEGIATAN, SUB KEGIATAN, KELOMPOK, JENIS, OBJEK, RINCIAN OBJEK, SUB RINCIAN OBJEK PENDAPATAN, BELANJA, DAN PEMBIAYAAN**  
**TAHUN ANGGARAN 2023**

Urusan Pemerintahan : 1.03 URUSAN PEMERINTAHAN BIDANG PEKERJAAN UMUM DAN PENATAAN RUANG  
 Organisasi : 1.03.1.04.2.10.10 Dinas Pekerjaan Umum, Penataan Ruang, Perumahan dan Kawasan Permukiman

Kode Rekening										Uraian	Sebelum Perubahan	Sesudah Perubahan	Bertambah/(Berkurang)	Penjelasan	Keterangan	
1	03	1.03.1.04.2.10.10.0000	01	2.08	02	5	1	02	02	01	Belanja Jasa Kantor	1.368.862.500	1.368.862.500	0		
1	03	1.03.1.04.2.10.10.0000	01	2.08	03						Penyediaan Jasa Peralatan dan Perlengkapan Kantor	715.331.000	715.331.000	0		
1	03	1.03.1.04.2.10.10.0000	01	2.08	03	5	1				BELANJA OPERASI	382.399.950	382.399.950	0		
1	03	1.03.1.04.2.10.10.0000	01	2.08	03	5	1	02			Belanja Barang dan Jasa	382.399.950	382.399.950	0		
1	03	1.03.1.04.2.10.10.0000	01	2.08	03	5	1	02	01		Belanja Barang	177.399.950	177.399.950	0		
1	03	1.03.1.04.2.10.10.0000	01	2.08	03	5	1	02	01	01	Belanja Barang Pakai Habis	177.399.950	177.399.950	0		
1	03	1.03.1.04.2.10.10.0000	01	2.08	03	5	1	02	02		Belanja Jasa	205.000.000	205.000.000	0		
1	03	1.03.1.04.2.10.10.0000	01	2.08	03	5	1	02	02	04	Belanja Sewa Peralatan dan Mesin	205.000.000	205.000.000	0		
1	03	1.03.1.04.2.10.10.0000	01	2.08	03	5	2				BELANJA MODAL	332.931.050	332.931.050	0		
1	03	1.03.1.04.2.10.10.0000	01	2.08	03	5	2	02			Belanja Modal Peralatan dan Mesin	332.931.050	332.931.050	0		
1	03	1.03.1.04.2.10.10.0000	01	2.08	03	5	2	02	03		Belanja Modal Alat Bengkel dan Alat Ukur	4.718.800	4.718.800	0		
1	03	1.03.1.04.2.10.10.0000	01	2.08	03	5	2	02	03	02	Belanja Modal Alat Bengkel Tak Bermesin	4.718.800	4.718.800	0		
1	03	1.03.1.04.2.10.10.0000	01	2.08	03	5	2	02	04		Belanja Modal Alat Pertanian	9.278.600	9.278.600	0		
1	03	1.03.1.04.2.10.10.0000	01	2.08	03	5	2	02	04	01	Belanja Modal Alat Pengolahan	9.278.600	9.278.600	0		
1	03	1.03.1.04.2.10.10.0000	01	2.08	03	5	2	02	05		Belanja Modal Alat Kantor dan Rumah Tangga	265.433.650	265.433.650	0		
1	03	1.03.1.04.2.10.10.0000	01	2.08	03	5	2	02	05	01	Belanja Modal Alat Kantor	227.500.000	227.500.000	0		
1	03	1.03.1.04.2.10.10.0000	01	2.08	03	5	2	02	05	02	Belanja Modal Alat Rumah Tangga	37.933.650	37.933.650	0		
1	03	1.03.1.04.2.10.10.0000	01	2.08	03	5	2	02	10		Belanja Modal Komputer	25.500.000	25.500.000	0		
1	03	1.03.1.04.2.10.10.0000	01	2.08	03	5	2	02	10	02	Belanja Modal Peralatan Komputer	25.500.000	25.500.000	0		
1	03	1.03.1.04.2.10.10.0000	01	2.08	03	5	2	02	18		Belanja Modal Rambu-Rambu	28.000.000	28.000.000	0		
1	03	1.03.1.04.2.10.10.0000	01	2.08	03	5	2	02	18	01	Belanja Modal Rambu-Rambu Lalu Lintas Darat	28.000.000	28.000.000	0		
<b>1</b>	<b>03</b>	<b>1.03.1.04.2.10.10.0000</b>	<b>01</b>	<b>2.09</b>	<b>00</b>						<b>Pemeliharaan Barang Milik Daerah Penunjang Urusan Pemerintahan Daerah</b>	<b>3.909.869.716</b>	<b>3.909.869.716</b>	<b>0</b>		
1	03	1.03.1.04.2.10.10.0000	01	2.09	02						Penyediaan Jasa Pemeliharaan, Biaya Pemeliharaan, Pajak dan Perizinan Kendaraan Dinas Operasional atau Lapangan	1.536.912.200	1.536.912.200	0		



**KOTA MALANG**  
**PERUBAHAN PENJABARAN APBD MENURUT URUSAN PEMERINTAHAN DAERAH, ORGANISASI, PROGRAM, KEGIATAN, SUB KEGIATAN, KELOMPOK, JENIS, OBJEK, RINCIAN OBJEK, SUB RINCIAN OBJEK PENDAPATAN, BELANJA, DAN PEMBIAYAAN**  
**TAHUN ANGGARAN 2023**

Urusan Pemerintahan : 1.03 URUSAN PEMERINTAHAN BIDANG PEKERJAAN UMUM DAN PENATAAN RUANG  
 Organisasi : 1.03.1.04.2.10.10 Dinas Pekerjaan Umum, Penataan Ruang, Perumahan dan Kawasan Permukiman

Kode Rekening										Uraian	Sebelum Perubahan	Sesudah Perubahan	Bertambah/(Berkurang)	Penjelasan	Keterangan	
1	03	1.03.1.04.2.10.10.0000	01	2.09	02	5	1				BELANJA OPERASI	1.536.912.200	1.536.912.200	0		
1	03	1.03.1.04.2.10.10.0000	01	2.09	02	5	1	02			Belanja Barang dan Jasa	1.536.912.200	1.536.912.200	0		
1	03	1.03.1.04.2.10.10.0000	01	2.09	02	5	1	02	01		Belanja Barang	710.229.000	710.229.000	0		
1	03	1.03.1.04.2.10.10.0000	01	2.09	02	5	1	02	01	01	Belanja Barang Pakai Habis	710.229.000	710.229.000	0		
1	03	1.03.1.04.2.10.10.0000	01	2.09	02	5	1	02	02		Belanja Jasa	226.150.000	226.150.000	0		
1	03	1.03.1.04.2.10.10.0000	01	2.09	02	5	1	02	02	01	Belanja Jasa Kantor	91.150.000	91.150.000	0		
1	03	1.03.1.04.2.10.10.0000	01	2.09	02	5	1	02	02	02	Belanja Iuran Jaminan/Asuransi	135.000.000	135.000.000	0		
1	03	1.03.1.04.2.10.10.0000	01	2.09	02	5	1	02	03		Belanja Pemeliharaan	600.533.200	600.533.200	0		
1	03	1.03.1.04.2.10.10.0000	01	2.09	02	5	1	02	03	02	Belanja Pemeliharaan Peralatan dan Mesin	600.533.200	600.533.200	0		
1	03	1.03.1.04.2.10.10.0000	01	2.09	10						Pemeliharaan/Rehabilitasi Sarana dan Prasarana Gedung Kantor atau Bangunan Lainnya	2.372.957.516	2.372.957.516	0		
1	03	1.03.1.04.2.10.10.0000	01	2.09	10	5	1				BELANJA OPERASI	2.372.957.516	2.372.957.516	0		
1	03	1.03.1.04.2.10.10.0000	01	2.09	10	5	1	02			Belanja Barang dan Jasa	2.372.957.516	2.372.957.516	0		
1	03	1.03.1.04.2.10.10.0000	01	2.09	10	5	1	02	01		Belanja Barang	33.922.125	33.922.125	0		
1	03	1.03.1.04.2.10.10.0000	01	2.09	10	5	1	02	01	01	Belanja Barang Pakai Habis	33.922.125	33.922.125	0		
1	03	1.03.1.04.2.10.10.0000	01	2.09	10	5	1	02	02		Belanja Jasa	1.849.630.391	1.849.630.391	0		
1	03	1.03.1.04.2.10.10.0000	01	2.09	10	5	1	02	02	01	Belanja Jasa Kantor	1.841.597.831	1.841.597.831	0		
1	03	1.03.1.04.2.10.10.0000	01	2.09	10	5	1	02	02	02	Belanja Iuran Jaminan/Asuransi	8.032.560	8.032.560	0		
1	03	1.03.1.04.2.10.10.0000	01	2.09	10	5	1	02	03		Belanja Pemeliharaan	489.405.000	489.405.000	0		
1	03	1.03.1.04.2.10.10.0000	01	2.09	10	5	1	02	03	02	Belanja Pemeliharaan Peralatan dan Mesin	489.405.000	489.405.000	0		
1	04	1.03.1.04.2.10.10.0000	00	0.00	00						<b>URUSAN PEMERINTAHAN BIDANG PERUMAHAN DAN KAWASAN PERMUKIMAN</b>	<b>5.833.079.712</b>	<b>5.833.079.712</b>	<b>0</b>		
1	04	1.03.1.04.2.10.10.0000	02	0.00	00						<b>PROGRAM PENGEMBANGAN PERUMAHAN</b>	<b>3.684.830.000</b>	<b>3.684.830.000</b>	<b>0</b>		
1	04	1.03.1.04.2.10.10.0000	02	2.01	00						<b>Pendataan Penyediaan dan Rehabilitasi Rumah Korban Bencana atau Relokasi Program Kabupaten/Kota</b>	<b>293.110.000</b>	<b>293.110.000</b>	<b>0</b>		
1	04	1.03.1.04.2.10.10.0000	02	2.01	01						Identifikasi Perumahan di Lokasi Rawan Bencana atau Terkena Relokasi Program Kabupaten/Kota	293.110.000	293.110.000	0		
1	04	1.03.1.04.2.10.10.0000	02	2.01	01	5	1				BELANJA OPERASI	293.110.000	293.110.000	0		

**KOTA MALANG**  
**PERUBAHAN PENJABARAN APBD MENURUT URUSAN PEMERINTAHAN DAERAH, ORGANISASI, PROGRAM, KEGIATAN, SUB KEGIATAN, KELOMPOK, JENIS, OBJEK, RINCIAN OBJEK, SUB RINCIAN OBJEK PENDAPATAN, BELANJA, DAN PEMBIAYAAN**  
**TAHUN ANGGARAN 2023**

Urusan Pemerintahan : 1.03 URUSAN PEMERINTAHAN BIDANG PEKERJAAN UMUM DAN PENATAAN RUANG  
 Organisasi : 1.03.1.04.2.10.10 Dinas Pekerjaan Umum, Penataan Ruang, Perumahan dan Kawasan Permukiman

Kode Rekening										Uraian	Sebelum Perubahan	Sesudah Perubahan	Bertambah/(Berkurang)	Penjelasan	Keterangan	
1	04	1.03.1.04.2.10.10.0000	02	2.01	01	5	1	01		Belanja Pegawai	680.000	680.000	0			
1	04	1.03.1.04.2.10.10.0000	02	2.01	01	5	1	01	03	Tambahan Penghasilan berdasarkan Pertimbangan Objektif Lainnya ASN	680.000	680.000	0			
1	04	1.03.1.04.2.10.10.0000	02	2.01	01	5	1	01	03	07	Belanja Honorarium	680.000	680.000	0		
1	04	1.03.1.04.2.10.10.0000	02	2.01	01	5	1	02		Belanja Barang dan Jasa	292.430.000	292.430.000	0			
1	04	1.03.1.04.2.10.10.0000	02	2.01	01	5	1	02	02	Belanja Jasa	292.430.000	292.430.000	0			
1	04	1.03.1.04.2.10.10.0000	02	2.01	01	5	1	02	02	01	Belanja Jasa Kantor	200.000.000	200.000.000	0		
1	04	1.03.1.04.2.10.10.0000	02	2.01	01	5	1	02	02	09	Belanja Jasa Konsultansi Non Konstruksi	92.430.000	92.430.000	0		
<b>1</b>	<b>04</b>	<b>1.03.1.04.2.10.10.0000</b>	<b>02</b>	<b>2.03</b>	<b>00</b>					<b>Pembangunan dan Rehabilitasi Rumah Korban Bencana atau Relokasi Program Kabupaten/Kota</b>	<b>191.720.000</b>	<b>191.720.000</b>	<b>0</b>			
1	04	1.03.1.04.2.10.10.0000	02	2.03	01					Rehabilitasi Rumah bagi Korban Bencana	191.720.000	191.720.000	0			
1	04	1.03.1.04.2.10.10.0000	02	2.03	01	5	1			BELANJA OPERASI	191.720.000	191.720.000	0			
1	04	1.03.1.04.2.10.10.0000	02	2.03	01	5	1	01		Belanja Pegawai	680.000	680.000	0			
1	04	1.03.1.04.2.10.10.0000	02	2.03	01	5	1	01	03	Tambahan Penghasilan berdasarkan Pertimbangan Objektif Lainnya ASN	680.000	680.000	0			
1	04	1.03.1.04.2.10.10.0000	02	2.03	01	5	1	01	03	07	Belanja Honorarium	680.000	680.000	0		
1	04	1.03.1.04.2.10.10.0000	02	2.03	01	5	1	02		Belanja Barang dan Jasa	191.040.000	191.040.000	0			
1	04	1.03.1.04.2.10.10.0000	02	2.03	01	5	1	02	01	Belanja Barang	191.040.000	191.040.000	0			
1	04	1.03.1.04.2.10.10.0000	02	2.03	01	5	1	02	01	01	Belanja Barang Pakai Habis	191.040.000	191.040.000	0		
<b>1</b>	<b>04</b>	<b>1.03.1.04.2.10.10.0000</b>	<b>02</b>	<b>2.05</b>	<b>00</b>					<b>Pembinaan Pengelolaan Rumah Susun Umum dan/atau Rumah Khusus</b>	<b>3.200.000.000</b>	<b>3.200.000.000</b>	<b>0</b>			
1	04	1.03.1.04.2.10.10.0000	02	2.05	02					Penatausahaan Pemanfaatan Rumah Susun Umum dan/atau Rumah Khusus	3.200.000.000	3.200.000.000	0			
1	04	1.03.1.04.2.10.10.0000	02	2.05	02	5	1			BELANJA OPERASI	2.606.256.603	2.606.256.603	0			
1	04	1.03.1.04.2.10.10.0000	02	2.05	02	5	1	01		Belanja Pegawai	2.040.000	2.040.000	0			
1	04	1.03.1.04.2.10.10.0000	02	2.05	02	5	1	01	03	Tambahan Penghasilan berdasarkan Pertimbangan Objektif Lainnya ASN	2.040.000	2.040.000	0			
1	04	1.03.1.04.2.10.10.0000	02	2.05	02	5	1	01	03	07	Belanja Honorarium	2.040.000	2.040.000	0		
1	04	1.03.1.04.2.10.10.0000	02	2.05	02	5	1	02		Belanja Barang dan Jasa	2.604.216.603	2.604.216.603	0			
1	04	1.03.1.04.2.10.10.0000	02	2.05	02	5	1	02	01	Belanja Barang	18.364.500	18.364.500	0			
1	04	1.03.1.04.2.10.10.0000	02	2.05	02	5	1	02	01	01	Belanja Barang Pakai Habis	18.364.500	18.364.500	0		

**KOTA MALANG**  
**PERUBAHAN PENJABARAN APBD MENURUT URUSAN PEMERINTAHAN DAERAH, ORGANISASI, PROGRAM, KEGIATAN, SUB KEGIATAN, KELOMPOK, JENIS, OBJEK, RINCIAN OBJEK, SUB RINCIAN OBJEK PENDAPATAN, BELANJA, DAN PEMBIAYAAN**  
**TAHUN ANGGARAN 2023**

Urusan Pemerintahan : 1.03 URUSAN PEMERINTAHAN BIDANG PEKERJAAN UMUM DAN PENATAAN RUANG  
 Organisasi : 1.03.1.04.2.10.10 Dinas Pekerjaan Umum, Penataan Ruang, Perumahan dan Kawasan Permukiman

Kode Rekening										Uraian	Sebelum Perubahan	Sesudah Perubahan	Bertambah/(Berkurang)	Penjelasan	Keterangan	
1	04	1.03.1.04.2.10.10.0000	02	2.05	02	5	1	02	02	01	Belanja Jasa	2.336.380.103	2.336.380.103	0		
1	04	1.03.1.04.2.10.10.0000	02	2.05	02	5	1	02	02	01	Belanja Jasa Kantor	2.315.495.447	2.315.495.447	0		
1	04	1.03.1.04.2.10.10.0000	02	2.05	02	5	1	02	02	02	Belanja Iuran Jaminan/Asuransi	20.884.656	20.884.656	0		
1	04	1.03.1.04.2.10.10.0000	02	2.05	02	5	1	02	03		Belanja Pemeliharaan	249.472.000	249.472.000	0		
1	04	1.03.1.04.2.10.10.0000	02	2.05	02	5	1	02	03	02	Belanja Pemeliharaan Peralatan dan Mesin	49.472.000	49.472.000	0		
1	04	1.03.1.04.2.10.10.0000	02	2.05	02	5	1	02	03	03	Belanja Pemeliharaan Gedung dan Bangunan	200.000.000	200.000.000	0		
1	04	1.03.1.04.2.10.10.0000	02	2.05	02	5	2				<b>BELANJA MODAL</b>	593.743.397	593.743.397	0		
1	04	1.03.1.04.2.10.10.0000	02	2.05	02	5	2	04			Belanja Modal Jalan, Jaringan, dan Irigasi	593.743.397	593.743.397	0		
1	04	1.03.1.04.2.10.10.0000	02	2.05	02	5	2	04	04		Belanja Modal Jaringan	593.743.397	593.743.397	0		
1	04	1.03.1.04.2.10.10.0000	02	2.05	02	5	2	04	04	02	Belanja Modal Jaringan Listrik	593.743.397	593.743.397	0		
<b>1</b>	<b>04</b>	<b>1.03.1.04.2.10.10.0000</b>	<b>03</b>	<b>0.00</b>	<b>00</b>						<b>PROGRAM KAWASAN PERMUKIMAN</b>	<b>705.110.000</b>	<b>705.110.000</b>	<b>0</b>		
<b>1</b>	<b>04</b>	<b>1.03.1.04.2.10.10.0000</b>	<b>03</b>	<b>2.03</b>	<b>00</b>						<b>Peningkatan Kualitas Kawasan Permukiman Kumuh dengan Luas di Bawah 10 (Sepuluh) Ha</b>	<b>705.110.000</b>	<b>705.110.000</b>	<b>0</b>		
1	04	1.03.1.04.2.10.10.0000	03	2.03	01						Penyusunan Rencana Tapak (Site Plan) dan Detail Engineering Design (DED) Peremajaan/Pemugaran Permukiman Kumuh	705.110.000	705.110.000	0		
1	04	1.03.1.04.2.10.10.0000	03	2.03	01	5	1				<b>BELANJA OPERASI</b>	705.110.000	705.110.000	0		
1	04	1.03.1.04.2.10.10.0000	03	2.03	01	5	1	01			Belanja Pegawai	680.000	680.000	0		
1	04	1.03.1.04.2.10.10.0000	03	2.03	01	5	1	01	03		Tambahan Penghasilan berdasarkan Pertimbangan Objektif Lainnya ASN	680.000	680.000	0		
1	04	1.03.1.04.2.10.10.0000	03	2.03	01	5	1	01	03	07	Belanja Honorarium	680.000	680.000	0		
1	04	1.03.1.04.2.10.10.0000	03	2.03	01	5	1	02			Belanja Barang dan Jasa	704.430.000	704.430.000	0		
1	04	1.03.1.04.2.10.10.0000	03	2.03	01	5	1	02	02		Belanja Jasa	704.430.000	704.430.000	0		
1	04	1.03.1.04.2.10.10.0000	03	2.03	01	5	1	02	02	01	Belanja Jasa Kantor	200.000.000	200.000.000	0		
1	04	1.03.1.04.2.10.10.0000	03	2.03	01	5	1	02	02	09	Belanja Jasa Konsultansi Non Konstruksi	504.430.000	504.430.000	0		
<b>1</b>	<b>04</b>	<b>1.03.1.04.2.10.10.0000</b>	<b>05</b>	<b>0.00</b>	<b>00</b>						<b>PROGRAM PENINGKATAN PRASARANA, SARANA DAN UTILITAS UMUM (PSU)</b>	<b>1.443.139.712</b>	<b>1.443.139.712</b>	<b>0</b>		
<b>1</b>	<b>04</b>	<b>1.03.1.04.2.10.10.0000</b>	<b>05</b>	<b>2.01</b>	<b>00</b>						<b>Urusan Penyelenggaraan PSU Perumahan</b>	<b>1.443.139.712</b>	<b>1.443.139.712</b>	<b>0</b>		

**KOTA MALANG**  
**PERUBAHAN PENJABARAN APBD MENURUT URUSAN PEMERINTAHAN DAERAH, ORGANISASI, PROGRAM, KEGIATAN, SUB KEGIATAN, KELOMPOK, JENIS, OBJEK, RINCIAN OBJEK, SUB RINCIAN OBJEK PENDAPATAN, BELANJA, DAN PEMBIAYAAN**  
**TAHUN ANGGARAN 2023**

Urusan Pemerintahan : 1.03 URUSAN PEMERINTAHAN BIDANG PEKERJAAN UMUM DAN PENATAAN RUANG  
 Organisasi : 1.03.1.04.2.10.10 Dinas Pekerjaan Umum, Penataan Ruang, Perumahan dan Kawasan Permukiman

Kode Rekening										Uraian	Sebelum Perubahan	Sesudah Perubahan	Bertambah/(Berkurang)	Penjelasan	Keterangan	
1	04	1.03.1.04.2.10.10.0000	05	2.01	03					Koordinasi dan Sinkronisasi dalam rangka Penyediaan Prasarana, Sarana, dan Utilitas Umum Perumahan	1.443.139.712	1.443.139.712	0			
1	04	1.03.1.04.2.10.10.0000	05	2.01	03	5	1			BELANJA OPERASI	1.443.139.712	1.443.139.712	0			
1	04	1.03.1.04.2.10.10.0000	05	2.01	03	5	1	01		Belanja Pegawai	1.360.000	1.360.000	0			
1	04	1.03.1.04.2.10.10.0000	05	2.01	03	5	1	01	03	Tambahan Penghasilan berdasarkan Pertimbangan Objektif Lainnya ASN	1.360.000	1.360.000	0			
1	04	1.03.1.04.2.10.10.0000	05	2.01	03	5	1	01	03	07	Belanja Honorarium	1.360.000	1.360.000	0		
1	04	1.03.1.04.2.10.10.0000	05	2.01	03	5	1	02		Belanja Barang dan Jasa	1.441.779.712	1.441.779.712	0			
1	04	1.03.1.04.2.10.10.0000	05	2.01	03	5	1	02	01	Belanja Barang	25.000.000	25.000.000	0			
1	04	1.03.1.04.2.10.10.0000	05	2.01	03	5	1	02	01	01	Belanja Barang Pakai Habis	25.000.000	25.000.000	0		
1	04	1.03.1.04.2.10.10.0000	05	2.01	03	5	1	02	02		Belanja Jasa	1.382.979.712	1.382.979.712	0		
1	04	1.03.1.04.2.10.10.0000	05	2.01	03	5	1	02	02	01	Belanja Jasa Kantor	288.180.000	288.180.000	0		
1	04	1.03.1.04.2.10.10.0000	05	2.01	03	5	1	02	02	02	Belanja Iuran Jaminan/Asuransi	1.606.512	1.606.512	0		
1	04	1.03.1.04.2.10.10.0000	05	2.01	03	5	1	02	02	09	Belanja Jasa Konsultansi Non Konstruksi	1.093.193.200	1.093.193.200	0		
1	04	1.03.1.04.2.10.10.0000	05	2.01	03	5	1	02	04		Belanja Perjalanan Dinas	33.800.000	33.800.000	0		
1	04	1.03.1.04.2.10.10.0000	05	2.01	03	5	1	02	04	01	Belanja Perjalanan Dinas Dalam Negeri	33.800.000	33.800.000	0		
<b>Jumlah Belanja</b>											<b>422.465.326.528</b>	<b>471.058.660.996</b>	<b>48.593.334.468</b>			
<b>Total Surplus/(Defisit)</b>											<b>(422.213.816.528)</b>	<b>(470.807.150.996)</b>	<b>(48.593.334.468)</b>			
<b>0</b>	<b>00</b>	<b>1.03.1.04.2.10.10.0000</b>	<b>00</b>	<b>0.00</b>	<b>00</b>	<b>6</b>				<b>PEMBIAYAAN</b>						
<b>Jumlah Penerimaan Pembiayaan</b>											<b>0</b>	<b>0</b>	<b>0</b>			
<b>Jumlah Penerimaan Pengeluaran</b>											<b>0</b>	<b>0</b>	<b>0</b>			

**KOTA MALANG**  
**PERUBAHAN PENJABARAN APBD MENURUT URUSAN PEMERINTAHAN DAERAH, ORGANISASI, PROGRAM, KEGIATAN, SUB KEGIATAN, KELOMPOK, JENIS, OBJEK, RINCIAN OBJEK, SUB RINCIAN OBJEK PENDAPATAN, BELANJA, DAN PEMBIAYAAN**  
**TAHUN ANGGARAN 2023**

Urusan Pemerintahan : 2.07 URUSAN PEMERINTAHAN BIDANG TENAGA KERJA  
 Organisasi : 2.07.2.18.0.00.02 Dinas Tenaga Kerja, Penanaman Modal dan Pelayanan Terpadu Satu Pintu

Kode Rekening										Uraian	Sebelum Perubahan	Sesudah Perubahan	Bertambah/(Berkurang)	Penjelasan	Keterangan	
2	07	2.07.2.18.0.00.02.0000	00	0.00	00	4				<b>PENDAPATAN DAERAH</b>						
2	07	2.07.2.18.0.00.02.0000	00	0.00	00	4	1			<b>PENDAPATAN ASLI DAERAH (PAD)</b>	<b>13.089.060.400</b>	<b>13.089.060.400</b>	<b>0</b>			
2	07	2.07.2.18.0.00.02.0000	00	0.00	00	4	1	02		Retribusi Daerah	13.089.060.400	13.089.060.400	0			
2	07	2.07.2.18.0.00.02.0000	00	0.00	00	4	1	02	01	Retribusi Jasa Umum	0	0	0			
2	07	2.07.2.18.0.00.02.0000	00	0.00	00	4	1	02	01	13	Retribusi Pengawasan dan Pengendalian Menara Telekomunikasi	0	0	0		
2	07	2.07.2.18.0.00.02.0000	00	0.00	00	4	1	02	03		Retribusi Perizinan Tertentu	13.089.060.400	13.089.060.400	0		
2	07	2.07.2.18.0.00.02.0000	00	0.00	00	4	1	02	03	01	Retribusi Izin Mendirikan Bangunan	13.000.000.000	13.000.000.000	0		
2	07	2.07.2.18.0.00.02.0000	00	0.00	00	4	1	02	03	03	Retribusi Izin Trayek untuk Menyediakan Pelayanan Angkutan Umum	89.060.400	89.060.400	0		
<b>Jumlah Pendapatan</b>											<b>13.089.060.400</b>	<b>13.089.060.400</b>	<b>0</b>			
0	00	2.07.2.18.0.00.02.0000	00	0.00	00	5				<b>BELANJA</b>						
2	07	2.07.2.18.0.00.02.0000	00	0.00	00					<b>URUSAN PEMERINTAHAN BIDANG TENAGA KERJA</b>	<b>24.381.951.536</b>	<b>24.381.951.536</b>	<b>0</b>			
2	07	2.07.2.18.0.00.02.0000	03	0.00	00					<b>PROGRAM PELATIHAN KERJA DAN PRODUKTIVITAS TENAGA KERJA</b>	<b>3.221.334.525</b>	<b>3.221.334.525</b>	<b>0</b>			
2	07	2.07.2.18.0.00.02.0000	03	2.01	00					<b>Pelaksanaan Pelatihan berdasarkan Unit Kompetensi</b>	<b>3.131.764.525</b>	<b>3.131.764.525</b>	<b>0</b>			
2	07	2.07.2.18.0.00.02.0000	03	2.01	01					Proses Pelaksanaan Pendidikan dan Pelatihan Keterampilan bagi Pencari Kerja berdasarkan Klaster Kompetensi	3.131.764.525	3.131.764.525	0			
2	07	2.07.2.18.0.00.02.0000	03	2.01	01	5	1			<b>BELANJA OPERASI</b>	3.131.764.525	3.131.764.525	0			
2	07	2.07.2.18.0.00.02.0000	03	2.01	01	5	1	01		Belanja Pegawai	7.640.000	7.640.000	0			
2	07	2.07.2.18.0.00.02.0000	03	2.01	01	5	1	01	03	Tambahan Penghasilan berdasarkan Pertimbangan Objektif Lainnya ASN	7.640.000	7.640.000	0			
2	07	2.07.2.18.0.00.02.0000	03	2.01	01	5	1	01	03	07	Belanja Honorarium	7.640.000	7.640.000	0		
2	07	2.07.2.18.0.00.02.0000	03	2.01	01	5	1	02		Belanja Barang dan Jasa	3.124.124.525	3.124.124.525	0			
2	07	2.07.2.18.0.00.02.0000	03	2.01	01	5	1	02	01	Belanja Barang	31.086.525	31.086.525	0			
2	07	2.07.2.18.0.00.02.0000	03	2.01	01	5	1	02	01	01	Belanja Barang Pakai Habis	31.086.525	31.086.525	0		
2	07	2.07.2.18.0.00.02.0000	03	2.01	01	5	1	02	02	Belanja Jasa	3.073.000.000	3.073.000.000	0			
2	07	2.07.2.18.0.00.02.0000	03	2.01	01	5	1	02	02	12	Belanja Kursus/Pelatihan, Sosialisasi, Bimbingan Teknis	3.073.000.000	3.073.000.000	0		

**KOTA MALANG**  
**PERUBAHAN PENJABARAN APBD MENURUT URUSAN PEMERINTAHAN DAERAH, ORGANISASI, PROGRAM, KEGIATAN, SUB KEGIATAN, KELOMPOK, JENIS, OBJEK, RINCIAN OBJEK, SUB RINCIAN OBJEK PENDAPATAN, BELANJA, DAN PEMBIAYAAN**  
**TAHUN ANGGARAN 2023**

Urusan Pemerintahan : 2.07 URUSAN PEMERINTAHAN BIDANG TENAGA KERJA  
 Organisasi : 2.07.2.18.0.00.02 Dinas Tenaga Kerja, Penanaman Modal dan Pelayanan Terpadu Satu Pintu

Kode Rekening										Uraian	Sebelum Perubahan	Sesudah Perubahan	Bertambah/(Berkurang)	Penjelasan	Keterangan		
										serta Pendidikan dan Pelatihan							
2	07	2.07.2.18.0.00.02.0000	03	2.01	01	5	1	02	04	Belanja Perjalanan Dinas	20.038.000	20.038.000	0				
2	07	2.07.2.18.0.00.02.0000	03	2.01	01	5	1	02	04	01	Belanja Perjalanan Dinas Dalam Negeri	20.038.000	20.038.000	0			
<b>2</b>	<b>07</b>	<b>2.07.2.18.0.00.02.0000</b>	<b>03</b>	<b>2.02</b>	<b>00</b>					<b>Pembinaan Lembaga Pelatihan Kerja Swasta</b>	<b>89.570.000</b>	<b>89.570.000</b>	<b>0</b>				
2	07	2.07.2.18.0.00.02.0000	03	2.02	01					Pembinaan Lembaga Pelatihan Kerja Swasta	89.570.000	89.570.000	0				
2	07	2.07.2.18.0.00.02.0000	03	2.02	01	5	1			BELANJA OPERASI	89.570.000	89.570.000	0				
2	07	2.07.2.18.0.00.02.0000	03	2.02	01	5	1	01		Belanja Pegawai	1.010.000	1.010.000	0				
2	07	2.07.2.18.0.00.02.0000	03	2.02	01	5	1	01	03	Tambahan Penghasilan berdasarkan Pertimbangan Objektif Lainnya ASN	1.010.000	1.010.000	0				
2	07	2.07.2.18.0.00.02.0000	03	2.02	01	5	1	01	03	07	Belanja Honorarium	1.010.000	1.010.000	0			
2	07	2.07.2.18.0.00.02.0000	03	2.02	01	5	1	02		Belanja Barang dan Jasa	88.560.000	88.560.000	0				
2	07	2.07.2.18.0.00.02.0000	03	2.02	01	5	1	02	01	Belanja Barang	1.060.000	1.060.000	0				
2	07	2.07.2.18.0.00.02.0000	03	2.02	01	5	1	02	01	01	Belanja Barang Pakai Habis	1.060.000	1.060.000	0			
2	07	2.07.2.18.0.00.02.0000	03	2.02	01	5	1	02	02	Belanja Jasa	87.500.000	87.500.000	0				
2	07	2.07.2.18.0.00.02.0000	03	2.02	01	5	1	02	02	12	Belanja Kursus/Pelatihan, Sosialisasi, Bimbingan Teknis serta Pendidikan dan Pelatihan	87.500.000	87.500.000	0			
<b>2</b>	<b>07</b>	<b>2.07.2.18.0.00.02.0000</b>	<b>04</b>	<b>0.00</b>	<b>00</b>					<b>PROGRAM PENEMPATAN TENAGA KERJA</b>	<b>52.210.000</b>	<b>52.210.000</b>	<b>0</b>				
<b>2</b>	<b>07</b>	<b>2.07.2.18.0.00.02.0000</b>	<b>04</b>	<b>2.01</b>	<b>00</b>					<b>Pelayanan antar Kerja di Daerah Kabupaten/Kota</b>	<b>52.210.000</b>	<b>52.210.000</b>	<b>0</b>				
2	07	2.07.2.18.0.00.02.0000	04	2.01	03					Penyuluhan dan Bimbingan Jabatan bagi Pencari Kerja	52.210.000	52.210.000	0				
2	07	2.07.2.18.0.00.02.0000	04	2.01	03	5	1			BELANJA OPERASI	52.210.000	52.210.000	0				
2	07	2.07.2.18.0.00.02.0000	04	2.01	03	5	1	01		Belanja Pegawai	680.000	680.000	0				
2	07	2.07.2.18.0.00.02.0000	04	2.01	03	5	1	01	03	Tambahan Penghasilan berdasarkan Pertimbangan Objektif Lainnya ASN	680.000	680.000	0				
2	07	2.07.2.18.0.00.02.0000	04	2.01	03	5	1	01	03	07	Belanja Honorarium	680.000	680.000	0			
2	07	2.07.2.18.0.00.02.0000	04	2.01	03	5	1	02		Belanja Barang dan Jasa	51.530.000	51.530.000	0				
2	07	2.07.2.18.0.00.02.0000	04	2.01	03	5	1	02	01	Belanja Barang	450.000	450.000	0				

**KOTA MALANG**  
**PERUBAHAN PENJABARAN APBD MENURUT URUSAN PEMERINTAHAN DAERAH, ORGANISASI, PROGRAM, KEGIATAN, SUB KEGIATAN, KELOMPOK, JENIS, OBJEK, RINCIAN OBJEK, SUB RINCIAN OBJEK PENDAPATAN, BELANJA, DAN PEMBIAYAAN**  
**TAHUN ANGGARAN 2023**

Urusan Pemerintahan : 2.07 URUSAN PEMERINTAHAN BIDANG TENAGA KERJA  
 Organisasi : 2.07.2.18.0.00.02 Dinas Tenaga Kerja, Penanaman Modal dan Pelayanan Terpadu Satu Pintu

Kode Rekening										Uraian	Sebelum Perubahan	Sesudah Perubahan	Bertambah/(Berkurang)	Penjelasan	Keterangan	
2	07	2.07.2.18.0.00.02.0000	04	2.01	03	5	1	02	01	01	Belanja Barang Pakai Habis	450.000	450.000	0		
2	07	2.07.2.18.0.00.02.0000	04	2.01	03	5	1	02	02		Belanja Jasa	4.900.000	4.900.000	0		
2	07	2.07.2.18.0.00.02.0000	04	2.01	03	5	1	02	02	01	Belanja Jasa Kantor	4.900.000	4.900.000	0		
2	07	2.07.2.18.0.00.02.0000	04	2.01	03	5	1	02	04		Belanja Perjalanan Dinas	46.180.000	46.180.000	0		
2	07	2.07.2.18.0.00.02.0000	04	2.01	03	5	1	02	04	01	Belanja Perjalanan Dinas Dalam Negeri	46.180.000	46.180.000	0		
<b>2</b>	<b>07</b>	<b>2.07.2.18.0.00.02.0000</b>	<b>05</b>	<b>0.00</b>	<b>00</b>						<b>PROGRAM HUBUNGAN INDUSTRIAL</b>	<b>434.350.100</b>	<b>434.350.100</b>	<b>0</b>		
<b>2</b>	<b>07</b>	<b>2.07.2.18.0.00.02.0000</b>	<b>05</b>	<b>2.02</b>	<b>00</b>						<b>Pencegahan dan Penyelesaian Perselisihan Hubungan Industrial, Mogok Kerja dan Penutupan Perusahaan di Daerah Kabupaten/Kota</b>	<b>434.350.100</b>	<b>434.350.100</b>	<b>0</b>		
2	07	2.07.2.18.0.00.02.0000	05	2.02	01						Pencegahan Perselisihan Hubungan Industrial, Mogok Kerja, dan Penutupan Perusahaan yang Berakibat/Berdampak pada Kepentingan di 1 (Satu) Daerah Kabupaten/Kota	93.850.000	93.850.000	0		
2	07	2.07.2.18.0.00.02.0000	05	2.02	01	5	1				BELANJA OPERASI	93.850.000	93.850.000	0		
2	07	2.07.2.18.0.00.02.0000	05	2.02	01	5	1	01			Belanja Pegawai	1.360.000	1.360.000	0		
2	07	2.07.2.18.0.00.02.0000	05	2.02	01	5	1	01	03		Tambahan Penghasilan berdasarkan Pertimbangan Objektif Lainnya ASN	1.360.000	1.360.000	0		
2	07	2.07.2.18.0.00.02.0000	05	2.02	01	5	1	01	03	07	Belanja Honorarium	1.360.000	1.360.000	0		
2	07	2.07.2.18.0.00.02.0000	05	2.02	01	5	1	02			Belanja Barang dan Jasa	92.490.000	92.490.000	0		
2	07	2.07.2.18.0.00.02.0000	05	2.02	01	5	1	02	01		Belanja Barang	250.000	250.000	0		
2	07	2.07.2.18.0.00.02.0000	05	2.02	01	5	1	02	01	01	Belanja Barang Pakai Habis	250.000	250.000	0		
2	07	2.07.2.18.0.00.02.0000	05	2.02	01	5	1	02	02		Belanja Jasa	15.400.000	15.400.000	0		
2	07	2.07.2.18.0.00.02.0000	05	2.02	01	5	1	02	02	01	Belanja Jasa Kantor	15.400.000	15.400.000	0		
2	07	2.07.2.18.0.00.02.0000	05	2.02	01	5	1	02	04		Belanja Perjalanan Dinas	76.840.000	76.840.000	0		
2	07	2.07.2.18.0.00.02.0000	05	2.02	01	5	1	02	04	01	Belanja Perjalanan Dinas Dalam Negeri	76.840.000	76.840.000	0		
2	07	2.07.2.18.0.00.02.0000	05	2.02	04						Pelaksanaan Operasional Lembaga Kerja Sama Tripartit Daerah Kabupaten/Kota	340.500.100	340.500.100	0		
2	07	2.07.2.18.0.00.02.0000	05	2.02	04	5	1				BELANJA OPERASI	340.500.100	340.500.100	0		
2	07	2.07.2.18.0.00.02.0000	05	2.02	04	5	1	01			Belanja Pegawai	1.360.000	1.360.000	0		
2	07	2.07.2.18.0.00.02.0000	05	2.02	04	5	1	01	03		Tambahan Penghasilan berdasarkan Pertimbangan Objektif Lainnya ASN	1.360.000	1.360.000	0		

**KOTA MALANG**  
**PERUBAHAN PENJABARAN APBD MENURUT URUSAN PEMERINTAHAN DAERAH, ORGANISASI, PROGRAM, KEGIATAN, SUB KEGIATAN, KELOMPOK, JENIS, OBJEK, RINCIAN OBJEK, SUB RINCIAN OBJEK PENDAPATAN, BELANJA, DAN PEMBIAYAAN**  
**TAHUN ANGGARAN 2023**

Urusan Pemerintahan : 2.07 URUSAN PEMERINTAHAN BIDANG TENAGA KERJA  
 Organisasi : 2.07.2.18.0.00.02 Dinas Tenaga Kerja, Penanaman Modal dan Pelayanan Terpadu Satu Pintu

Kode Rekening										Uraian	Sebelum Perubahan	Sesudah Perubahan	Bertambah/(Berkurang)	Penjelasan	Keterangan	
2	07	2.07.2.18.0.00.02.0000	05	2.02	04	5	1	01	03	07	Belanja Honorarium	1.360.000	1.360.000	0		
2	07	2.07.2.18.0.00.02.0000	05	2.02	04	5	1	02			Belanja Barang dan Jasa	339.140.100	339.140.100	0		
2	07	2.07.2.18.0.00.02.0000	05	2.02	04	5	1	02	01		Belanja Barang	1.320.100	1.320.100	0		
2	07	2.07.2.18.0.00.02.0000	05	2.02	04	5	1	02	01	01	Belanja Barang Pakai Habis	1.320.100	1.320.100	0		
2	07	2.07.2.18.0.00.02.0000	05	2.02	04	5	1	02	02		Belanja Jasa	278.500.000	278.500.000	0		
2	07	2.07.2.18.0.00.02.0000	05	2.02	04	5	1	02	02	01	Belanja Jasa Kantor	278.500.000	278.500.000	0		
2	07	2.07.2.18.0.00.02.0000	05	2.02	04	5	1	02	04		Belanja Perjalanan Dinas	59.320.000	59.320.000	0		
2	07	2.07.2.18.0.00.02.0000	05	2.02	04	5	1	02	04	01	Belanja Perjalanan Dinas Dalam Negeri	59.320.000	59.320.000	0		
<b>2</b>	<b>07</b>	<b>2.07.2.18.0.00.02.0000</b>	<b>01</b>	<b>0.00</b>	<b>00</b>						<b>PROGRAM PENUNJANG URUSAN PEMERINTAHAN DAERAH KABUPATEN/KOTA</b>	<b>20.674.056.911</b>	<b>20.674.056.911</b>	<b>0</b>		
<b>2</b>	<b>07</b>	<b>2.07.2.18.0.00.02.0000</b>	<b>01</b>	<b>2.01</b>	<b>00</b>						<b>Perencanaan, Penganggaran, dan Evaluasi Kinerja Perangkat Daerah</b>	<b>178.556.512</b>	<b>178.556.512</b>	<b>0</b>		
2	07	2.07.2.18.0.00.02.0000	01	2.01	01						Penyusunan Dokumen Perencanaan Perangkat Daerah	12.000.000	12.000.000	0		
2	07	2.07.2.18.0.00.02.0000	01	2.01	01	5	1				BELANJA OPERASI	12.000.000	12.000.000	0		
2	07	2.07.2.18.0.00.02.0000	01	2.01	01	5	1	02			Belanja Barang dan Jasa	12.000.000	12.000.000	0		
2	07	2.07.2.18.0.00.02.0000	01	2.01	01	5	1	02	01		Belanja Barang	12.000.000	12.000.000	0		
2	07	2.07.2.18.0.00.02.0000	01	2.01	01	5	1	02	01	01	Belanja Barang Pakai Habis	12.000.000	12.000.000	0		
2	07	2.07.2.18.0.00.02.0000	01	2.01	06						Koordinasi dan Penyusunan Laporan Capaian Kinerja dan Ikhtisar Realisasi Kinerja SKPD	10.000.000	10.000.000	0		
2	07	2.07.2.18.0.00.02.0000	01	2.01	06	5	1				BELANJA OPERASI	10.000.000	10.000.000	0		
2	07	2.07.2.18.0.00.02.0000	01	2.01	06	5	1	02			Belanja Barang dan Jasa	10.000.000	10.000.000	0		
2	07	2.07.2.18.0.00.02.0000	01	2.01	06	5	1	02	01		Belanja Barang	10.000.000	10.000.000	0		
2	07	2.07.2.18.0.00.02.0000	01	2.01	06	5	1	02	01	01	Belanja Barang Pakai Habis	10.000.000	10.000.000	0		
2	07	2.07.2.18.0.00.02.0000	01	2.01	07						Evaluasi Kinerja Perangkat Daerah	156.556.512	156.556.512	0		
2	07	2.07.2.18.0.00.02.0000	01	2.01	07	5	1				BELANJA OPERASI	156.556.512	156.556.512	0		
2	07	2.07.2.18.0.00.02.0000	01	2.01	07	5	1	01			Belanja Pegawai	3.380.000	3.380.000	0		
2	07	2.07.2.18.0.00.02.0000	01	2.01	07	5	1	01	03		Tambahan Penghasilan berdasarkan Pertimbangan Objektif Lainnya ASN	3.380.000	3.380.000	0		
2	07	2.07.2.18.0.00.02.0000	01	2.01	07	5	1	01	03	07	Belanja Honorarium	3.380.000	3.380.000	0		
2	07	2.07.2.18.0.00.02.0000	01	2.01	07	5	1	02			Belanja Barang dan Jasa	153.176.512	153.176.512	0		



**KOTA MALANG**  
**PERUBAHAN PENJABARAN APBD MENURUT URUSAN PEMERINTAHAN DAERAH, ORGANISASI, PROGRAM, KEGIATAN, SUB KEGIATAN, KELOMPOK, JENIS, OBJEK, RINCIAN OBJEK, SUB RINCIAN OBJEK PENDAPATAN, BELANJA, DAN PEMBIAYAAN**  
**TAHUN ANGGARAN 2023**

Urusan Pemerintahan : 2.07 URUSAN PEMERINTAHAN BIDANG TENAGA KERJA  
 Organisasi : 2.07.2.18.0.00.02 Dinas Tenaga Kerja, Penanaman Modal dan Pelayanan Terpadu Satu Pintu

Kode Rekening										Uraian	Sebelum Perubahan	Sesudah Perubahan	Bertambah/(Berkurang)	Penjelasan	Keterangan	
2	07	2.07.2.18.0.00.02.0000	01	2.01	07	5	1	02	01	Belanja Barang	3.000.000	3.000.000	0			
2	07	2.07.2.18.0.00.02.0000	01	2.01	07	5	1	02	01	01	Belanja Barang Pakai Habis	3.000.000	3.000.000	0		
2	07	2.07.2.18.0.00.02.0000	01	2.01	07	5	1	02	02	Belanja Jasa	150.176.512	150.176.512	0			
2	07	2.07.2.18.0.00.02.0000	01	2.01	07	5	1	02	02	01	Belanja Jasa Kantor	53.040.000	35.000.000	(18.040.000)		
2	07	2.07.2.18.0.00.02.0000	01	2.01	07	5	1	02	02	09	Belanja Jasa Konsultansi Non Konstruksi	97.136.512	115.176.512	18.040.000		
<b>2</b>	<b>07</b>	<b>2.07.2.18.0.00.02.0000</b>	<b>01</b>	<b>2.02</b>	<b>00</b>					<b>Administrasi Keuangan Perangkat Daerah</b>	<b>11.076.430.526</b>	<b>11.076.430.526</b>	<b>0</b>			
2	07	2.07.2.18.0.00.02.0000	01	2.02	01					Penyediaan Gaji dan Tunjangan ASN	11.048.235.526	11.048.235.526	0			
2	07	2.07.2.18.0.00.02.0000	01	2.02	01	5	1			BELANJA OPERASI	11.048.235.526	11.048.235.526	0			
2	07	2.07.2.18.0.00.02.0000	01	2.02	01	5	1	01		Belanja Pegawai	11.048.235.526	11.048.235.526	0			
2	07	2.07.2.18.0.00.02.0000	01	2.02	01	5	1	01	01	Belanja Gaji dan Tunjangan ASN	4.803.319.918	4.803.319.918	0			
2	07	2.07.2.18.0.00.02.0000	01	2.02	01	5	1	01	01	01	Belanja Gaji Pokok ASN	3.503.010.113	3.503.010.113	0		
2	07	2.07.2.18.0.00.02.0000	01	2.02	01	5	1	01	01	02	Belanja Tunjangan Keluarga ASN	345.360.000	345.360.000	0		
2	07	2.07.2.18.0.00.02.0000	01	2.02	01	5	1	01	01	03	Belanja Tunjangan Jabatan ASN	125.760.000	125.760.000	0		
2	07	2.07.2.18.0.00.02.0000	01	2.02	01	5	1	01	01	04	Belanja Tunjangan Fungsional ASN	154.368.036	154.368.036	0		
2	07	2.07.2.18.0.00.02.0000	01	2.02	01	5	1	01	01	05	Belanja Tunjangan Fungsional Umum ASN	101.040.000	101.040.000	0		
2	07	2.07.2.18.0.00.02.0000	01	2.02	01	5	1	01	01	06	Belanja Tunjangan Beras ASN	198.720.000	198.720.000	0		
2	07	2.07.2.18.0.00.02.0000	01	2.02	01	5	1	01	01	07	Belanja Tunjangan PPh/Tunjangan Khusus ASN	4.200.000	4.200.000	0		
2	07	2.07.2.18.0.00.02.0000	01	2.02	01	5	1	01	01	08	Belanja Pembulatan Gaji ASN	103.680	103.680	0		
2	07	2.07.2.18.0.00.02.0000	01	2.02	01	5	1	01	01	09	Belanja Iuran Jaminan Kesehatan ASN	339.510.089	339.510.089	0		
2	07	2.07.2.18.0.00.02.0000	01	2.02	01	5	1	01	01	10	Belanja Iuran Jaminan Kecelakaan Kerja ASN	8.808.000	8.808.000	0		
2	07	2.07.2.18.0.00.02.0000	01	2.02	01	5	1	01	01	11	Belanja Iuran Jaminan Kematian ASN	22.440.000	22.440.000	0		
2	07	2.07.2.18.0.00.02.0000	01	2.02	01	5	1	01	02	Belanja Tambahan Penghasilan ASN	5.400.152.588	5.400.152.588	0			
2	07	2.07.2.18.0.00.02.0000	01	2.02	01	5	1	01	02	01	Tambahan Penghasilan berdasarkan Beban Kerja ASN	5.386.152.588	5.386.152.588	0		

**KOTA MALANG**  
**PERUBAHAN PENJABARAN APBD MENURUT URUSAN PEMERINTAHAN DAERAH, ORGANISASI, PROGRAM, KEGIATAN, SUB KEGIATAN, KELOMPOK, JENIS, OBJEK, RINCIAN OBJEK, SUB RINCIAN OBJEK PENDAPATAN, BELANJA, DAN PEMBIAYAAN**  
**TAHUN ANGGARAN 2023**

Urusan Pemerintahan : 2.07 URUSAN PEMERINTAHAN BIDANG TENAGA KERJA  
 Organisasi : 2.07.2.18.0.00.02 Dinas Tenaga Kerja, Penanaman Modal dan Pelayanan Terpadu Satu Pintu

Kode Rekening										Uraian	Sebelum Perubahan	Sesudah Perubahan	Bertambah/(Berkurang)	Penjelasan	Keterangan	
2	07	2.07.2.18.0.00.02.0000	01	2.02	01	5	1	01	02	03	Tambahan Penghasilan berdasarkan Kondisi Kerja ASN	14.000.000	14.000.000	0		
2	07	2.07.2.18.0.00.02.0000	01	2.02	01	5	1	01	03		Tambahan Penghasilan berdasarkan Pertimbangan Objektif Lainnya ASN	844.763.020	844.763.020	0		
2	07	2.07.2.18.0.00.02.0000	01	2.02	01	5	1	01	03	02	Belanja bagi ASN atas Insentif Pemungutan Retribusi Daerah	654.453.020	654.453.020	0		
2	07	2.07.2.18.0.00.02.0000	01	2.02	01	5	1	01	03	07	Belanja Honorarium	190.310.000	190.310.000	0		
2	07	2.07.2.18.0.00.02.0000	01	2.02	05						Koordinasi dan Penyusunan Laporan Keuangan Akhir Tahun SKPD	28.195.000	28.195.000	0		
2	07	2.07.2.18.0.00.02.0000	01	2.02	05	5	1				BELANJA OPERASI	28.195.000	28.195.000	0		
2	07	2.07.2.18.0.00.02.0000	01	2.02	05	5	1	02			Belanja Barang dan Jasa	28.195.000	28.195.000	0		
2	07	2.07.2.18.0.00.02.0000	01	2.02	05	5	1	02	01		Belanja Barang	28.195.000	28.195.000	0		
2	07	2.07.2.18.0.00.02.0000	01	2.02	05	5	1	02	01	01	Belanja Barang Pakai Habis	28.195.000	28.195.000	0		
<b>2</b>	<b>07</b>	<b>2.07.2.18.0.00.02.0000</b>	<b>01</b>	<b>2.03</b>	<b>00</b>						<b>Administrasi Barang Milik Daerah pada Perangkat Daerah</b>	<b>53.275.000</b>	<b>53.275.000</b>	<b>0</b>		
2	07	2.07.2.18.0.00.02.0000	01	2.03	06						Penatausahaan Barang Milik Daerah pada SKPD	53.275.000	53.275.000	0		
2	07	2.07.2.18.0.00.02.0000	01	2.03	06	5	1				BELANJA OPERASI	53.275.000	53.275.000	0		
2	07	2.07.2.18.0.00.02.0000	01	2.03	06	5	1	02			Belanja Barang dan Jasa	53.275.000	53.275.000	0		
2	07	2.07.2.18.0.00.02.0000	01	2.03	06	5	1	02	01		Belanja Barang	3.275.000	3.275.000	0		
2	07	2.07.2.18.0.00.02.0000	01	2.03	06	5	1	02	01	01	Belanja Barang Pakai Habis	3.275.000	3.275.000	0		
2	07	2.07.2.18.0.00.02.0000	01	2.03	06	5	1	02	02		Belanja Jasa	50.000.000	50.000.000	0		
2	07	2.07.2.18.0.00.02.0000	01	2.03	06	5	1	02	02	09	Belanja Jasa Konsultansi Non Konstruksi	50.000.000	50.000.000	0		
<b>2</b>	<b>07</b>	<b>2.07.2.18.0.00.02.0000</b>	<b>01</b>	<b>2.05</b>	<b>00</b>						<b>Administrasi Kepegawaian Perangkat Daerah</b>	<b>197.700.000</b>	<b>197.700.000</b>	<b>0</b>		
2	07	2.07.2.18.0.00.02.0000	01	2.05	09						Pendidikan dan Pelatihan Pegawai Berdasarkan Tugas dan Fungsi	197.700.000	197.700.000	0		
2	07	2.07.2.18.0.00.02.0000	01	2.05	09	5	1				BELANJA OPERASI	197.700.000	197.700.000	0		
2	07	2.07.2.18.0.00.02.0000	01	2.05	09	5	1	02			Belanja Barang dan Jasa	197.700.000	197.700.000	0		
2	07	2.07.2.18.0.00.02.0000	01	2.05	09	5	1	02	01		Belanja Barang	1.100.000	1.100.000	0		
2	07	2.07.2.18.0.00.02.0000	01	2.05	09	5	1	02	01	01	Belanja Barang Pakai Habis	1.100.000	1.100.000	0		
2	07	2.07.2.18.0.00.02.0000	01	2.05	09	5	1	02	02		Belanja Jasa	196.600.000	196.600.000	0		

**KOTA MALANG**  
**PERUBAHAN PENJABARAN APBD MENURUT URUSAN PEMERINTAHAN DAERAH, ORGANISASI, PROGRAM, KEGIATAN, SUB KEGIATAN, KELOMPOK, JENIS, OBJEK, RINCIAN OBJEK, SUB RINCIAN OBJEK PENDAPATAN, BELANJA, DAN PEMBIAYAAN**  
**TAHUN ANGGARAN 2023**

Urusan Pemerintahan : 2.07 URUSAN PEMERINTAHAN BIDANG TENAGA KERJA  
 Organisasi : 2.07.2.18.0.00.02 Dinas Tenaga Kerja, Penanaman Modal dan Pelayanan Terpadu Satu Pintu

Kode Rekening										Uraian	Sebelum Perubahan	Sesudah Perubahan	Bertambah/(Berkurang)	Penjelasan	Keterangan	
2	07	2.07.2.18.0.00.02.0000	01	2.05	09	5	1	02	02	01	Belanja Jasa Kantor	196.600.000	196.600.000	0		
<b>2</b>	<b>07</b>	<b>2.07.2.18.0.00.02.0000</b>	<b>01</b>	<b>2.06</b>	<b>00</b>						<b>Administrasi Umum Perangkat Daerah</b>	<b>954.891.580</b>	<b>954.891.580</b>	<b>0</b>		
2	07	2.07.2.18.0.00.02.0000	01	2.06	01						Penyediaan Komponen Instalasi Listrik/Penerangan Bangunan Kantor	107.570.160	107.570.160	0		
2	07	2.07.2.18.0.00.02.0000	01	2.06	01	5	1				BELANJA OPERASI	107.570.160	107.570.160	0		
2	07	2.07.2.18.0.00.02.0000	01	2.06	01	5	1	01			Belanja Pegawai	358.590	358.590	0		
2	07	2.07.2.18.0.00.02.0000	01	2.06	01	5	1	01	03		Tambahan Penghasilan berdasarkan Pertimbangan Objektif Lainnya ASN	358.590	358.590	0		
2	07	2.07.2.18.0.00.02.0000	01	2.06	01	5	1	01	03	07	Belanja Honorarium	358.590	358.590	0		
2	07	2.07.2.18.0.00.02.0000	01	2.06	01	5	1	02			Belanja Barang dan Jasa	107.211.570	107.211.570	0		
2	07	2.07.2.18.0.00.02.0000	01	2.06	01	5	1	02	01		Belanja Barang	107.211.570	107.211.570	0		
2	07	2.07.2.18.0.00.02.0000	01	2.06	01	5	1	02	01	01	Belanja Barang Pakai Habis	107.211.570	107.211.570	0		
2	07	2.07.2.18.0.00.02.0000	01	2.06	02						Penyediaan Peralatan dan Perlengkapan Kantor	196.839.520	196.839.520	0		
2	07	2.07.2.18.0.00.02.0000	01	2.06	02	5	1				BELANJA OPERASI	196.839.520	196.839.520	0		
2	07	2.07.2.18.0.00.02.0000	01	2.06	02	5	1	01			Belanja Pegawai	680.000	680.000	0		
2	07	2.07.2.18.0.00.02.0000	01	2.06	02	5	1	01	03		Tambahan Penghasilan berdasarkan Pertimbangan Objektif Lainnya ASN	680.000	680.000	0		
2	07	2.07.2.18.0.00.02.0000	01	2.06	02	5	1	01	03	07	Belanja Honorarium	680.000	680.000	0		
2	07	2.07.2.18.0.00.02.0000	01	2.06	02	5	1	02			Belanja Barang dan Jasa	196.159.520	196.159.520	0		
2	07	2.07.2.18.0.00.02.0000	01	2.06	02	5	1	02	01		Belanja Barang	196.159.520	196.159.520	0		
2	07	2.07.2.18.0.00.02.0000	01	2.06	02	5	1	02	01	01	Belanja Barang Pakai Habis	196.159.520	196.159.520	0		
2	07	2.07.2.18.0.00.02.0000	01	2.06	05						Penyediaan Barang Cetak dan Penggandaan	196.812.900	196.812.900	0		
2	07	2.07.2.18.0.00.02.0000	01	2.06	05	5	1				BELANJA OPERASI	196.812.900	196.812.900	0		
2	07	2.07.2.18.0.00.02.0000	01	2.06	05	5	1	01			Belanja Pegawai	1.690.000	1.690.000	0		
2	07	2.07.2.18.0.00.02.0000	01	2.06	05	5	1	01	03		Tambahan Penghasilan berdasarkan Pertimbangan Objektif Lainnya ASN	1.690.000	1.690.000	0		
2	07	2.07.2.18.0.00.02.0000	01	2.06	05	5	1	01	03	07	Belanja Honorarium	1.690.000	1.690.000	0		
2	07	2.07.2.18.0.00.02.0000	01	2.06	05	5	1	02			Belanja Barang dan Jasa	195.122.900	195.122.900	0		
2	07	2.07.2.18.0.00.02.0000	01	2.06	05	5	1	02	01		Belanja Barang	195.122.900	195.122.900	0		
2	07	2.07.2.18.0.00.02.0000	01	2.06	05	5	1	02	01	01	Belanja Barang Pakai Habis	195.122.900	195.122.900	0		

**KOTA MALANG**  
**PERUBAHAN PENJABARAN APBD MENURUT URUSAN PEMERINTAHAN DAERAH, ORGANISASI, PROGRAM, KEGIATAN, SUB KEGIATAN, KELOMPOK, JENIS, OBJEK, RINCIAN OBJEK, SUB RINCIAN OBJEK PENDAPATAN, BELANJA, DAN PEMBIAYAAN**  
**TAHUN ANGGARAN 2023**

Urusan Pemerintahan : 2.07 URUSAN PEMERINTAHAN BIDANG TENAGA KERJA  
 Organisasi : 2.07.2.18.0.00.02 Dinas Tenaga Kerja, Penanaman Modal dan Pelayanan Terpadu Satu Pintu

Kode Rekening										Uraian	Sebelum Perubahan	Sesudah Perubahan	Bertambah/(Berkurang)	Penjelasan	Keterangan	
2	07	2.07.2.18.0.00.02.0000	01	2.06	06					Penyediaan Bahan Bacaan dan Peraturan Perundang-undangan	68.590.000	68.590.000	0			
2	07	2.07.2.18.0.00.02.0000	01	2.06	06	5	1			BELANJA OPERASI	68.590.000	68.590.000	0			
2	07	2.07.2.18.0.00.02.0000	01	2.06	06	5	1	02		Belanja Barang dan Jasa	68.590.000	68.590.000	0			
2	07	2.07.2.18.0.00.02.0000	01	2.06	06	5	1	02	01	Belanja Barang	3.190.000	3.190.000	0			
2	07	2.07.2.18.0.00.02.0000	01	2.06	06	5	1	02	01	01	Belanja Barang Pakai Habis	3.190.000	3.190.000	0		
2	07	2.07.2.18.0.00.02.0000	01	2.06	06	5	1	02	02		Belanja Jasa	65.400.000	65.400.000	0		
2	07	2.07.2.18.0.00.02.0000	01	2.06	06	5	1	02	02	01	Belanja Jasa Kantor	65.400.000	65.400.000	0		
2	07	2.07.2.18.0.00.02.0000	01	2.06	09					Penyelenggaraan Rapat Koordinasi dan Konsultasi SKPD	380.479.000	380.479.000	0			
2	07	2.07.2.18.0.00.02.0000	01	2.06	09	5	1			BELANJA OPERASI	380.479.000	380.479.000	0			
2	07	2.07.2.18.0.00.02.0000	01	2.06	09	5	1	02		Belanja Barang dan Jasa	380.479.000	380.479.000	0			
2	07	2.07.2.18.0.00.02.0000	01	2.06	09	5	1	02	01	Belanja Barang	161.569.000	161.569.000	0			
2	07	2.07.2.18.0.00.02.0000	01	2.06	09	5	1	02	01	01	Belanja Barang Pakai Habis	161.569.000	161.569.000	0		
2	07	2.07.2.18.0.00.02.0000	01	2.06	09	5	1	02	04		Belanja Perjalanan Dinas	218.910.000	218.910.000	0		
2	07	2.07.2.18.0.00.02.0000	01	2.06	09	5	1	02	04	01	Belanja Perjalanan Dinas Dalam Negeri	218.910.000	218.910.000	0		
2	07	2.07.2.18.0.00.02.0000	01	2.06	10					Penatausahaan Arsip Dinamis pada SKPD	4.600.000	4.600.000	0			
2	07	2.07.2.18.0.00.02.0000	01	2.06	10	5	1			BELANJA OPERASI	4.600.000	4.600.000	0			
2	07	2.07.2.18.0.00.02.0000	01	2.06	10	5	1	02		Belanja Barang dan Jasa	4.600.000	4.600.000	0			
2	07	2.07.2.18.0.00.02.0000	01	2.06	10	5	1	02	01	Belanja Barang	4.600.000	4.600.000	0			
2	07	2.07.2.18.0.00.02.0000	01	2.06	10	5	1	02	01	01	Belanja Barang Pakai Habis	4.600.000	4.600.000	0		
<b>2</b>	<b>07</b>	<b>2.07.2.18.0.00.02.0000</b>	<b>01</b>	<b>2.07</b>	<b>00</b>					<b>Pengadaan Barang Milik Daerah Penunjang Urusan Pemerintah Daerah</b>	<b>1.114.449.612</b>	<b>1.114.449.612</b>	<b>0</b>			
2	07	2.07.2.18.0.00.02.0000	01	2.07	10					Pengadaan Sarana dan Prasarana Gedung Kantor atau Bangunan Lainnya	1.114.449.612	1.114.449.612	0			
2	07	2.07.2.18.0.00.02.0000	01	2.07	10	5	1			BELANJA OPERASI	30.485.000	30.485.000	0			
2	07	2.07.2.18.0.00.02.0000	01	2.07	10	5	1	01		Belanja Pegawai	5.510.000	5.510.000	0			
2	07	2.07.2.18.0.00.02.0000	01	2.07	10	5	1	01	03	Tambahan Penghasilan berdasarkan Pertimbangan Objektif Lainnya ASN	5.510.000	5.510.000	0			
2	07	2.07.2.18.0.00.02.0000	01	2.07	10	5	1	01	03	07	Belanja Honorarium	5.510.000	5.510.000	0		
2	07	2.07.2.18.0.00.02.0000	01	2.07	10	5	1	02		Belanja Barang dan Jasa	24.975.000	24.975.000	0			
2	07	2.07.2.18.0.00.02.0000	01	2.07	10	5	1	02	01	Belanja Barang	24.975.000	24.975.000	0			

**KOTA MALANG**  
**PERUBAHAN PENJABARAN APBD MENURUT URUSAN PEMERINTAHAN DAERAH, ORGANISASI, PROGRAM, KEGIATAN, SUB KEGIATAN, KELOMPOK, JENIS, OBJEK, RINCIAN OBJEK, SUB RINCIAN OBJEK PENDAPATAN, BELANJA, DAN PEMBIAYAAN**  
**TAHUN ANGGARAN 2023**

Urusan Pemerintahan : 2.07 URUSAN PEMERINTAHAN BIDANG TENAGA KERJA  
 Organisasi : 2.07.2.18.0.00.02 Dinas Tenaga Kerja, Penanaman Modal dan Pelayanan Terpadu Satu Pintu

Kode Rekening										Uraian	Sebelum Perubahan	Sesudah Perubahan	Bertambah/(Berkurang)	Penjelasan	Keterangan	
2	07	2.07.2.18.0.00.02.0000	01	2.07	10	5	1	02	01	01	Belanja Barang Pakai Habis	24.975.000	24.975.000	0		
2	07	2.07.2.18.0.00.02.0000	01	2.07	10	5	2				BELANJA MODAL	1.083.964.612	1.083.964.612	0		
2	07	2.07.2.18.0.00.02.0000	01	2.07	10	5	2	02			Belanja Modal Peralatan dan Mesin	1.058.656.612	1.058.656.612	0		
2	07	2.07.2.18.0.00.02.0000	01	2.07	10	5	2	02	05		Belanja Modal Alat Kantor dan Rumah Tangga	310.527.162	310.527.162	0		
2	07	2.07.2.18.0.00.02.0000	01	2.07	10	5	2	02	05	01	Belanja Modal Alat Kantor	222.948.162	222.948.162	0		
2	07	2.07.2.18.0.00.02.0000	01	2.07	10	5	2	02	05	02	Belanja Modal Alat Rumah Tangga	87.579.000	87.579.000	0		
2	07	2.07.2.18.0.00.02.0000	01	2.07	10	5	2	02	06		Belanja Modal Alat Studio, Komunikasi, dan Pemancar	127.899.750	127.899.750	0		
2	07	2.07.2.18.0.00.02.0000	01	2.07	10	5	2	02	06	01	Belanja Modal Alat Studio	117.354.750	117.354.750	0		
2	07	2.07.2.18.0.00.02.0000	01	2.07	10	5	2	02	06	02	Belanja Modal Alat Komunikasi	10.545.000	10.545.000	0		
2	07	2.07.2.18.0.00.02.0000	01	2.07	10	5	2	02	10		Belanja Modal Komputer	620.229.700	620.229.700	0		
2	07	2.07.2.18.0.00.02.0000	01	2.07	10	5	2	02	10	01	Belanja Modal Komputer Unit	401.009.700	401.009.700	0		
2	07	2.07.2.18.0.00.02.0000	01	2.07	10	5	2	02	10	02	Belanja Modal Peralatan Komputer	219.220.000	219.220.000	0		
2	07	2.07.2.18.0.00.02.0000	01	2.07	10	5	2	05			Belanja Modal Aset Tetap Lainnya	25.308.000	25.308.000	0		
2	07	2.07.2.18.0.00.02.0000	01	2.07	10	5	2	05	08		Belanja Modal Aset Tidak Berwujud	25.308.000	25.308.000	0		
2	07	2.07.2.18.0.00.02.0000	01	2.07	10	5	2	05	08	01	Belanja Modal Aset Tidak Berwujud	25.308.000	25.308.000	0		
<b>2</b>	<b>07</b>	<b>2.07.2.18.0.00.02.0000</b>	<b>01</b>	<b>2.08</b>	<b>00</b>						<b>Penyediaan Jasa Penunjang Urusan Pemerintahan Daerah</b>	<b>1.079.399.597</b>	<b>1.079.399.597</b>	<b>0</b>		
2	07	2.07.2.18.0.00.02.0000	01	2.08	02						Penyediaan Jasa Komunikasi, Sumber Daya Air dan Listrik	576.139.760	576.139.760	0		
2	07	2.07.2.18.0.00.02.0000	01	2.08	02	5	1				BELANJA OPERASI	576.139.760	576.139.760	0		
2	07	2.07.2.18.0.00.02.0000	01	2.08	02	5	1	01			Belanja Pegawai	9.660.000	9.660.000	0		
2	07	2.07.2.18.0.00.02.0000	01	2.08	02	5	1	01	03		Tambahan Penghasilan berdasarkan Pertimbangan Objektif Lainnya ASN	9.660.000	9.660.000	0		
2	07	2.07.2.18.0.00.02.0000	01	2.08	02	5	1	01	03	07	Belanja Honorarium	9.660.000	9.660.000	0		
2	07	2.07.2.18.0.00.02.0000	01	2.08	02	5	1	02			Belanja Barang dan Jasa	566.479.760	566.479.760	0		
2	07	2.07.2.18.0.00.02.0000	01	2.08	02	5	1	02	02		Belanja Jasa	566.479.760	566.479.760	0		
2	07	2.07.2.18.0.00.02.0000	01	2.08	02	5	1	02	02	01	Belanja Jasa Kantor	566.479.760	566.479.760	0		

**KOTA MALANG**  
**PERUBAHAN PENJABARAN APBD MENURUT URUSAN PEMERINTAHAN DAERAH, ORGANISASI, PROGRAM, KEGIATAN, SUB KEGIATAN, KELOMPOK, JENIS, OBJEK, RINCIAN OBJEK, SUB RINCIAN OBJEK PENDAPATAN, BELANJA, DAN PEMBIAYAAN**  
**TAHUN ANGGARAN 2023**

Urusan Pemerintahan : 2.07 URUSAN PEMERINTAHAN BIDANG TENAGA KERJA  
 Organisasi : 2.07.2.18.0.00.02 Dinas Tenaga Kerja, Penanaman Modal dan Pelayanan Terpadu Satu Pintu

Kode Rekening										Uraian	Sebelum Perubahan	Sesudah Perubahan	Bertambah/(Berkurang)	Penjelasan	Keterangan	
2	07	2.07.2.18.0.00.02.0000	01	2.08	04					Penyediaan Jasa Pelayanan Umum Kantor	503.259.837	503.259.837	0			
2	07	2.07.2.18.0.00.02.0000	01	2.08	04	5	1			BELANJA OPERASI	503.259.837	503.259.837	0			
2	07	2.07.2.18.0.00.02.0000	01	2.08	04	5	1	01		Belanja Pegawai	4.180.000	4.180.000	0			
2	07	2.07.2.18.0.00.02.0000	01	2.08	04	5	1	01	03	Tambahan Penghasilan berdasarkan Pertimbangan Objektif Lainnya ASN	4.180.000	4.180.000	0			
2	07	2.07.2.18.0.00.02.0000	01	2.08	04	5	1	01	03	07	Belanja Honorarium	4.180.000	4.180.000	0		
2	07	2.07.2.18.0.00.02.0000	01	2.08	04	5	1	02		Belanja Barang dan Jasa	499.079.837	499.079.837	0			
2	07	2.07.2.18.0.00.02.0000	01	2.08	04	5	1	02	01	Belanja Barang	40.993.325	40.993.325	0			
2	07	2.07.2.18.0.00.02.0000	01	2.08	04	5	1	02	01	01	Belanja Barang Pakai Habis	40.993.325	40.993.325	0		
2	07	2.07.2.18.0.00.02.0000	01	2.08	04	5	1	02	02	Belanja Jasa	458.086.512	458.086.512	0			
2	07	2.07.2.18.0.00.02.0000	01	2.08	04	5	1	02	02	01	Belanja Jasa Kantor	323.280.000	323.280.000	0		
2	07	2.07.2.18.0.00.02.0000	01	2.08	04	5	1	02	02	02	Belanja Iuran Jaminan/Asuransi	1.606.512	1.606.512	0		
2	07	2.07.2.18.0.00.02.0000	01	2.08	04	5	1	02	02	07	Belanja Sewa Aset Tetap Lainnya	133.200.000	133.200.000	0		
<b>2</b>	<b>07</b>	<b>2.07.2.18.0.00.02.0000</b>	<b>01</b>	<b>2.09</b>	<b>00</b>					<b>Pemeliharaan Barang Milik Daerah Penunjang Urusan Pemerintahan Daerah</b>	<b>6.019.354.084</b>	<b>6.019.354.084</b>	<b>0</b>			
2	07	2.07.2.18.0.00.02.0000	01	2.09	02					Penyediaan Jasa Pemeliharaan, Biaya Pemeliharaan, Pajak dan Perizinan Kendaraan Dinas Operasional atau Lapangan	578.950.000	578.950.000	0			
2	07	2.07.2.18.0.00.02.0000	01	2.09	02	5	1			BELANJA OPERASI	578.950.000	578.950.000	0			
2	07	2.07.2.18.0.00.02.0000	01	2.09	02	5	1	01		Belanja Pegawai	4.000.676	4.000.676	0			
2	07	2.07.2.18.0.00.02.0000	01	2.09	02	5	1	01	03	Tambahan Penghasilan berdasarkan Pertimbangan Objektif Lainnya ASN	4.000.676	4.000.676	0			
2	07	2.07.2.18.0.00.02.0000	01	2.09	02	5	1	01	03	07	Belanja Honorarium	4.000.676	4.000.676	0		
2	07	2.07.2.18.0.00.02.0000	01	2.09	02	5	1	02		Belanja Barang dan Jasa	574.949.324	574.949.324	0			
2	07	2.07.2.18.0.00.02.0000	01	2.09	02	5	1	02	01	Belanja Barang	271.676.300	271.676.300	0			
2	07	2.07.2.18.0.00.02.0000	01	2.09	02	5	1	02	01	01	Belanja Barang Pakai Habis	271.676.300	271.676.300	0		
2	07	2.07.2.18.0.00.02.0000	01	2.09	02	5	1	02	02	Belanja Jasa	202.473.024	202.473.024	0			
2	07	2.07.2.18.0.00.02.0000	01	2.09	02	5	1	02	02	01	Belanja Jasa Kantor	103.260.000	103.260.000	0		
2	07	2.07.2.18.0.00.02.0000	01	2.09	02	5	1	02	02	02	Belanja Iuran Jaminan/Asuransi	99.213.024	99.213.024	0		

**KOTA MALANG**  
**PERUBAHAN PENJABARAN APBD MENURUT URUSAN PEMERINTAHAN DAERAH, ORGANISASI, PROGRAM, KEGIATAN, SUB KEGIATAN, KELOMPOK, JENIS, OBJEK, RINCIAN OBJEK, SUB RINCIAN OBJEK PENDAPATAN, BELANJA, DAN PEMBIAYAAN**  
**TAHUN ANGGARAN 2023**

Urusan Pemerintahan : 2.07 URUSAN PEMERINTAHAN BIDANG TENAGA KERJA  
 Organisasi : 2.07.2.18.0.00.02 Dinas Tenaga Kerja, Penanaman Modal dan Pelayanan Terpadu Satu Pintu

Kode Rekening										Uraian	Sebelum Perubahan	Sesudah Perubahan	Bertambah/(Berkurang)	Penjelasan	Keterangan	
2	07	2.07.2.18.0.00.02.0000	01	2.09	02	5	1	02	03	Belanja Pemeliharaan	100.800.000	100.800.000	0			
2	07	2.07.2.18.0.00.02.0000	01	2.09	02	5	1	02	03	02	Belanja Pemeliharaan Peralatan dan Mesin	100.800.000	100.800.000	0		
2	07	2.07.2.18.0.00.02.0000	01	2.09	09					Pemeliharaan/Rehabilitasi Gedung Kantor dan Bangunan Lainnya	5.340.772.084	5.340.772.084	0			
2	07	2.07.2.18.0.00.02.0000	01	2.09	09	5	1			BELANJA OPERASI	8.840.000	8.840.000	0			
2	07	2.07.2.18.0.00.02.0000	01	2.09	09	5	1	01		Belanja Pegawai	8.840.000	8.840.000	0			
2	07	2.07.2.18.0.00.02.0000	01	2.09	09	5	1	01	03	Tambahan Penghasilan berdasarkan Pertimbangan Objektif Lainnya ASN	8.840.000	8.840.000	0			
2	07	2.07.2.18.0.00.02.0000	01	2.09	09	5	1	01	03	07	Belanja Honorarium	8.840.000	8.840.000	0		
2	07	2.07.2.18.0.00.02.0000	01	2.09	09	5	2			BELANJA MODAL	5.331.932.084	5.331.932.084	0			
2	07	2.07.2.18.0.00.02.0000	01	2.09	09	5	2	03		Belanja Modal Gedung dan Bangunan	5.331.932.084	5.331.932.084	0			
2	07	2.07.2.18.0.00.02.0000	01	2.09	09	5	2	03	01	Belanja Modal Bangunan Gedung	5.331.932.084	5.331.932.084	0			
2	07	2.07.2.18.0.00.02.0000	01	2.09	09	5	2	03	01	01	Belanja Modal Bangunan Gedung Tempat Kerja	5.331.932.084	5.331.932.084	0		
2	07	2.07.2.18.0.00.02.0000	01	2.09	10					Pemeliharaan/Rehabilitasi Sarana dan Prasarana Gedung Kantor atau Bangunan Lainnya	99.632.000	99.632.000	0			
2	07	2.07.2.18.0.00.02.0000	01	2.09	10	5	1			BELANJA OPERASI	99.632.000	99.632.000	0			
2	07	2.07.2.18.0.00.02.0000	01	2.09	10	5	1	02		Belanja Barang dan Jasa	99.632.000	99.632.000	0			
2	07	2.07.2.18.0.00.02.0000	01	2.09	10	5	1	02	03	Belanja Pemeliharaan	99.632.000	99.632.000	0			
2	07	2.07.2.18.0.00.02.0000	01	2.09	10	5	1	02	03	02	Belanja Pemeliharaan Peralatan dan Mesin	99.632.000	99.632.000	0		
<b>2</b>	<b>18</b>	<b>2.07.2.18.0.00.02.0000</b>	<b>00</b>	<b>0.00</b>	<b>00</b>					<b>URUSAN PEMERINTAHAN BIDANG PENANAMAN MODAL</b>	<b>3.162.340.638</b>	<b>3.162.340.638</b>	<b>0</b>			
<b>2</b>	<b>18</b>	<b>2.07.2.18.0.00.02.0000</b>	<b>02</b>	<b>0.00</b>	<b>00</b>					<b>PROGRAM PENGEMBANGAN IKLIM PENANAMAN MODAL</b>	<b>183.990.000</b>	<b>183.990.000</b>	<b>0</b>			
<b>2</b>	<b>18</b>	<b>2.07.2.18.0.00.02.0000</b>	<b>02</b>	<b>2.01</b>	<b>00</b>					<b>Penetapan Pemberian Fasilitas/Insentif Dibidang Penanaman Modal yang Menjadi Kewenangan Daerah Kabupaten/Kota</b>	<b>183.990.000</b>	<b>183.990.000</b>	<b>0</b>			
2	18	2.07.2.18.0.00.02.0000	02	2.01	01					Penetapan Kebijakan Daerah Mengenai Pemberian Fasilitas/Insentif dan Kemudahan Penanaman Modal	183.990.000	183.990.000	0			

**KOTA MALANG**  
**PERUBAHAN PENJABARAN APBD MENURUT URUSAN PEMERINTAHAN DAERAH, ORGANISASI, PROGRAM, KEGIATAN, SUB KEGIATAN, KELOMPOK, JENIS, OBJEK, RINCIAN OBJEK, SUB RINCIAN OBJEK PENDAPATAN, BELANJA, DAN PEMBIAYAAN**  
**TAHUN ANGGARAN 2023**

Urusan Pemerintahan : 2.07 URUSAN PEMERINTAHAN BIDANG TENAGA KERJA  
 Organisasi : 2.07.2.18.0.00.02 Dinas Tenaga Kerja, Penanaman Modal dan Pelayanan Terpadu Satu Pintu

Kode Rekening										Uraian	Sebelum Perubahan	Sesudah Perubahan	Bertambah/(Berkurang)	Penjelasan	Keterangan	
2	18	2.07.2.18.0.00.02.0000	02	2.01	01	5	1			BELANJA OPERASI	183.990.000	183.990.000	0			
2	18	2.07.2.18.0.00.02.0000	02	2.01	01	5	1	01		Belanja Pegawai	1.210.000	1.210.000	0			
2	18	2.07.2.18.0.00.02.0000	02	2.01	01	5	1	01	03	Tambahan Penghasilan berdasarkan Pertimbangan Objektif Lainnya ASN	1.210.000	1.210.000	0			
2	18	2.07.2.18.0.00.02.0000	02	2.01	01	5	1	01	03	07	Belanja Honorarium	1.210.000	1.210.000	0		
2	18	2.07.2.18.0.00.02.0000	02	2.01	01	5	1	02		Belanja Barang dan Jasa	182.780.000	182.780.000	0			
2	18	2.07.2.18.0.00.02.0000	02	2.01	01	5	1	02	02	Belanja Jasa	182.780.000	182.780.000	0			
2	18	2.07.2.18.0.00.02.0000	02	2.01	01	5	1	02	02	01	Belanja Jasa Kantor	1.400.000	1.400.000	0		
2	18	2.07.2.18.0.00.02.0000	02	2.01	01	5	1	02	02	09	Belanja Jasa Konsultansi Non Konstruksi	181.380.000	181.380.000	0		
<b>2</b>	<b>18</b>	<b>2.07.2.18.0.00.02.0000</b>	<b>03</b>	<b>0.00</b>	<b>00</b>					<b>PROGRAM PROMOSI PENANAMAN MODAL</b>	<b>748.990.000</b>	<b>748.990.000</b>	<b>0</b>			
<b>2</b>	<b>18</b>	<b>2.07.2.18.0.00.02.0000</b>	<b>03</b>	<b>2.01</b>	<b>00</b>					<b>Penyelenggaraan Promosi Penanaman Modal yang Menjadi Kewenangan Daerah Kabupaten/Kota</b>	<b>748.990.000</b>	<b>748.990.000</b>	<b>0</b>			
2	18	2.07.2.18.0.00.02.0000	03	2.01	02					Pelaksanaan Kegiatan Promosi Penanaman Modal Daerah Kabupaten/Kota	748.990.000	748.990.000	0			
2	18	2.07.2.18.0.00.02.0000	03	2.01	02	5	1			BELANJA OPERASI	748.990.000	748.990.000	0			
2	18	2.07.2.18.0.00.02.0000	03	2.01	02	5	1	01		Belanja Pegawai	5.650.000	5.650.000	0			
2	18	2.07.2.18.0.00.02.0000	03	2.01	02	5	1	01	03	Tambahan Penghasilan berdasarkan Pertimbangan Objektif Lainnya ASN	5.650.000	5.650.000	0			
2	18	2.07.2.18.0.00.02.0000	03	2.01	02	5	1	01	03	07	Belanja Honorarium	5.650.000	5.650.000	0		
2	18	2.07.2.18.0.00.02.0000	03	2.01	02	5	1	02		Belanja Barang dan Jasa	743.340.000	743.340.000	0			
2	18	2.07.2.18.0.00.02.0000	03	2.01	02	5	1	02	02	Belanja Jasa	743.340.000	743.340.000	0			
2	18	2.07.2.18.0.00.02.0000	03	2.01	02	5	1	02	02	01	Belanja Jasa Kantor	649.350.000	649.350.000	0		
2	18	2.07.2.18.0.00.02.0000	03	2.01	02	5	1	02	02	09	Belanja Jasa Konsultansi Non Konstruksi	93.990.000	93.990.000	0		
<b>2</b>	<b>18</b>	<b>2.07.2.18.0.00.02.0000</b>	<b>04</b>	<b>0.00</b>	<b>00</b>					<b>PROGRAM PELAYANAN PENANAMAN MODAL</b>	<b>1.179.015.080</b>	<b>1.179.015.080</b>	<b>0</b>			
<b>2</b>	<b>18</b>	<b>2.07.2.18.0.00.02.0000</b>	<b>04</b>	<b>2.01</b>	<b>00</b>					<b>Pelayanan Perizinan dan Non Perizinan Secara Terpadu Satu Pintu dibidang Penanaman Modal yang Menjadi Kewenangan Daerah Kabupaten/ Kota</b>	<b>1.179.015.080</b>	<b>1.179.015.080</b>	<b>0</b>			



**KOTA MALANG**  
**PERUBAHAN PENJABARAN APBD MENURUT URUSAN PEMERINTAHAN DAERAH, ORGANISASI, PROGRAM, KEGIATAN, SUB KEGIATAN, KELOMPOK, JENIS, OBJEK, RINCIAN OBJEK, SUB RINCIAN OBJEK PENDAPATAN, BELANJA, DAN PEMBIAYAAN**  
**TAHUN ANGGARAN 2023**

Urusan Pemerintahan : 2.07 URUSAN PEMERINTAHAN BIDANG TENAGA KERJA  
 Organisasi : 2.07.2.18.0.00.02 Dinas Tenaga Kerja, Penanaman Modal dan Pelayanan Terpadu Satu Pintu

Kode Rekening										Uraian	Sebelum Perubahan	Sesudah Perubahan	Bertambah/(Berkurang)	Penjelasan	Keterangan	
2	18	2.07.2.18.0.00.02.0000	04	2.01	01					Penyediaan Pelayanan Terpadu Perizinan dan Nonperizinan Berbasis Sistem Pelayanan Perizinan Berusaha Terintegrasi Secara Elektronik	1.107.445.824	1.107.445.824	0			
2	18	2.07.2.18.0.00.02.0000	04	2.01	01	5	1			BELANJA OPERASI	1.107.445.824	1.107.445.824	0			
2	18	2.07.2.18.0.00.02.0000	04	2.01	01	5	1	01		Belanja Pegawai	4.500.000	4.500.000	0			
2	18	2.07.2.18.0.00.02.0000	04	2.01	01	5	1	01	03	Tambahan Penghasilan berdasarkan Pertimbangan Objektif Lainnya ASN	4.500.000	4.500.000	0			
2	18	2.07.2.18.0.00.02.0000	04	2.01	01	5	1	01	03	07	Belanja Honorarium	4.500.000	4.500.000	0		
2	18	2.07.2.18.0.00.02.0000	04	2.01	01	5	1	02		Belanja Barang dan Jasa	1.102.945.824	1.102.945.824	0			
2	18	2.07.2.18.0.00.02.0000	04	2.01	01	5	1	02	01	Belanja Barang	8.010.000	8.010.000	0			
2	18	2.07.2.18.0.00.02.0000	04	2.01	01	5	1	02	01	01	Belanja Barang Pakai Habis	8.010.000	8.010.000	0		
2	18	2.07.2.18.0.00.02.0000	04	2.01	01	5	1	02	02	Belanja Jasa	1.094.935.824	1.094.935.824	0			
2	18	2.07.2.18.0.00.02.0000	04	2.01	01	5	1	02	02	01	Belanja Jasa Kantor	1.051.560.000	1.051.560.000	0		
2	18	2.07.2.18.0.00.02.0000	04	2.01	01	5	1	02	02	02	Belanja Iuran Jaminan/Asuransi	43.375.824	43.375.824	0		
2	18	2.07.2.18.0.00.02.0000	04	2.01	02					Pemantauan Pemenuhan Komitmen Perizinan dan Non Perizinan Penanaman Modal	2.070.000	2.070.000	0			
2	18	2.07.2.18.0.00.02.0000	04	2.01	02	5	1			BELANJA OPERASI	2.070.000	2.070.000	0			
2	18	2.07.2.18.0.00.02.0000	04	2.01	02	5	1	02		Belanja Barang dan Jasa	2.070.000	2.070.000	0			
2	18	2.07.2.18.0.00.02.0000	04	2.01	02	5	1	02	01	Belanja Barang	2.070.000	2.070.000	0			
2	18	2.07.2.18.0.00.02.0000	04	2.01	02	5	1	02	01	01	Belanja Barang Pakai Habis	2.070.000	2.070.000	0		
2	18	2.07.2.18.0.00.02.0000	04	2.01	03					Penyediaan Layanan Konsultasi dan Pengelolaan Pengaduan Masyarakat Terhadap Pelayanan Terpadu Perizinan dan Non Perizinan	69.499.256	69.499.256	0			
2	18	2.07.2.18.0.00.02.0000	04	2.01	03	5	1			BELANJA OPERASI	69.499.256	69.499.256	0			
2	18	2.07.2.18.0.00.02.0000	04	2.01	03	5	1	02		Belanja Barang dan Jasa	69.499.256	69.499.256	0			
2	18	2.07.2.18.0.00.02.0000	04	2.01	03	5	1	02	01	Belanja Barang	4.499.256	5.299.256	800.000			
2	18	2.07.2.18.0.00.02.0000	04	2.01	03	5	1	02	01	01	Belanja Barang Pakai Habis	4.499.256	5.299.256	800.000		
2	18	2.07.2.18.0.00.02.0000	04	2.01	03	5	1	02	02	Belanja Jasa	65.000.000	64.200.000	(800.000)			
2	18	2.07.2.18.0.00.02.0000	04	2.01	03	5	1	02	02	01	Belanja Jasa Kantor	65.000.000	64.200.000	(800.000)		
<b>2</b>	<b>18</b>	<b>2.07.2.18.0.00.02.0000</b>	<b>05</b>	<b>0.00</b>	<b>00</b>					<b>PROGRAM PENGENDALIAN PELAKSANAAN PENANAMAN MODAL</b>	<b>772.665.000</b>	<b>772.665.000</b>	<b>0</b>			

**KOTA MALANG**  
**PERUBAHAN PENJABARAN APBD MENURUT URUSAN PEMERINTAHAN DAERAH, ORGANISASI, PROGRAM, KEGIATAN, SUB KEGIATAN, KELOMPOK, JENIS, OBJEK, RINCIAN OBJEK, SUB RINCIAN OBJEK PENDAPATAN, BELANJA, DAN PEMBIAYAAN**  
**TAHUN ANGGARAN 2023**

Urusan Pemerintahan : 2.07 URUSAN PEMERINTAHAN BIDANG TENAGA KERJA  
Organisasi : 2.07.2.18.0.00.02 Dinas Tenaga Kerja, Penanaman Modal dan Pelayanan Terpadu Satu Pintu

Kode Rekening										Uraian	Sebelum Perubahan	Sesudah Perubahan	Bertambah/(Berkurang)	Penjelasan	Keterangan	
2	18	2.07.2.18.0.00.02.0000	05	2.01	00					<b>Pengendalian Pelaksanaan Penanaman Modal yang Menjadi Kewenangan Daerah Kabupaten/Kota</b>	<b>772.665.000</b>	<b>772.665.000</b>	<b>0</b>			
2	18	2.07.2.18.0.00.02.0000	05	2.01	01					Koordinasi dan Sinkronisasi Pemantauan Pelaksanaan Penanaman Modal	4.000.000	4.000.000	0			
2	18	2.07.2.18.0.00.02.0000	05	2.01	01	5	1			BELANJA OPERASI	4.000.000	4.000.000	0			
2	18	2.07.2.18.0.00.02.0000	05	2.01	01	5	1	02		Belanja Barang dan Jasa	4.000.000	4.000.000	0			
2	18	2.07.2.18.0.00.02.0000	05	2.01	01	5	1	02	01	Belanja Barang	4.000.000	4.000.000	0			
2	18	2.07.2.18.0.00.02.0000	05	2.01	01	5	1	02	01	01	Belanja Barang Pakai Habis	4.000.000	4.000.000	0		
2	18	2.07.2.18.0.00.02.0000	05	2.01	02					Koordinasi dan Sinkronisasi Pembinaan Pelaksanaan Penanaman Modal	522.665.000	613.790.100	91.125.100			
2	18	2.07.2.18.0.00.02.0000	05	2.01	02	5	1			BELANJA OPERASI	522.665.000	613.790.100	91.125.100			
2	18	2.07.2.18.0.00.02.0000	05	2.01	02	5	1	01		Belanja Pegawai	1.360.000	6.960.000	5.600.000			
2	18	2.07.2.18.0.00.02.0000	05	2.01	02	5	1	01	03	Tambahan Penghasilan berdasarkan Pertimbangan Objektif Lainnya ASN	1.360.000	6.960.000	5.600.000			
2	18	2.07.2.18.0.00.02.0000	05	2.01	02	5	1	01	03	07	Belanja Honorarium	1.360.000	6.960.000	5.600.000		
2	18	2.07.2.18.0.00.02.0000	05	2.01	02	5	1	02		Belanja Barang dan Jasa	521.305.000	606.830.100	85.525.100			
2	18	2.07.2.18.0.00.02.0000	05	2.01	02	5	1	02	01	Belanja Barang	44.472.000	66.908.588	22.436.588			
2	18	2.07.2.18.0.00.02.0000	05	2.01	02	5	1	02	01	01	Belanja Barang Pakai Habis	44.472.000	66.908.588	22.436.588		
2	18	2.07.2.18.0.00.02.0000	05	2.01	02	5	1	02	02	Belanja Jasa	314.533.000	333.696.512	19.163.512			
2	18	2.07.2.18.0.00.02.0000	05	2.01	02	5	1	02	02	01	Belanja Jasa Kantor	312.926.488	332.090.000	19.163.512		
2	18	2.07.2.18.0.00.02.0000	05	2.01	02	5	1	02	02	02	Belanja Iuran Jaminan/Asuransi	1.606.512	1.606.512	0		
2	18	2.07.2.18.0.00.02.0000	05	2.01	02	5	1	02	04	Belanja Perjalanan Dinas	162.300.000	206.225.000	43.925.000			
2	18	2.07.2.18.0.00.02.0000	05	2.01	02	5	1	02	04	01	Belanja Perjalanan Dinas Dalam Negeri	162.300.000	206.225.000	43.925.000		
2	18	2.07.2.18.0.00.02.0000	05	2.01	03					Koordinasi dan Sinkronisasi Pengawasan Pelaksanaan Penanaman Modal	246.000.000	154.874.900	(91.125.100)			
2	18	2.07.2.18.0.00.02.0000	05	2.01	03	5	1			BELANJA OPERASI	246.000.000	154.874.900	(91.125.100)			
2	18	2.07.2.18.0.00.02.0000	05	2.01	03	5	1	02		Belanja Barang dan Jasa	246.000.000	154.874.900	(91.125.100)			
2	18	2.07.2.18.0.00.02.0000	05	2.01	03	5	1	02	01	Belanja Barang	21.908.000	9.874.900	(12.033.100)			
2	18	2.07.2.18.0.00.02.0000	05	2.01	03	5	1	02	01	01	Belanja Barang Pakai Habis	21.908.000	9.874.900	(12.033.100)		
2	18	2.07.2.18.0.00.02.0000	05	2.01	03	5	1	02	02	Belanja Jasa	224.092.000	145.000.000	(79.092.000)			
2	18	2.07.2.18.0.00.02.0000	05	2.01	03	5	1	02	02	01	Belanja Jasa Kantor	212.500.000	145.000.000	(67.500.000)		

**KOTA MALANG**  
**PERUBAHAN PENJABARAN APBD MENURUT URUSAN PEMERINTAHAN DAERAH, ORGANISASI, PROGRAM, KEGIATAN, SUB KEGIATAN, KELOMPOK, JENIS, OBJEK, RINCIAN OBJEK, SUB RINCIAN OBJEK PENDAPATAN, BELANJA, DAN PEMBIAYAAN**  
**TAHUN ANGGARAN 2023**

Urusan Pemerintahan : 2.07 URUSAN PEMERINTAHAN BIDANG TENAGA KERJA  
 Organisasi : 2.07.2.18.0.00.02 Dinas Tenaga Kerja, Penanaman Modal dan Pelayanan Terpadu Satu Pintu

Kode Rekening										Uraian	Sebelum Perubahan	Sesudah Perubahan	Bertambah/(Berkurang)	Penjelasan	Keterangan	
2	18	2.07.2.18.0.00.02.0000	05	2.01	03	5	1	02	02	04	Belanja Sewa Peralatan dan Mesin	11.592.000	0	(11.592.000)		
<b>2</b>	<b>18</b>	<b>2.07.2.18.0.00.02.0000</b>	<b>06</b>	<b>0.00</b>	<b>00</b>						<b>PROGRAM PENGELOLAAN DATA DAN SISTEM INFORMASI PENANAMAN MODAL</b>	<b>277.680.558</b>	<b>277.680.558</b>	<b>0</b>		
<b>2</b>	<b>18</b>	<b>2.07.2.18.0.00.02.0000</b>	<b>06</b>	<b>2.01</b>	<b>00</b>						<b>Pengelolaan Data dan Informasi Perizinan dan Non Perizinan yang Terintegrasi pada Tingkat Daerah Kabupaten/Kota</b>	<b>277.680.558</b>	<b>277.680.558</b>	<b>0</b>		
2	18	2.07.2.18.0.00.02.0000	06	2.01	01						Pengolahan, Penyajian dan Pemanfaatan Data dan Informasi Perizinan dan Non Perizinan Berbasis Sistem Pelayanan Perizinan Berusaha Terintegrasi Secara Elektronik	277.680.558	277.680.558	0		
2	18	2.07.2.18.0.00.02.0000	06	2.01	01	5	1				BELANJA OPERASI	79.208.024	79.208.024	0		
2	18	2.07.2.18.0.00.02.0000	06	2.01	01	5	1	01			Belanja Pegawai	680.000	680.000	0		
2	18	2.07.2.18.0.00.02.0000	06	2.01	01	5	1	01	03		Tambahan Penghasilan berdasarkan Pertimbangan Objektif Lainnya ASN	680.000	680.000	0		
2	18	2.07.2.18.0.00.02.0000	06	2.01	01	5	1	01	03	07	Belanja Honorarium	680.000	680.000	0		
2	18	2.07.2.18.0.00.02.0000	06	2.01	01	5	1	02			Belanja Barang dan Jasa	78.528.024	78.528.024	0		
2	18	2.07.2.18.0.00.02.0000	06	2.01	01	5	1	02	01		Belanja Barang	4.755.000	4.755.000	0		
2	18	2.07.2.18.0.00.02.0000	06	2.01	01	5	1	02	01	01	Belanja Barang Pakai Habis	4.755.000	4.755.000	0		
2	18	2.07.2.18.0.00.02.0000	06	2.01	01	5	1	02	02		Belanja Jasa	73.773.024	73.773.024	0		
2	18	2.07.2.18.0.00.02.0000	06	2.01	01	5	1	02	02	01	Belanja Jasa Kantor	70.560.000	70.560.000	0		
2	18	2.07.2.18.0.00.02.0000	06	2.01	01	5	1	02	02	02	Belanja Iuran Jaminan/Asuransi	3.213.024	3.213.024	0		
2	18	2.07.2.18.0.00.02.0000	06	2.01	01	5	2				BELANJA MODAL	198.472.534	198.472.534	0		
2	18	2.07.2.18.0.00.02.0000	06	2.01	01	5	2	05			Belanja Modal Aset Tetap Lainnya	198.472.534	198.472.534	0		
2	18	2.07.2.18.0.00.02.0000	06	2.01	01	5	2	05	08		Belanja Modal Aset Tidak Berwujud	198.472.534	198.472.534	0		
2	18	2.07.2.18.0.00.02.0000	06	2.01	01	5	2	05	08	01	Belanja Modal Aset Tidak Berwujud	198.472.534	198.472.534	0		
<b>Jumlah Belanja</b>											<b>27.544.292.174</b>	<b>27.544.292.174</b>	<b>0</b>			
<b>Total Surplus/(Defisit)</b>											<b>(14.455.231.774)</b>	<b>(14.455.231.774)</b>	<b>0</b>			
<b>0</b>	<b>00</b>	<b>2.07.2.18.0.00.02.0000</b>	<b>00</b>	<b>0.00</b>	<b>00</b>	<b>6</b>					<b>PEMBIAYAAN</b>					
<b>Jumlah Penerimaan Pembiayaan</b>											<b>0</b>	<b>0</b>	<b>0</b>			
<b>Jumlah Penerimaan Pengeluaran</b>											<b>0</b>	<b>0</b>	<b>0</b>			

**KOTA MALANG**  
**PERUBAHAN PENJABARAN APBD MENURUT URUSAN PEMERINTAHAN DAERAH, ORGANISASI, PROGRAM, KEGIATAN, SUB KEGIATAN, KELOMPOK, JENIS, OBJEK, RINCIAN OBJEK, SUB RINCIAN OBJEK PENDAPATAN, BELANJA, DAN PEMBIAYAAN**  
**TAHUN ANGGARAN 2023**

Urusan Pemerintahan : 2.09 URUSAN PEMERINTAHAN BIDANG PANGAN  
 Organisasi : 2.09.3.27.3.25.02 Dinas Ketahanan Pangan dan Pertanian

Kode Rekening										Uraian	Sebelum Perubahan	Sesudah Perubahan	Bertambah/(Berkurang)	Penjelasan	Keterangan	
2	09	2.09.3.27.3.25.02.0000	00	0.00	00	4				<b>PENDAPATAN DAERAH</b>						
2	09	2.09.3.27.3.25.02.0000	00	0.00	00	4	1			<b>PENDAPATAN ASLI DAERAH (PAD)</b>	<b>50.000.000</b>	<b>50.000.000</b>	<b>0</b>			
2	09	2.09.3.27.3.25.02.0000	00	0.00	00	4	1	02		Retribusi Daerah	50.000.000	50.000.000	0			
2	09	2.09.3.27.3.25.02.0000	00	0.00	00	4	1	02	02	Retribusi Jasa Usaha	50.000.000	50.000.000	0			
2	09	2.09.3.27.3.25.02.0000	00	0.00	00	4	1	02	02	11	Retribusi Penjualan Produksi Usaha Daerah	50.000.000	50.000.000	0		
<b>Jumlah Pendapatan</b>											<b>50.000.000</b>	<b>50.000.000</b>	<b>0</b>			
0	00	2.09.3.27.3.25.02.0000	00	0.00	00	5				<b>BELANJA</b>						
2	09	2.09.3.27.3.25.02.0000	00	0.00	00					<b>URUSAN PEMERINTAHAN BIDANG PANGAN</b>	<b>16.728.893.174</b>	<b>16.804.868.956</b>	<b>75.975.782</b>			
2	09	2.09.3.27.3.25.02.0000	03	0.00	00					<b>PROGRAM PENINGKATAN DIVERSIFIKASI DAN KETAHANAN PANGAN MASYARAKAT</b>	<b>2.266.735.800</b>	<b>2.266.735.800</b>	<b>0</b>			
2	09	2.09.3.27.3.25.02.0000	03	2.01	00					<b>Penyediaan dan Penyaluran Pangan Pokok atau Pangan Lainnya sesuai dengan Kebutuhan Daerah Kabupaten/Kota dalam rangka Stabilisasi Pasokan dan Harga Pangan</b>	<b>289.052.000</b>	<b>289.052.000</b>	<b>0</b>			
2	09	2.09.3.27.3.25.02.0000	03	2.01	03					Koordinasi, Sinkronisasi dan Pelaksanaan Distribusi Pangan Pokok dan Pangan Lainnya	239.052.000	239.052.000	0			
2	09	2.09.3.27.3.25.02.0000	03	2.01	03	5	1			BELANJA OPERASI	239.052.000	239.052.000	0			
2	09	2.09.3.27.3.25.02.0000	03	2.01	03	5	1	01		Belanja Pegawai	1.000.000	1.000.000	0			
2	09	2.09.3.27.3.25.02.0000	03	2.01	03	5	1	01	03	Tambahan Penghasilan berdasarkan Pertimbangan Objektif Lainnya ASN	1.000.000	1.000.000	0			
2	09	2.09.3.27.3.25.02.0000	03	2.01	03	5	1	01	03	07	Belanja Honorarium	1.000.000	1.000.000	0		
2	09	2.09.3.27.3.25.02.0000	03	2.01	03	5	1	02		Belanja Barang dan Jasa	238.052.000	238.052.000	0			
2	09	2.09.3.27.3.25.02.0000	03	2.01	03	5	1	02	01	Belanja Barang	26.211.000	26.211.000	0			
2	09	2.09.3.27.3.25.02.0000	03	2.01	03	5	1	02	01	01	Belanja Barang Pakai Habis	26.211.000	26.211.000	0		
2	09	2.09.3.27.3.25.02.0000	03	2.01	03	5	1	02	02	Belanja Jasa	159.500.000	159.500.000	0			
2	09	2.09.3.27.3.25.02.0000	03	2.01	03	5	1	02	02	01	Belanja Jasa Kantor	12.500.000	12.500.000	0		
2	09	2.09.3.27.3.25.02.0000	03	2.01	03	5	1	02	02	05	Belanja Sewa Gedung dan Bangunan	97.000.000	97.000.000	0		
2	09	2.09.3.27.3.25.02.0000	03	2.01	03	5	1	02	02	09	Belanja Jasa Konsultansi Non Konstruksi	50.000.000	50.000.000	0		
2	09	2.09.3.27.3.25.02.0000	03	2.01	03	5	1	02	04	Belanja Perjalanan Dinas	52.341.000	52.341.000	0			

**KOTA MALANG**  
**PERUBAHAN PENJABARAN APBD MENURUT URUSAN PEMERINTAHAN DAERAH, ORGANISASI, PROGRAM, KEGIATAN, SUB KEGIATAN, KELOMPOK, JENIS, OBJEK, RINCIAN OBJEK, SUB RINCIAN OBJEK PENDAPATAN, BELANJA, DAN PEMBIAYAAN**  
**TAHUN ANGGARAN 2023**

Urusan Pemerintahan : 2.09 URUSAN PEMERINTAHAN BIDANG PANGAN  
 Organisasi : 2.09.3.27.3.25.02 Dinas Ketahanan Pangan dan Pertanian

Kode Rekening										Uraian	Sebelum Perubahan	Sesudah Perubahan	Bertambah/(Berkurang)	Penjelasan	Keterangan	
2	09	2.09.3.27.3.25.02.0000	03	2.01	03	5	1	02	04	01	Belanja Perjalanan Dinas Dalam Negeri	52.341.000	52.341.000	0		
2	09	2.09.3.27.3.25.02.0000	03	2.01	06						Pengembangan Kelembagaan Usaha Pangan Masyarakat dan Toko Tani Indonesia	50.000.000	50.000.000	0		
2	09	2.09.3.27.3.25.02.0000	03	2.01	06	5	1				BELANJA OPERASI	50.000.000	50.000.000	0		
2	09	2.09.3.27.3.25.02.0000	03	2.01	06	5	1	02			Belanja Barang dan Jasa	50.000.000	50.000.000	0		
2	09	2.09.3.27.3.25.02.0000	03	2.01	06	5	1	02	01		Belanja Barang	11.502.200	11.502.200	0		
2	09	2.09.3.27.3.25.02.0000	03	2.01	06	5	1	02	01	01	Belanja Barang Pakai Habis	11.502.200	11.502.200	0		
2	09	2.09.3.27.3.25.02.0000	03	2.01	06	5	1	02	02		Belanja Jasa	5.457.800	5.457.800	0		
2	09	2.09.3.27.3.25.02.0000	03	2.01	06	5	1	02	02	01	Belanja Jasa Kantor	5.457.800	5.457.800	0		
2	09	2.09.3.27.3.25.02.0000	03	2.01	06	5	1	02	04		Belanja Perjalanan Dinas	33.040.000	33.040.000	0		
2	09	2.09.3.27.3.25.02.0000	03	2.01	06	5	1	02	04	01	Belanja Perjalanan Dinas Dalam Negeri	33.040.000	33.040.000	0		
<b>2</b>	<b>09</b>	<b>2.09.3.27.3.25.02.0000</b>	<b>03</b>	<b>2.04</b>	<b>00</b>						<b>Pelaksanaan Pencapaian Target Konsumsi Pangan Perkapita/Tahun sesuai dengan Angka Kecukupan Gizi</b>	<b>1.977.683.800</b>	<b>1.977.683.800</b>	<b>0</b>		
2	09	2.09.3.27.3.25.02.0000	03	2.04	01						Penyusunan dan Penetapan Target Konsumsi Pangan Per Kapita Per Tahun	100.000.000	100.000.000	0		
2	09	2.09.3.27.3.25.02.0000	03	2.04	01	5	1				BELANJA OPERASI	100.000.000	100.000.000	0		
2	09	2.09.3.27.3.25.02.0000	03	2.04	01	5	1	01			Belanja Pegawai	900.000	900.000	0		
2	09	2.09.3.27.3.25.02.0000	03	2.04	01	5	1	01	03		Tambahan Penghasilan berdasarkan Pertimbangan Objektif Lainnya ASN	900.000	900.000	0		
2	09	2.09.3.27.3.25.02.0000	03	2.04	01	5	1	01	03	07	Belanja Honorarium	900.000	900.000	0		
2	09	2.09.3.27.3.25.02.0000	03	2.04	01	5	1	02			Belanja Barang dan Jasa	99.100.000	99.100.000	0		
2	09	2.09.3.27.3.25.02.0000	03	2.04	01	5	1	02	02		Belanja Jasa	99.100.000	99.100.000	0		
2	09	2.09.3.27.3.25.02.0000	03	2.04	01	5	1	02	02	09	Belanja Jasa Konsultansi Non Konstruksi	99.100.000	99.100.000	0		
2	09	2.09.3.27.3.25.02.0000	03	2.04	02						Pemberdayaan Masyarakat dalam Penganekaragaman Konsumsi Pangan Berbasis Sumber Daya Lokal	1.877.683.800	1.877.683.800	0		
2	09	2.09.3.27.3.25.02.0000	03	2.04	02	5	1				BELANJA OPERASI	1.797.033.800	1.797.033.800	0		
2	09	2.09.3.27.3.25.02.0000	03	2.04	02	5	1	01			Belanja Pegawai	4.072.500	4.072.500	0		
2	09	2.09.3.27.3.25.02.0000	03	2.04	02	5	1	01	03		Tambahan Penghasilan berdasarkan Pertimbangan Objektif Lainnya ASN	4.072.500	4.072.500	0		

**KOTA MALANG**  
**PERUBAHAN PENJABARAN APBD MENURUT URUSAN PEMERINTAHAN DAERAH, ORGANISASI, PROGRAM, KEGIATAN, SUB KEGIATAN, KELOMPOK, JENIS, OBJEK, RINCIAN OBJEK, SUB RINCIAN OBJEK PENDAPATAN, BELANJA, DAN PEMBIAYAAN**  
**TAHUN ANGGARAN 2023**

Urusan Pemerintahan : 2.09 URUSAN PEMERINTAHAN BIDANG PANGAN  
 Organisasi : 2.09.3.27.3.25.02 Dinas Ketahanan Pangan dan Pertanian

Kode Rekening										Uraian	Sebelum Perubahan	Sesudah Perubahan	Bertambah/(Berkurang)	Penjelasan	Keterangan	
2	09	2.09.3.27.3.25.02.0000	03	2.04	02	5	1	01	03	07	Belanja Honorarium	4.072.500	4.072.500	0		
2	09	2.09.3.27.3.25.02.0000	03	2.04	02	5	1	02			Belanja Barang dan Jasa	1.792.961.300	1.792.961.300	0		
2	09	2.09.3.27.3.25.02.0000	03	2.04	02	5	1	02	01		Belanja Barang	1.185.521.300	1.185.521.300	0		
2	09	2.09.3.27.3.25.02.0000	03	2.04	02	5	1	02	01	01	Belanja Barang Pakai Habis	1.185.521.300	1.185.521.300	0		
2	09	2.09.3.27.3.25.02.0000	03	2.04	02	5	1	02	02		Belanja Jasa	552.690.000	552.690.000	0		
2	09	2.09.3.27.3.25.02.0000	03	2.04	02	5	1	02	02	01	Belanja Jasa Kantor	552.690.000	552.690.000	0		
2	09	2.09.3.27.3.25.02.0000	03	2.04	02	5	1	02	05		Belanja Uang dan/atau Jasa untuk Diberikan kepada Pihak Ketiga/Pihak Lain/Masyarakat	54.750.000	54.750.000	0		
2	09	2.09.3.27.3.25.02.0000	03	2.04	02	5	1	02	05	01	Belanja Uang yang Diberikan kepada Pihak Ketiga/Pihak Lain/Masyarakat	54.750.000	54.750.000	0		
2	09	2.09.3.27.3.25.02.0000	03	2.04	02	5	2				BELANJA MODAL	80.650.000	80.650.000	0		
2	09	2.09.3.27.3.25.02.0000	03	2.04	02	5	2	02			Belanja Modal Peralatan dan Mesin	35.650.000	35.650.000	0		
2	09	2.09.3.27.3.25.02.0000	03	2.04	02	5	2	02	04		Belanja Modal Alat Pertanian	35.650.000	35.650.000	0		
2	09	2.09.3.27.3.25.02.0000	03	2.04	02	5	2	02	04	01	Belanja Modal Alat Pengolahan	35.650.000	35.650.000	0		
2	09	2.09.3.27.3.25.02.0000	03	2.04	02	5	2	03			Belanja Modal Gedung dan Bangunan	45.000.000	45.000.000	0		
2	09	2.09.3.27.3.25.02.0000	03	2.04	02	5	2	03	01		Belanja Modal Bangunan Gedung	45.000.000	45.000.000	0		
2	09	2.09.3.27.3.25.02.0000	03	2.04	02	5	2	03	01	01	Belanja Modal Bangunan Gedung Tempat Kerja	45.000.000	45.000.000	0		
<b>2</b>	<b>09</b>	<b>2.09.3.27.3.25.02.0000</b>	<b>05</b>	<b>0.00</b>	<b>00</b>						<b>PROGRAM PENGAWASAN KEAMANAN PANGAN</b>	<b>113.304.000</b>	<b>113.304.000</b>	<b>0</b>		
<b>2</b>	<b>09</b>	<b>2.09.3.27.3.25.02.0000</b>	<b>05</b>	<b>2.01</b>	<b>00</b>						<b>Pelaksanaan Pengawasan Keamanan Pangan Segar Daerah Kabupaten/Kota</b>	<b>113.304.000</b>	<b>113.304.000</b>	<b>0</b>		
2	09	2.09.3.27.3.25.02.0000	05	2.01	05						Penyediaan Sarana dan Prasarana Pengujian Mutu dan Keamanan Pangan Segar Asal Tumbuhan Daerah Kabupaten/Kota	113.304.000	113.304.000	0		
2	09	2.09.3.27.3.25.02.0000	05	2.01	05	5	1				BELANJA OPERASI	113.304.000	113.304.000	0		
2	09	2.09.3.27.3.25.02.0000	05	2.01	05	5	1	01			Belanja Pegawai	450.000	450.000	0		
2	09	2.09.3.27.3.25.02.0000	05	2.01	05	5	1	01	03		Tambahan Penghasilan berdasarkan Pertimbangan Objektif Lainnya ASN	450.000	450.000	0		
2	09	2.09.3.27.3.25.02.0000	05	2.01	05	5	1	01	03	07	Belanja Honorarium	450.000	450.000	0		

**KOTA MALANG**  
**PERUBAHAN PENJABARAN APBD MENURUT URUSAN PEMERINTAHAN DAERAH, ORGANISASI, PROGRAM, KEGIATAN, SUB KEGIATAN, KELOMPOK, JENIS, OBJEK, RINCIAN OBJEK, SUB RINCIAN OBJEK PENDAPATAN, BELANJA, DAN PEMBIAYAAN**  
**TAHUN ANGGARAN 2023**

Urusan Pemerintahan : 2.09 URUSAN PEMERINTAHAN BIDANG PANGAN  
 Organisasi : 2.09.3.27.3.25.02 Dinas Ketahanan Pangan dan Pertanian

Kode Rekening										Uraian	Sebelum Perubahan	Sesudah Perubahan	Bertambah/(Berkurang)	Penjelasan	Keterangan	
2	09	2.09.3.27.3.25.02.0000	05	2.01	05	5	1	02		Belanja Barang dan Jasa	112.854.000	112.854.000	0			
2	09	2.09.3.27.3.25.02.0000	05	2.01	05	5	1	02	01	Belanja Barang	2.694.400	2.694.400	0			
2	09	2.09.3.27.3.25.02.0000	05	2.01	05	5	1	02	01	01	Belanja Barang Pakai Habis	2.694.400	2.694.400	0		
2	09	2.09.3.27.3.25.02.0000	05	2.01	05	5	1	02	02		Belanja Jasa	71.349.600	71.349.600	0		
2	09	2.09.3.27.3.25.02.0000	05	2.01	05	5	1	02	02	01	Belanja Jasa Kantor	18.100.000	18.100.000	0		
2	09	2.09.3.27.3.25.02.0000	05	2.01	05	5	1	02	02	09	Belanja Jasa Konsultansi Non Konstruksi	53.249.600	53.249.600	0		
2	09	2.09.3.27.3.25.02.0000	05	2.01	05	5	1	02	04		Belanja Perjalanan Dinas	38.810.000	38.810.000	0		
2	09	2.09.3.27.3.25.02.0000	05	2.01	05	5	1	02	04	01	Belanja Perjalanan Dinas Dalam Negeri	38.810.000	38.810.000	0		
<b>2</b>	<b>09</b>	<b>2.09.3.27.3.25.02.0000</b>	<b>01</b>	<b>0.00</b>	<b>00</b>						<b>PROGRAM PENUNJANG URUSAN PEMERINTAHAN DAERAH KABUPATEN/KOTA</b>	<b>14.348.853.374</b>	<b>14.424.829.156</b>	<b>75.975.782</b>		
<b>2</b>	<b>09</b>	<b>2.09.3.27.3.25.02.0000</b>	<b>01</b>	<b>2.01</b>	<b>00</b>						<b>Perencanaan, Penganggaran, dan Evaluasi Kinerja Perangkat Daerah</b>	<b>186.435.533</b>	<b>186.435.533</b>	<b>0</b>		
2	09	2.09.3.27.3.25.02.0000	01	2.01	01						Penyusunan Dokumen Perencanaan Perangkat Daerah	49.430.000	49.430.000	0		
2	09	2.09.3.27.3.25.02.0000	01	2.01	01	5	1				BELANJA OPERASI	49.430.000	49.430.000	0		
2	09	2.09.3.27.3.25.02.0000	01	2.01	01	5	1	01			Belanja Pegawai	680.000	680.000	0		
2	09	2.09.3.27.3.25.02.0000	01	2.01	01	5	1	01	03		Tambahan Penghasilan berdasarkan Pertimbangan Objektif Lainnya ASN	680.000	680.000	0		
2	09	2.09.3.27.3.25.02.0000	01	2.01	01	5	1	01	03	07	Belanja Honorarium	680.000	680.000	0		
2	09	2.09.3.27.3.25.02.0000	01	2.01	01	5	1	02			Belanja Barang dan Jasa	48.750.000	48.750.000	0		
2	09	2.09.3.27.3.25.02.0000	01	2.01	01	5	1	02	01		Belanja Barang	3.750.000	3.750.000	0		
2	09	2.09.3.27.3.25.02.0000	01	2.01	01	5	1	02	01	01	Belanja Barang Pakai Habis	3.750.000	3.750.000	0		
2	09	2.09.3.27.3.25.02.0000	01	2.01	01	5	1	02	02		Belanja Jasa	45.000.000	45.000.000	0		
2	09	2.09.3.27.3.25.02.0000	01	2.01	01	5	1	02	02	01	Belanja Jasa Kantor	45.000.000	45.000.000	0		
2	09	2.09.3.27.3.25.02.0000	01	2.01	04						Koordinasi dan Penyusunan DPA-SKPD	100.285.533	100.285.533	0		
2	09	2.09.3.27.3.25.02.0000	01	2.01	04	5	1				BELANJA OPERASI	100.285.533	100.285.533	0		
2	09	2.09.3.27.3.25.02.0000	01	2.01	04	5	1	01			Belanja Pegawai	680.000	680.000	0		
2	09	2.09.3.27.3.25.02.0000	01	2.01	04	5	1	01	03		Tambahan Penghasilan berdasarkan Pertimbangan Objektif Lainnya ASN	680.000	680.000	0		
2	09	2.09.3.27.3.25.02.0000	01	2.01	04	5	1	01	03	07	Belanja Honorarium	680.000	680.000	0		

**KOTA MALANG**  
**PERUBAHAN PENJABARAN APBD MENURUT URUSAN PEMERINTAHAN DAERAH, ORGANISASI, PROGRAM, KEGIATAN, SUB KEGIATAN, KELOMPOK, JENIS, OBJEK, RINCIAN OBJEK, SUB RINCIAN OBJEK PENDAPATAN, BELANJA, DAN PEMBIAYAAN**  
**TAHUN ANGGARAN 2023**

Urusan Pemerintahan : 2.09 URUSAN PEMERINTAHAN BIDANG PANGAN  
 Organisasi : 2.09.3.27.3.25.02 Dinas Ketahanan Pangan dan Pertanian

Kode Rekening										Uraian	Sebelum Perubahan	Sesudah Perubahan	Bertambah/(Berkurang)	Penjelasan	Keterangan	
2	09	2.09.3.27.3.25.02.0000	01	2.01	04	5	1	02		Belanja Barang dan Jasa	99.605.533	99.605.533	0			
2	09	2.09.3.27.3.25.02.0000	01	2.01	04	5	1	02	01	Belanja Barang	17.921.533	17.921.533	0			
2	09	2.09.3.27.3.25.02.0000	01	2.01	04	5	1	02	01	01	Belanja Barang Pakai Habis	17.921.533	17.921.533	0		
2	09	2.09.3.27.3.25.02.0000	01	2.01	04	5	1	02	02		Belanja Jasa	20.844.000	20.844.000	0		
2	09	2.09.3.27.3.25.02.0000	01	2.01	04	5	1	02	02	01	Belanja Jasa Kantor	14.400.000	14.400.000	0		
2	09	2.09.3.27.3.25.02.0000	01	2.01	04	5	1	02	02	04	Belanja Sewa Peralatan dan Mesin	6.444.000	6.444.000	0		
2	09	2.09.3.27.3.25.02.0000	01	2.01	04	5	1	02	04		Belanja Perjalanan Dinas	60.840.000	60.840.000	0		
2	09	2.09.3.27.3.25.02.0000	01	2.01	04	5	1	02	04	01	Belanja Perjalanan Dinas Dalam Negeri	60.840.000	60.840.000	0		
2	09	2.09.3.27.3.25.02.0000	01	2.01	06						Koordinasi dan Penyusunan Laporan Capaian Kinerja dan Ikhtisar Realisasi Kinerja SKPD	36.720.000	36.720.000	0		
2	09	2.09.3.27.3.25.02.0000	01	2.01	06	5	1				BELANJA OPERASI	36.720.000	36.720.000	0		
2	09	2.09.3.27.3.25.02.0000	01	2.01	06	5	1	01			Belanja Pegawai	680.000	680.000	0		
2	09	2.09.3.27.3.25.02.0000	01	2.01	06	5	1	01	03		Tambahan Penghasilan berdasarkan Pertimbangan Objektif Lainnya ASN	680.000	680.000	0		
2	09	2.09.3.27.3.25.02.0000	01	2.01	06	5	1	01	03	07	Belanja Honorarium	680.000	680.000	0		
2	09	2.09.3.27.3.25.02.0000	01	2.01	06	5	1	02			Belanja Barang dan Jasa	36.040.000	36.040.000	0		
2	09	2.09.3.27.3.25.02.0000	01	2.01	06	5	1	02	01		Belanja Barang	725.000	725.000	0		
2	09	2.09.3.27.3.25.02.0000	01	2.01	06	5	1	02	01	01	Belanja Barang Pakai Habis	725.000	725.000	0		
2	09	2.09.3.27.3.25.02.0000	01	2.01	06	5	1	02	02		Belanja Jasa	35.315.000	35.315.000	0		
2	09	2.09.3.27.3.25.02.0000	01	2.01	06	5	1	02	02	01	Belanja Jasa Kantor	35.315.000	35.315.000	0		
<b>2</b>	<b>09</b>	<b>2.09.3.27.3.25.02.0000</b>	<b>01</b>	<b>2.02</b>	<b>00</b>						<b>Administrasi Keuangan Perangkat Daerah</b>	<b>10.854.465.341</b>	<b>10.930.441.123</b>	<b>75.975.782</b>		
2	09	2.09.3.27.3.25.02.0000	01	2.02	01						Penyediaan Gaji dan Tunjangan ASN	10.783.545.697	10.859.521.479	75.975.782		
2	09	2.09.3.27.3.25.02.0000	01	2.02	01	5	1				BELANJA OPERASI	10.783.545.697	10.859.521.479	75.975.782		
2	09	2.09.3.27.3.25.02.0000	01	2.02	01	5	1	01			Belanja Pegawai	10.783.545.697	10.859.521.479	75.975.782		
2	09	2.09.3.27.3.25.02.0000	01	2.02	01	5	1	01	01		Belanja Gaji dan Tunjangan ASN	5.523.407.906	5.599.383.688	75.975.782		
2	09	2.09.3.27.3.25.02.0000	01	2.02	01	5	1	01	01	01	Belanja Gaji Pokok ASN	4.122.846.202	4.118.655.754	(4.190.448)		
2	09	2.09.3.27.3.25.02.0000	01	2.02	01	5	1	01	01	02	Belanja Tunjangan Keluarga ASN	332.463.423	341.275.465	8.812.042		
2	09	2.09.3.27.3.25.02.0000	01	2.02	01	5	1	01	01	03	Belanja Tunjangan Jabatan ASN	95.030.308	95.030.308	0		



**KOTA MALANG**  
**PERUBAHAN PENJABARAN APBD MENURUT URUSAN PEMERINTAHAN DAERAH, ORGANISASI, PROGRAM, KEGIATAN, SUB KEGIATAN, KELOMPOK, JENIS, OBJEK, RINCIAN OBJEK, SUB RINCIAN OBJEK PENDAPATAN, BELANJA, DAN PEMBIAYAAN**  
**TAHUN ANGGARAN 2023**

Urusan Pemerintahan : 2.09 URUSAN PEMERINTAHAN BIDANG PANGAN  
 Organisasi : 2.09.3.27.3.25.02 Dinas Ketahanan Pangan dan Pertanian

Kode Rekening										Uraian	Sebelum Perubahan	Sesudah Perubahan	Bertambah/(Berkurang)	Penjelasan	Keterangan	
2	09	2.09.3.27.3.25.02.0000	01	2.02	01	5	1	01	01	04	Belanja Tunjangan Fungsional ASN	259.338.500	338.675.000	79.336.500		
2	09	2.09.3.27.3.25.02.0000	01	2.02	01	5	1	01	01	05	Belanja Tunjangan Fungsional Umum ASN	94.508.750	67.221.749	(27.287.001)		
2	09	2.09.3.27.3.25.02.0000	01	2.02	01	5	1	01	01	06	Belanja Tunjangan Beras ASN	217.417.132	223.210.732	5.793.600		
2	09	2.09.3.27.3.25.02.0000	01	2.02	01	5	1	01	01	07	Belanja Tunjangan PPh/Tunjangan Khusus ASN	10.881.720	10.881.720	0		
2	09	2.09.3.27.3.25.02.0000	01	2.02	01	5	1	01	01	08	Belanja Pembulatan Gaji ASN	54.373	54.373	0		
2	09	2.09.3.27.3.25.02.0000	01	2.02	01	5	1	01	01	09	Belanja luran Jaminan Kesehatan ASN	339.088.777	352.091.603	13.002.826		
2	09	2.09.3.27.3.25.02.0000	01	2.02	01	5	1	01	01	10	Belanja luran Jaminan Kecelakaan Kerja ASN	9.420.875	9.547.941	127.066		
2	09	2.09.3.27.3.25.02.0000	01	2.02	01	5	1	01	01	11	Belanja luran Jaminan Kematian ASN	28.259.832	28.641.029	381.197		
2	09	2.09.3.27.3.25.02.0000	01	2.02	01	5	1	01	01	12	Belanja luran Simpanan Peserta Tabungan Perumahan Rakyat ASN	14.098.014	14.098.014	0		
2	09	2.09.3.27.3.25.02.0000	01	2.02	01	5	1	01	02		Belanja Tambahan Penghasilan ASN	5.076.717.791	5.076.717.791	0		
2	09	2.09.3.27.3.25.02.0000	01	2.02	01	5	1	01	02	01	Tambahan Penghasilan berdasarkan Beban Kerja ASN	5.038.499.410	5.038.499.410	0		
2	09	2.09.3.27.3.25.02.0000	01	2.02	01	5	1	01	02	03	Tambahan Penghasilan berdasarkan Kondisi Kerja ASN	38.218.381	38.218.381	0		
2	09	2.09.3.27.3.25.02.0000	01	2.02	01	5	1	01	03		Tambahan Penghasilan berdasarkan Pertimbangan Objektif Lainnya ASN	183.420.000	183.420.000	0		
2	09	2.09.3.27.3.25.02.0000	01	2.02	01	5	1	01	03	02	Belanja bagi ASN atas Insentif Pemungutan Retribusi Daerah	2.500.000	2.500.000	0		
2	09	2.09.3.27.3.25.02.0000	01	2.02	01	5	1	01	03	07	Belanja Honorarium	180.920.000	180.920.000	0		
2	09	2.09.3.27.3.25.02.0000	01	2.02	05						Koordinasi dan Penyusunan Laporan Keuangan Akhir Tahun SKPD	70.919.644	70.919.644	0		
2	09	2.09.3.27.3.25.02.0000	01	2.02	05	5	1				BELANJA OPERASI	70.919.644	70.919.644	0		
2	09	2.09.3.27.3.25.02.0000	01	2.02	05	5	1	02			Belanja Barang dan Jasa	70.919.644	70.919.644	0		
2	09	2.09.3.27.3.25.02.0000	01	2.02	05	5	1	02	01		Belanja Barang	8.047.900	8.047.900	0		
2	09	2.09.3.27.3.25.02.0000	01	2.02	05	5	1	02	01	01	Belanja Barang Pakai Habis	8.047.900	8.047.900	0		

**KOTA MALANG**  
**PERUBAHAN PENJABARAN APBD MENURUT URUSAN PEMERINTAHAN DAERAH, ORGANISASI, PROGRAM, KEGIATAN, SUB KEGIATAN, KELOMPOK, JENIS, OBJEK, RINCIAN OBJEK, SUB RINCIAN OBJEK PENDAPATAN, BELANJA, DAN PEMBIAYAAN**  
**TAHUN ANGGARAN 2023**

Urusan Pemerintahan : 2.09 URUSAN PEMERINTAHAN BIDANG PANGAN  
 Organisasi : 2.09.3.27.3.25.02 Dinas Ketahanan Pangan dan Pertanian

Kode Rekening										Uraian	Sebelum Perubahan	Sesudah Perubahan	Bertambah/(Berkurang)	Penjelasan	Keterangan	
2	09	2.09.3.27.3.25.02.0000	01	2.02	05	5	1	02	02	Belanja Jasa	62.871.744	62.871.744	0			
2	09	2.09.3.27.3.25.02.0000	01	2.02	05	5	1	02	02	Belanja Iuran Jaminan/Asuransi	62.871.744	62.871.744	0			
<b>2</b>	<b>09</b>	<b>2.09.3.27.3.25.02.0000</b>	<b>01</b>	<b>2.05</b>	<b>00</b>					<b>Administrasi Kepegawaian Perangkat Daerah</b>	<b>244.391.400</b>	<b>244.391.400</b>	<b>0</b>			
2	09	2.09.3.27.3.25.02.0000	01	2.05	09					Pendidikan dan Pelatihan Pegawai Berdasarkan Tugas dan Fungsi	244.391.400	244.391.400	0			
2	09	2.09.3.27.3.25.02.0000	01	2.05	09	5	1			BELANJA OPERASI	244.391.400	244.391.400	0			
2	09	2.09.3.27.3.25.02.0000	01	2.05	09	5	1	02		Belanja Barang dan Jasa	244.391.400	244.391.400	0			
2	09	2.09.3.27.3.25.02.0000	01	2.05	09	5	1	02	02	Belanja Jasa	244.391.400	244.391.400	0			
2	09	2.09.3.27.3.25.02.0000	01	2.05	09	5	1	02	02	01	Belanja Jasa Kantor	224.391.400	224.391.400	0		
2	09	2.09.3.27.3.25.02.0000	01	2.05	09	5	1	02	02	12	Belanja Kursus/Pelatihan, Sosialisasi, Bimbingan Teknis serta Pendidikan dan Pelatihan	20.000.000	20.000.000	0		
<b>2</b>	<b>09</b>	<b>2.09.3.27.3.25.02.0000</b>	<b>01</b>	<b>2.06</b>	<b>00</b>					<b>Administrasi Umum Perangkat Daerah</b>	<b>892.551.500</b>	<b>892.551.500</b>	<b>0</b>			
2	09	2.09.3.27.3.25.02.0000	01	2.06	01					Penyediaan Komponen Instalasi Listrik/Penerangan Bangunan Kantor	12.000.000	12.000.000	0			
2	09	2.09.3.27.3.25.02.0000	01	2.06	01	5	1			BELANJA OPERASI	11.800.000	11.800.000	0			
2	09	2.09.3.27.3.25.02.0000	01	2.06	01	5	1	01		Belanja Pegawai	1.010.000	1.010.000	0			
2	09	2.09.3.27.3.25.02.0000	01	2.06	01	5	1	01	03	Tambahan Penghasilan berdasarkan Pertimbangan Objektif Lainnya ASN	1.010.000	1.010.000	0			
2	09	2.09.3.27.3.25.02.0000	01	2.06	01	5	1	01	03	07	Belanja Honorarium	1.010.000	1.010.000	0		
2	09	2.09.3.27.3.25.02.0000	01	2.06	01	5	1	02		Belanja Barang dan Jasa	10.790.000	10.790.000	0			
2	09	2.09.3.27.3.25.02.0000	01	2.06	01	5	1	02	01	Belanja Barang	10.790.000	10.790.000	0			
2	09	2.09.3.27.3.25.02.0000	01	2.06	01	5	1	02	01	01	Belanja Barang Pakai Habis	10.790.000	10.790.000	0		
2	09	2.09.3.27.3.25.02.0000	01	2.06	01	5	2			BELANJA MODAL	200.000	200.000	0			
2	09	2.09.3.27.3.25.02.0000	01	2.06	01	5	2	02		Belanja Modal Peralatan dan Mesin	200.000	200.000	0			
2	09	2.09.3.27.3.25.02.0000	01	2.06	01	5	2	02	03	Belanja Modal Alat Bengkel dan Alat Ukur	200.000	200.000	0			
2	09	2.09.3.27.3.25.02.0000	01	2.06	01	5	2	02	03	02	Belanja Modal Alat Bengkel Tak Bermesin	200.000	200.000	0		
2	09	2.09.3.27.3.25.02.0000	01	2.06	02					Penyediaan Peralatan dan Perlengkapan Kantor	90.290.000	90.290.000	0			
2	09	2.09.3.27.3.25.02.0000	01	2.06	02	5	1			BELANJA OPERASI	90.290.000	90.290.000	0			

**KOTA MALANG**  
**PERUBAHAN PENJABARAN APBD MENURUT URUSAN PEMERINTAHAN DAERAH, ORGANISASI, PROGRAM, KEGIATAN, SUB KEGIATAN, KELOMPOK, JENIS, OBJEK, RINCIAN OBJEK, SUB RINCIAN OBJEK PENDAPATAN, BELANJA, DAN PEMBIAYAAN**  
**TAHUN ANGGARAN 2023**

Urusan Pemerintahan : 2.09 URUSAN PEMERINTAHAN BIDANG PANGAN  
 Organisasi : 2.09.3.27.3.25.02 Dinas Ketahanan Pangan dan Pertanian

Kode Rekening											Uraian	Sebelum Perubahan	Sesudah Perubahan	Bertambah/(Berkurang)	Penjelasan	Keterangan
2	09	2.09.3.27.3.25.02.0000	01	2.06	02	5	1	01			Belanja Pegawai	680.000	680.000	0		
2	09	2.09.3.27.3.25.02.0000	01	2.06	02	5	1	01	03		Tambahan Penghasilan berdasarkan Pertimbangan Objektif Lainnya ASN	680.000	680.000	0		
2	09	2.09.3.27.3.25.02.0000	01	2.06	02	5	1	01	03	07	Belanja Honorarium	680.000	680.000	0		
2	09	2.09.3.27.3.25.02.0000	01	2.06	02	5	1	02			Belanja Barang dan Jasa	89.610.000	89.610.000	0		
2	09	2.09.3.27.3.25.02.0000	01	2.06	02	5	1	02	01		Belanja Barang	89.610.000	89.610.000	0		
2	09	2.09.3.27.3.25.02.0000	01	2.06	02	5	1	02	01	01	Belanja Barang Pakai Habis	89.610.000	89.610.000	0		
2	09	2.09.3.27.3.25.02.0000	01	2.06	06						Penyediaan Bahan Bacaan dan Peraturan Perundang-undangan	5.400.000	5.400.000	0		
2	09	2.09.3.27.3.25.02.0000	01	2.06	06	5	1				BELANJA OPERASI	5.400.000	5.400.000	0		
2	09	2.09.3.27.3.25.02.0000	01	2.06	06	5	1	02			Belanja Barang dan Jasa	5.400.000	5.400.000	0		
2	09	2.09.3.27.3.25.02.0000	01	2.06	06	5	1	02	02		Belanja Jasa	5.400.000	5.400.000	0		
2	09	2.09.3.27.3.25.02.0000	01	2.06	06	5	1	02	02	01	Belanja Jasa Kantor	5.400.000	5.400.000	0		
2	09	2.09.3.27.3.25.02.0000	01	2.06	09						Penyelenggaraan Rapat Koordinasi dan Konsultasi SKPD	784.861.500	784.861.500	0		
2	09	2.09.3.27.3.25.02.0000	01	2.06	09	5	1				BELANJA OPERASI	784.861.500	784.861.500	0		
2	09	2.09.3.27.3.25.02.0000	01	2.06	09	5	1	02			Belanja Barang dan Jasa	784.861.500	784.861.500	0		
2	09	2.09.3.27.3.25.02.0000	01	2.06	09	5	1	02	01		Belanja Barang	372.548.500	372.548.500	0		
2	09	2.09.3.27.3.25.02.0000	01	2.06	09	5	1	02	01	01	Belanja Barang Pakai Habis	372.548.500	372.548.500	0		
2	09	2.09.3.27.3.25.02.0000	01	2.06	09	5	1	02	04		Belanja Perjalanan Dinas	412.313.000	412.313.000	0		
2	09	2.09.3.27.3.25.02.0000	01	2.06	09	5	1	02	04	01	Belanja Perjalanan Dinas Dalam Negeri	412.313.000	412.313.000	0		
<b>2</b>	<b>09</b>	<b>2.09.3.27.3.25.02.0000</b>	<b>01</b>	<b>2.07</b>	<b>00</b>						<b>Pengadaan Barang Milik Daerah Penunjang Urusan Pemerintah Daerah</b>	<b>290.799.600</b>	<b>290.799.600</b>	<b>0</b>		
2	09	2.09.3.27.3.25.02.0000	01	2.07	06						Pengadaan Peralatan dan Mesin Lainnya	290.799.600	290.799.600	0		
2	09	2.09.3.27.3.25.02.0000	01	2.07	06	5	1				BELANJA OPERASI	21.240.000	21.240.000	0		
2	09	2.09.3.27.3.25.02.0000	01	2.07	06	5	1	01			Belanja Pegawai	2.040.000	2.040.000	0		
2	09	2.09.3.27.3.25.02.0000	01	2.07	06	5	1	01	03		Tambahan Penghasilan berdasarkan Pertimbangan Objektif Lainnya ASN	2.040.000	2.040.000	0		
2	09	2.09.3.27.3.25.02.0000	01	2.07	06	5	1	01	03	07	Belanja Honorarium	2.040.000	2.040.000	0		
2	09	2.09.3.27.3.25.02.0000	01	2.07	06	5	1	02			Belanja Barang dan Jasa	19.200.000	19.200.000	0		
2	09	2.09.3.27.3.25.02.0000	01	2.07	06	5	1	02	02		Belanja Jasa	19.200.000	19.200.000	0		

**KOTA MALANG**  
**PERUBAHAN PENJABARAN APBD MENURUT URUSAN PEMERINTAHAN DAERAH, ORGANISASI, PROGRAM, KEGIATAN, SUB KEGIATAN, KELOMPOK, JENIS, OBJEK, RINCIAN OBJEK, SUB RINCIAN OBJEK PENDAPATAN, BELANJA, DAN PEMBIAYAAN**  
**TAHUN ANGGARAN 2023**

Urusan Pemerintahan : 2.09 URUSAN PEMERINTAHAN BIDANG PANGAN  
Organisasi : 2.09.3.27.3.25.02 Dinas Ketahanan Pangan dan Pertanian

Kode Rekening										Uraian	Sebelum Perubahan	Sesudah Perubahan	Bertambah/(Berkurang)	Penjelasan	Keterangan	
2	09	2.09.3.27.3.25.02.0000	01	2.07	06	5	1	02	02	04	Belanja Sewa Peralatan dan Mesin	19.200.000	19.200.000	0		
2	09	2.09.3.27.3.25.02.0000	01	2.07	06	5	2				BELANJA MODAL	269.559.600	269.559.600	0		
2	09	2.09.3.27.3.25.02.0000	01	2.07	06	5	2	02			Belanja Modal Peralatan dan Mesin	269.559.600	269.559.600	0		
2	09	2.09.3.27.3.25.02.0000	01	2.07	06	5	2	02	05		Belanja Modal Alat Kantor dan Rumah Tangga	142.509.600	142.509.600	0		
2	09	2.09.3.27.3.25.02.0000	01	2.07	06	5	2	02	05	01	Belanja Modal Alat Kantor	29.099.200	29.099.200	0		
2	09	2.09.3.27.3.25.02.0000	01	2.07	06	5	2	02	05	02	Belanja Modal Alat Rumah Tangga	92.410.400	92.410.400	0		
2	09	2.09.3.27.3.25.02.0000	01	2.07	06	5	2	02	05	03	Belanja Modal Meja dan Kursi Kerja/Rapat Pejabat	21.000.000	21.000.000	0		
2	09	2.09.3.27.3.25.02.0000	01	2.07	06	5	2	02	06		Belanja Modal Alat Studio, Komunikasi, dan Pemancar	21.500.000	21.500.000	0		
2	09	2.09.3.27.3.25.02.0000	01	2.07	06	5	2	02	06	02	Belanja Modal Alat Komunikasi	21.500.000	21.500.000	0		
2	09	2.09.3.27.3.25.02.0000	01	2.07	06	5	2	02	10		Belanja Modal Komputer	105.550.000	105.550.000	0		
2	09	2.09.3.27.3.25.02.0000	01	2.07	06	5	2	02	10	01	Belanja Modal Komputer Unit	99.000.000	99.000.000	0		
2	09	2.09.3.27.3.25.02.0000	01	2.07	06	5	2	02	10	02	Belanja Modal Peralatan Komputer	6.550.000	6.550.000	0		
<b>2</b>	<b>09</b>	<b>2.09.3.27.3.25.02.0000</b>	<b>01</b>	<b>2.08</b>	<b>00</b>						<b>Penyediaan Jasa Penunjang Urusan Pemerintahan Daerah</b>	<b>1.174.320.000</b>	<b>1.174.320.000</b>	<b>0</b>		
2	09	2.09.3.27.3.25.02.0000	01	2.08	01						Penyediaan Jasa Surat Menyurat	534.320.000	534.320.000	0		
2	09	2.09.3.27.3.25.02.0000	01	2.08	01	5	1				BELANJA OPERASI	534.320.000	534.320.000	0		
2	09	2.09.3.27.3.25.02.0000	01	2.08	01	5	1	02			Belanja Barang dan Jasa	534.320.000	534.320.000	0		
2	09	2.09.3.27.3.25.02.0000	01	2.08	01	5	1	02	01		Belanja Barang	5.850.000	5.850.000	0		
2	09	2.09.3.27.3.25.02.0000	01	2.08	01	5	1	02	01	01	Belanja Barang Pakai Habis	5.850.000	5.850.000	0		
2	09	2.09.3.27.3.25.02.0000	01	2.08	01	5	1	02	02		Belanja Jasa	528.470.000	528.470.000	0		
2	09	2.09.3.27.3.25.02.0000	01	2.08	01	5	1	02	02	01	Belanja Jasa Kantor	528.470.000	528.470.000	0		
2	09	2.09.3.27.3.25.02.0000	01	2.08	02						Penyediaan Jasa Komunikasi, Sumber Daya Air dan Listrik	260.000.000	260.000.000	0		
2	09	2.09.3.27.3.25.02.0000	01	2.08	02	5	1				BELANJA OPERASI	260.000.000	260.000.000	0		
2	09	2.09.3.27.3.25.02.0000	01	2.08	02	5	1	02			Belanja Barang dan Jasa	260.000.000	260.000.000	0		
2	09	2.09.3.27.3.25.02.0000	01	2.08	02	5	1	02	02		Belanja Jasa	260.000.000	260.000.000	0		
2	09	2.09.3.27.3.25.02.0000	01	2.08	02	5	1	02	02	01	Belanja Jasa Kantor	260.000.000	260.000.000	0		
2	09	2.09.3.27.3.25.02.0000	01	2.08	04						Penyediaan Jasa Pelayanan Umum	380.000.000	380.000.000	0		

**KOTA MALANG**  
**PERUBAHAN PENJABARAN APBD MENURUT URUSAN PEMERINTAHAN DAERAH, ORGANISASI, PROGRAM, KEGIATAN, SUB KEGIATAN, KELOMPOK, JENIS, OBJEK, RINCIAN OBJEK, SUB RINCIAN OBJEK PENDAPATAN, BELANJA, DAN PEMBIAYAAN**  
**TAHUN ANGGARAN 2023**

Urusan Pemerintahan : 2.09 URUSAN PEMERINTAHAN BIDANG PANGAN  
 Organisasi : 2.09.3.27.3.25.02 Dinas Ketahanan Pangan dan Pertanian

Kode Rekening										Uraian	Sebelum Perubahan	Sesudah Perubahan	Bertambah/(Berkurang)	Penjelasan	Keterangan		
										Kantor							
2	09	2.09.3.27.3.25.02.0000	01	2.08	04	5	1			BELANJA OPERASI	380.000.000	380.000.000	0				
2	09	2.09.3.27.3.25.02.0000	01	2.08	04	5	1	01		Belanja Pegawai	680.000	680.000	0				
2	09	2.09.3.27.3.25.02.0000	01	2.08	04	5	1	01	03	Tambahan Penghasilan berdasarkan Pertimbangan Objektif Lainnya ASN	680.000	680.000	0				
2	09	2.09.3.27.3.25.02.0000	01	2.08	04	5	1	01	03	07	Belanja Honorarium	680.000	680.000	0			
2	09	2.09.3.27.3.25.02.0000	01	2.08	04	5	1	02		Belanja Barang dan Jasa	379.320.000	379.320.000	0				
2	09	2.09.3.27.3.25.02.0000	01	2.08	04	5	1	02	01	Belanja Barang	31.048.000	31.048.000	0				
2	09	2.09.3.27.3.25.02.0000	01	2.08	04	5	1	02	01	01	Belanja Barang Pakai Habis	31.048.000	31.048.000	0			
2	09	2.09.3.27.3.25.02.0000	01	2.08	04	5	1	02	02	Belanja Jasa	348.272.000	348.272.000	0				
2	09	2.09.3.27.3.25.02.0000	01	2.08	04	5	1	02	02	01	Belanja Jasa Kantor	264.272.000	264.272.000	0			
2	09	2.09.3.27.3.25.02.0000	01	2.08	04	5	1	02	02	07	Belanja Sewa Aset Tetap Lainnya	84.000.000	84.000.000	0			
<b>2</b>	<b>09</b>	<b>2.09.3.27.3.25.02.0000</b>	<b>01</b>	<b>2.09</b>	<b>00</b>					<b>Pemeliharaan Barang Milik Daerah Penunjang Urusan Pemerintahan Daerah</b>	<b>705.890.000</b>	<b>705.890.000</b>	<b>0</b>				
2	09	2.09.3.27.3.25.02.0000	01	2.09	01					Penyediaan Jasa Pemeliharaan, Biaya Pemeliharaan, dan Pajak Kendaraan Perorangan Dinas atau Kendaraan Dinas Jabatan	115.000.000	115.000.000	0				
2	09	2.09.3.27.3.25.02.0000	01	2.09	01	5	1			BELANJA OPERASI	115.000.000	115.000.000	0				
2	09	2.09.3.27.3.25.02.0000	01	2.09	01	5	1	02		Belanja Barang dan Jasa	115.000.000	115.000.000	0				
2	09	2.09.3.27.3.25.02.0000	01	2.09	01	5	1	02	01	Belanja Barang	75.000.000	75.000.000	0				
2	09	2.09.3.27.3.25.02.0000	01	2.09	01	5	1	02	01	01	Belanja Barang Pakai Habis	75.000.000	75.000.000	0			
2	09	2.09.3.27.3.25.02.0000	01	2.09	01	5	1	02	02	Belanja Jasa	28.000.000	28.000.000	0				
2	09	2.09.3.27.3.25.02.0000	01	2.09	01	5	1	02	02	01	Belanja Jasa Kantor	15.000.000	15.000.000	0			
2	09	2.09.3.27.3.25.02.0000	01	2.09	01	5	1	02	02	02	Belanja Iuran Jaminan/Asuransi	13.000.000	13.000.000	0			
2	09	2.09.3.27.3.25.02.0000	01	2.09	01	5	1	02	03	Belanja Pemeliharaan	12.000.000	12.000.000	0				
2	09	2.09.3.27.3.25.02.0000	01	2.09	01	5	1	02	03	02	Belanja Pemeliharaan Peralatan dan Mesin	12.000.000	12.000.000	0			
2	09	2.09.3.27.3.25.02.0000	01	2.09	06					Pemeliharaan Peralatan dan Mesin Lainnya	23.850.000	23.850.000	0				
2	09	2.09.3.27.3.25.02.0000	01	2.09	06	5	1			BELANJA OPERASI	23.850.000	23.850.000	0				
2	09	2.09.3.27.3.25.02.0000	01	2.09	06	5	1	02		Belanja Barang dan Jasa	23.850.000	23.850.000	0				

**KOTA MALANG**  
**PERUBAHAN PENJABARAN APBD MENURUT URUSAN PEMERINTAHAN DAERAH, ORGANISASI, PROGRAM, KEGIATAN, SUB KEGIATAN, KELOMPOK, JENIS, OBJEK, RINCIAN OBJEK, SUB RINCIAN OBJEK PENDAPATAN, BELANJA, DAN PEMBIAYAAN**  
**TAHUN ANGGARAN 2023**

Urusan Pemerintahan : 2.09 URUSAN PEMERINTAHAN BIDANG PANGAN  
 Organisasi : 2.09.3.27.3.25.02 Dinas Ketahanan Pangan dan Pertanian

Kode Rekening										Uraian	Sebelum Perubahan	Sesudah Perubahan	Bertambah/(Berkurang)	Penjelasan	Keterangan	
2	09	2.09.3.27.3.25.02.0000	01	2.09	06	5	1	02	03	Belanja Pemeliharaan	23.850.000	23.850.000	0			
2	09	2.09.3.27.3.25.02.0000	01	2.09	06	5	1	02	03	02	Belanja Pemeliharaan Peralatan dan Mesin	23.850.000	23.850.000	0		
2	09	2.09.3.27.3.25.02.0000	01	2.09	09					Pemeliharaan/Rehabilitasi Gedung Kantor dan Bangunan Lainnya	567.040.000	567.040.000	0			
2	09	2.09.3.27.3.25.02.0000	01	2.09	09	5	1			BELANJA OPERASI	92.040.000	92.040.000	0			
2	09	2.09.3.27.3.25.02.0000	01	2.09	09	5	1	01		Belanja Pegawai	2.040.000	2.040.000	0			
2	09	2.09.3.27.3.25.02.0000	01	2.09	09	5	1	01	03	Tambahan Penghasilan berdasarkan Pertimbangan Objektif Lainnya ASN	2.040.000	2.040.000	0			
2	09	2.09.3.27.3.25.02.0000	01	2.09	09	5	1	01	03	07	Belanja Honorarium	2.040.000	2.040.000	0		
2	09	2.09.3.27.3.25.02.0000	01	2.09	09	5	1	02		Belanja Barang dan Jasa	90.000.000	90.000.000	0			
2	09	2.09.3.27.3.25.02.0000	01	2.09	09	5	1	02	02	Belanja Jasa	60.000.000	60.000.000	0			
2	09	2.09.3.27.3.25.02.0000	01	2.09	09	5	1	02	02	08	Belanja Jasa Konsultansi Konstruksi	60.000.000	60.000.000	0		
2	09	2.09.3.27.3.25.02.0000	01	2.09	09	5	1	02	03	Belanja Pemeliharaan	30.000.000	30.000.000	0			
2	09	2.09.3.27.3.25.02.0000	01	2.09	09	5	1	02	03	03	Belanja Pemeliharaan Gedung dan Bangunan	30.000.000	30.000.000	0		
2	09	2.09.3.27.3.25.02.0000	01	2.09	09	5	2			BELANJA MODAL	475.000.000	475.000.000	0			
2	09	2.09.3.27.3.25.02.0000	01	2.09	09	5	2	03		Belanja Modal Gedung dan Bangunan	475.000.000	475.000.000	0			
2	09	2.09.3.27.3.25.02.0000	01	2.09	09	5	2	03	01	Belanja Modal Bangunan Gedung	475.000.000	475.000.000	0			
2	09	2.09.3.27.3.25.02.0000	01	2.09	09	5	2	03	01	01	Belanja Modal Bangunan Gedung Tempat Kerja	475.000.000	475.000.000	0		
<b>3</b>	<b>25</b>	<b>2.09.3.27.3.25.02.0000</b>	<b>00</b>	<b>0.00</b>	<b>00</b>					<b>URUSAN PEMERINTAHAN BIDANG KELAUTAN DAN PERIKANAN</b>	<b>3.208.891.000</b>	<b>3.208.891.000</b>	<b>0</b>			
<b>3</b>	<b>25</b>	<b>2.09.3.27.3.25.02.0000</b>	<b>04</b>	<b>0.00</b>	<b>00</b>					<b>PROGRAM PENGELOLAAN PERIKANAN BUDIDAYA</b>	<b>2.639.579.000</b>	<b>2.639.579.000</b>	<b>0</b>			
<b>3</b>	<b>25</b>	<b>2.09.3.27.3.25.02.0000</b>	<b>04</b>	<b>2.02</b>	<b>00</b>					<b>Pemberdayaan Pembudi Daya Ikan Kecil</b>	<b>2.247.349.000</b>	<b>2.247.349.000</b>	<b>0</b>			
3	25	2.09.3.27.3.25.02.0000	04	2.02	04					Pemberian Pendampingan, Kemudahan Akses Ilmu Pengetahuan, Teknologi dan Informasi, serta Penyelenggaraan Pendidikan dan Pelatihan	2.247.349.000	2.247.349.000	0			
3	25	2.09.3.27.3.25.02.0000	04	2.02	04	5	1			BELANJA OPERASI	2.247.349.000	2.247.349.000	0			
3	25	2.09.3.27.3.25.02.0000	04	2.02	04	5	1	01		Belanja Pegawai	2.720.000	2.720.000	0			

**KOTA MALANG**  
**PERUBAHAN PENJABARAN APBD MENURUT URUSAN PEMERINTAHAN DAERAH, ORGANISASI, PROGRAM, KEGIATAN, SUB KEGIATAN, KELOMPOK, JENIS, OBJEK, RINCIAN OBJEK, SUB RINCIAN OBJEK PENDAPATAN, BELANJA, DAN PEMBIAYAAN**  
**TAHUN ANGGARAN 2023**

Urusan Pemerintahan : 2.09 URUSAN PEMERINTAHAN BIDANG PANGAN  
 Organisasi : 2.09.3.27.3.25.02 Dinas Ketahanan Pangan dan Pertanian

Kode Rekening										Uraian	Sebelum Perubahan	Sesudah Perubahan	Bertambah/(Berkurang)	Penjelasan	Keterangan	
3	25	2.09.3.27.3.25.02.0000	04	2.02	04	5	1	01	03	Tambahan Penghasilan berdasarkan Pertimbangan Objektif Lainnya ASN	2.720.000	2.720.000	0			
3	25	2.09.3.27.3.25.02.0000	04	2.02	04	5	1	01	03	07	Belanja Honorarium	2.720.000	2.720.000	0		
3	25	2.09.3.27.3.25.02.0000	04	2.02	04	5	1	02		Belanja Barang dan Jasa	2.244.629.000	2.244.629.000	0			
3	25	2.09.3.27.3.25.02.0000	04	2.02	04	5	1	02	01	Belanja Barang	2.074.269.000	2.074.269.000	0			
3	25	2.09.3.27.3.25.02.0000	04	2.02	04	5	1	02	01	01	Belanja Barang Pakai Habis	2.074.269.000	2.074.269.000	0		
3	25	2.09.3.27.3.25.02.0000	04	2.02	04	5	1	02	02	Belanja Jasa	170.360.000	170.360.000	0			
3	25	2.09.3.27.3.25.02.0000	04	2.02	04	5	1	02	02	01	Belanja Jasa Kantor	135.560.000	135.560.000	0		
3	25	2.09.3.27.3.25.02.0000	04	2.02	04	5	1	02	02	04	Belanja Sewa Peralatan dan Mesin	34.800.000	34.800.000	0		
<b>3</b>	<b>25</b>	<b>2.09.3.27.3.25.02.0000</b>	<b>04</b>	<b>2.04</b>	<b>00</b>					<b>Pengelolaan Pembudidayaan Ikan</b>	<b>392.230.000</b>	<b>392.230.000</b>	<b>0</b>			
3	25	2.09.3.27.3.25.02.0000	04	2.04	02					Penyediaan Prasarana Pembudidayaan Ikan dalam 1 (Satu) Daerah Kabupaten/Kota	392.230.000	392.230.000	0			
3	25	2.09.3.27.3.25.02.0000	04	2.04	02	5	1			BELANJA OPERASI	383.876.800	383.876.800	0			
3	25	2.09.3.27.3.25.02.0000	04	2.04	02	5	1	01		Belanja Pegawai	680.000	680.000	0			
3	25	2.09.3.27.3.25.02.0000	04	2.04	02	5	1	01	03	Tambahan Penghasilan berdasarkan Pertimbangan Objektif Lainnya ASN	680.000	680.000	0			
3	25	2.09.3.27.3.25.02.0000	04	2.04	02	5	1	01	03	07	Belanja Honorarium	680.000	680.000	0		
3	25	2.09.3.27.3.25.02.0000	04	2.04	02	5	1	02		Belanja Barang dan Jasa	383.196.800	383.196.800	0			
3	25	2.09.3.27.3.25.02.0000	04	2.04	02	5	1	02	01	Belanja Barang	100.956.800	100.956.800	0			
3	25	2.09.3.27.3.25.02.0000	04	2.04	02	5	1	02	01	01	Belanja Barang Pakai Habis	100.956.800	100.956.800	0		
3	25	2.09.3.27.3.25.02.0000	04	2.04	02	5	1	02	02	Belanja Jasa	282.240.000	282.240.000	0			
3	25	2.09.3.27.3.25.02.0000	04	2.04	02	5	1	02	02	01	Belanja Jasa Kantor	282.240.000	282.240.000	0		
3	25	2.09.3.27.3.25.02.0000	04	2.04	02	5	2			BELANJA MODAL	8.353.200	8.353.200	0			
3	25	2.09.3.27.3.25.02.0000	04	2.04	02	5	2	02		Belanja Modal Peralatan dan Mesin	8.353.200	8.353.200	0			
3	25	2.09.3.27.3.25.02.0000	04	2.04	02	5	2	02	04	Belanja Modal Alat Pertanian	524.000	524.000	0			
3	25	2.09.3.27.3.25.02.0000	04	2.04	02	5	2	02	04	01	Belanja Modal Alat Pengolahan	524.000	524.000	0		
3	25	2.09.3.27.3.25.02.0000	04	2.04	02	5	2	02	05	Belanja Modal Alat Kantor dan Rumah Tangga	7.829.200	7.829.200	0			
3	25	2.09.3.27.3.25.02.0000	04	2.04	02	5	2	02	05	02	Belanja Modal Alat Rumah Tangga	7.829.200	7.829.200	0		

**KOTA MALANG**  
**PERUBAHAN PENJABARAN APBD MENURUT URUSAN PEMERINTAHAN DAERAH, ORGANISASI, PROGRAM, KEGIATAN, SUB KEGIATAN, KELOMPOK, JENIS, OBJEK, RINCIAN OBJEK, SUB RINCIAN OBJEK PENDAPATAN, BELANJA, DAN PEMBIAYAAN**  
**TAHUN ANGGARAN 2023**

Urusan Pemerintahan : 2.09 URUSAN PEMERINTAHAN BIDANG PANGAN  
 Organisasi : 2.09.3.27.3.25.02 Dinas Ketahanan Pangan dan Pertanian

Kode Rekening										Uraian	Sebelum Perubahan	Sesudah Perubahan	Bertambah/(Berkurang)	Penjelasan	Keterangan
3	25	2.09.3.27.3.25.02.0000	06	0.00	00					<b>PROGRAM PENGOLAHAN DAN PEMASARAN HASIL PERIKANAN</b>	569.312.000	569.312.000	0		
3	25	2.09.3.27.3.25.02.0000	06	2.02	00					<b>Pembinaan Mutu dan Keamanan Hasil Perikanan bagi Usaha Pengolahan dan Pemasaran Skala Mikro dan Kecil</b>	569.312.000	569.312.000	0		
3	25	2.09.3.27.3.25.02.0000	06	2.02	01					Pelaksanaan Bimbingan dan Penerapan Persyaratan atau Standar pada Usaha Pengolahan dan Pemasaran Skala Mikro dan Kecil	569.312.000	569.312.000	0		
3	25	2.09.3.27.3.25.02.0000	06	2.02	01	5	1			BELANJA OPERASI	569.312.000	569.312.000	0		
3	25	2.09.3.27.3.25.02.0000	06	2.02	01	5	1	02		Belanja Barang dan Jasa	569.312.000	569.312.000	0		
3	25	2.09.3.27.3.25.02.0000	06	2.02	01	5	1	02	01	Belanja Barang	173.565.250	173.565.250	0		
3	25	2.09.3.27.3.25.02.0000	06	2.02	01	5	1	02	01	Belanja Barang Pakai Habis	173.565.250	173.565.250	0		
3	25	2.09.3.27.3.25.02.0000	06	2.02	01	5	1	02	02	Belanja Jasa	130.746.750	130.746.750	0		
3	25	2.09.3.27.3.25.02.0000	06	2.02	01	5	1	02	02	Belanja Jasa Kantor	125.900.000	125.900.000	0		
3	25	2.09.3.27.3.25.02.0000	06	2.02	01	5	1	02	02	Belanja Sewa Peralatan dan Mesin	4.846.750	4.846.750	0		
3	25	2.09.3.27.3.25.02.0000	06	2.02	01	5	1	02	04	Belanja Perjalanan Dinas	229.000.000	229.000.000	0		
3	25	2.09.3.27.3.25.02.0000	06	2.02	01	5	1	02	04	Belanja Perjalanan Dinas Dalam Negeri	229.000.000	229.000.000	0		
3	25	2.09.3.27.3.25.02.0000	06	2.02	01	5	1	02	05	Belanja Uang dan/atau Jasa untuk Diberikan kepada Pihak Ketiga/Pihak Lain/Masyarakat	36.000.000	36.000.000	0		
3	25	2.09.3.27.3.25.02.0000	06	2.02	01	5	1	02	05	Belanja Uang yang Diberikan kepada Pihak Ketiga/Pihak Lain/Masyarakat	36.000.000	36.000.000	0		
3	27	2.09.3.27.3.25.02.0000	00	0.00	00					<b>URUSAN PEMERINTAHAN BIDANG PERTANIAN</b>	<b>3.365.091.500</b>	<b>3.365.091.500</b>	<b>0</b>		
3	27	2.09.3.27.3.25.02.0000	02	0.00	00					<b>PROGRAM PENYEDIAAN DAN PENGEMBANGAN SARANA PERTANIAN</b>	<b>1.177.759.500</b>	<b>1.177.759.500</b>	<b>0</b>		
3	27	2.09.3.27.3.25.02.0000	02	2.01	00					<b>Pengawasan Penggunaan Sarana Pertanian</b>	<b>871.711.000</b>	<b>871.711.000</b>	<b>0</b>		
3	27	2.09.3.27.3.25.02.0000	02	2.01	01					Pengawasan Penggunaan Sarana Pendukung Pertanian Sesuai dengan Komoditas, Teknologi dan Spesifik Lokasi	469.332.000	469.332.000	0		
3	27	2.09.3.27.3.25.02.0000	02	2.01	01	5	1			BELANJA OPERASI	469.332.000	469.332.000	0		
3	27	2.09.3.27.3.25.02.0000	02	2.01	01	5	1	01		Belanja Pegawai	1.360.000	1.360.000	0		



**KOTA MALANG**  
**PERUBAHAN PENJABARAN APBD MENURUT URUSAN PEMERINTAHAN DAERAH, ORGANISASI, PROGRAM, KEGIATAN, SUB KEGIATAN, KELOMPOK, JENIS, OBJEK, RINCIAN OBJEK, SUB RINCIAN OBJEK PENDAPATAN, BELANJA, DAN PEMBIAYAAN**  
**TAHUN ANGGARAN 2023**

Urusan Pemerintahan : 2.09 URUSAN PEMERINTAHAN BIDANG PANGAN  
 Organisasi : 2.09.3.27.3.25.02 Dinas Ketahanan Pangan dan Pertanian

Kode Rekening										Uraian	Sebelum Perubahan	Sesudah Perubahan	Bertambah/(Berkurang)	Penjelasan	Keterangan	
3	27	2.09.3.27.3.25.02.0000	02	2.01	01	5	1	01	03	Tambahan Penghasilan berdasarkan Pertimbangan Objektif Lainnya ASN	1.360.000	1.360.000	0			
3	27	2.09.3.27.3.25.02.0000	02	2.01	01	5	1	01	03	07	Belanja Honorarium	1.360.000	1.360.000	0		
3	27	2.09.3.27.3.25.02.0000	02	2.01	01	5	1	02		Belanja Barang dan Jasa	467.972.000	467.972.000	0			
3	27	2.09.3.27.3.25.02.0000	02	2.01	01	5	1	02	01	Belanja Barang	398.912.000	398.912.000	0			
3	27	2.09.3.27.3.25.02.0000	02	2.01	01	5	1	02	01	01	Belanja Barang Pakai Habis	398.912.000	398.912.000	0		
3	27	2.09.3.27.3.25.02.0000	02	2.01	01	5	1	02	02	Belanja Jasa	19.500.000	19.500.000	0			
3	27	2.09.3.27.3.25.02.0000	02	2.01	01	5	1	02	02	01	Belanja Jasa Kantor	19.500.000	19.500.000	0		
3	27	2.09.3.27.3.25.02.0000	02	2.01	01	5	1	02	04	Belanja Perjalanan Dinas	49.560.000	49.560.000	0			
3	27	2.09.3.27.3.25.02.0000	02	2.01	01	5	1	02	04	01	Belanja Perjalanan Dinas Dalam Negeri	49.560.000	49.560.000	0		
3	27	2.09.3.27.3.25.02.0000	02	2.01	02					Pendampingan Penggunaan Sarana Pendukung Pertanian	402.379.000	402.379.000	0			
3	27	2.09.3.27.3.25.02.0000	02	2.01	02	5	1			BELANJA OPERASI	402.379.000	402.379.000	0			
3	27	2.09.3.27.3.25.02.0000	02	2.01	02	5	1	01		Belanja Pegawai	2.720.000	2.720.000	0			
3	27	2.09.3.27.3.25.02.0000	02	2.01	02	5	1	01	03	Tambahan Penghasilan berdasarkan Pertimbangan Objektif Lainnya ASN	2.720.000	2.720.000	0			
3	27	2.09.3.27.3.25.02.0000	02	2.01	02	5	1	01	03	07	Belanja Honorarium	2.720.000	2.720.000	0		
3	27	2.09.3.27.3.25.02.0000	02	2.01	02	5	1	02		Belanja Barang dan Jasa	399.659.000	399.659.000	0			
3	27	2.09.3.27.3.25.02.0000	02	2.01	02	5	1	02	01	Belanja Barang	276.311.000	276.311.000	0			
3	27	2.09.3.27.3.25.02.0000	02	2.01	02	5	1	02	01	01	Belanja Barang Pakai Habis	276.311.000	276.311.000	0		
3	27	2.09.3.27.3.25.02.0000	02	2.01	02	5	1	02	02	Belanja Jasa	23.348.000	23.348.000	0			
3	27	2.09.3.27.3.25.02.0000	02	2.01	02	5	1	02	02	01	Belanja Jasa Kantor	23.348.000	23.348.000	0		
3	27	2.09.3.27.3.25.02.0000	02	2.01	02	5	1	02	05	Belanja Uang dan/atau Jasa untuk Diberikan kepada Pihak Ketiga/Pihak Lain/Masyarakat	100.000.000	100.000.000	0			
3	27	2.09.3.27.3.25.02.0000	02	2.01	02	5	1	02	05	01	Belanja Uang yang Diberikan kepada Pihak Ketiga/Pihak Lain/Masyarakat	100.000.000	100.000.000	0		
<b>3</b>	<b>27</b>	<b>2.09.3.27.3.25.02.0000</b>	<b>02</b>	<b>2.05</b>	<b>00</b>					<b>Pengendalian dan Pengawasan Penyediaan dan Peredaran Benih/Bibit Ternak, dan Hijauan Pakan Ternak dalam Daerah Kabupaten/Kota</b>	<b>306.048.500</b>	<b>306.048.500</b>	<b>0</b>			
3	27	2.09.3.27.3.25.02.0000	02	2.05	05					Pengendalian Penyediaan Benih/Bibit Ternak dan Hijauan Pakan Ternak	306.048.500	306.048.500	0			

**KOTA MALANG**  
**PERUBAHAN PENJABARAN APBD MENURUT URUSAN PEMERINTAHAN DAERAH, ORGANISASI, PROGRAM, KEGIATAN, SUB KEGIATAN, KELOMPOK, JENIS, OBJEK, RINCIAN OBJEK, SUB RINCIAN OBJEK PENDAPATAN, BELANJA, DAN PEMBIAYAAN**  
**TAHUN ANGGARAN 2023**

Urusan Pemerintahan : 2.09 URUSAN PEMERINTAHAN BIDANG PANGAN  
 Organisasi : 2.09.3.27.3.25.02 Dinas Ketahanan Pangan dan Pertanian

Kode Rekening										Uraian	Sebelum Perubahan	Sesudah Perubahan	Bertambah/(Berkurang)	Penjelasan	Keterangan	
3	27	2.09.3.27.3.25.02.0000	02	2.05	05	5	1			BELANJA OPERASI	292.408.500	292.408.500	0			
3	27	2.09.3.27.3.25.02.0000	02	2.05	05	5	1	01		Belanja Pegawai	2.040.000	2.040.000	0			
3	27	2.09.3.27.3.25.02.0000	02	2.05	05	5	1	01	03	Tambahan Penghasilan berdasarkan Pertimbangan Objektif Lainnya ASN	2.040.000	2.040.000	0			
3	27	2.09.3.27.3.25.02.0000	02	2.05	05	5	1	01	03	07	Belanja Honorarium	2.040.000	2.040.000	0		
3	27	2.09.3.27.3.25.02.0000	02	2.05	05	5	1	02		Belanja Barang dan Jasa	290.368.500	290.368.500	0			
3	27	2.09.3.27.3.25.02.0000	02	2.05	05	5	1	02	01	Belanja Barang	237.888.500	237.888.500	0			
3	27	2.09.3.27.3.25.02.0000	02	2.05	05	5	1	02	01	01	Belanja Barang Pakai Habis	237.888.500	237.888.500	0		
3	27	2.09.3.27.3.25.02.0000	02	2.05	05	5	1	02	02	Belanja Jasa	42.480.000	42.480.000	0			
3	27	2.09.3.27.3.25.02.0000	02	2.05	05	5	1	02	02	01	Belanja Jasa Kantor	42.480.000	42.480.000	0		
3	27	2.09.3.27.3.25.02.0000	02	2.05	05	5	1	02	03	Belanja Pemeliharaan	10.000.000	10.000.000	0			
3	27	2.09.3.27.3.25.02.0000	02	2.05	05	5	1	02	03	03	Belanja Pemeliharaan Gedung dan Bangunan	10.000.000	10.000.000	0		
3	27	2.09.3.27.3.25.02.0000	02	2.05	05	5	2			BELANJA MODAL	13.640.000	13.640.000	0			
3	27	2.09.3.27.3.25.02.0000	02	2.05	05	5	2	02		Belanja Modal Peralatan dan Mesin	13.640.000	13.640.000	0			
3	27	2.09.3.27.3.25.02.0000	02	2.05	05	5	2	02	04	Belanja Modal Alat Pertanian	13.640.000	13.640.000	0			
3	27	2.09.3.27.3.25.02.0000	02	2.05	05	5	2	02	04	01	Belanja Modal Alat Pengolahan	13.640.000	13.640.000	0		
<b>3</b>	<b>27</b>	<b>2.09.3.27.3.25.02.0000</b>	<b>03</b>	<b>0.00</b>	<b>00</b>					<b>PROGRAM PENYEDIAAN DAN PENGEMBANGAN PRASARANA PERTANIAN</b>	<b>787.346.000</b>	<b>787.346.000</b>	<b>0</b>			
<b>3</b>	<b>27</b>	<b>2.09.3.27.3.25.02.0000</b>	<b>03</b>	<b>2.02</b>	<b>00</b>					<b>Pembangunan Prasarana Pertanian</b>	<b>787.346.000</b>	<b>787.346.000</b>	<b>0</b>			
3	27	2.09.3.27.3.25.02.0000	03	2.02	01					Pembangunan, Rehabilitasi dan Pemeliharaan Jaringan Irigasi Usaha Tani	787.346.000	787.346.000	0			
3	27	2.09.3.27.3.25.02.0000	03	2.02	01	5	1			BELANJA OPERASI	787.346.000	787.346.000	0			
3	27	2.09.3.27.3.25.02.0000	03	2.02	01	5	1	01		Belanja Pegawai	1.360.000	1.360.000	0			
3	27	2.09.3.27.3.25.02.0000	03	2.02	01	5	1	01	03	Tambahan Penghasilan berdasarkan Pertimbangan Objektif Lainnya ASN	1.360.000	1.360.000	0			
3	27	2.09.3.27.3.25.02.0000	03	2.02	01	5	1	01	03	07	Belanja Honorarium	1.360.000	1.360.000	0		
3	27	2.09.3.27.3.25.02.0000	03	2.02	01	5	1	02		Belanja Barang dan Jasa	785.986.000	785.986.000	0			
3	27	2.09.3.27.3.25.02.0000	03	2.02	01	5	1	02	01	Belanja Barang	704.468.000	704.468.000	0			
3	27	2.09.3.27.3.25.02.0000	03	2.02	01	5	1	02	01	01	Belanja Barang Pakai Habis	704.468.000	704.468.000	0		
3	27	2.09.3.27.3.25.02.0000	03	2.02	01	5	1	02	02	Belanja Jasa	51.858.000	51.858.000	0			

**KOTA MALANG**  
**PERUBAHAN PENJABARAN APBD MENURUT URUSAN PEMERINTAHAN DAERAH, ORGANISASI, PROGRAM, KEGIATAN, SUB KEGIATAN, KELOMPOK, JENIS, OBJEK, RINCIAN OBJEK, SUB RINCIAN OBJEK PENDAPATAN, BELANJA, DAN PEMBIAYAAN**  
**TAHUN ANGGARAN 2023**

Urusan Pemerintahan : 2.09 URUSAN PEMERINTAHAN BIDANG PANGAN  
 Organisasi : 2.09.3.27.3.25.02 Dinas Ketahanan Pangan dan Pertanian

Kode Rekening										Uraian	Sebelum Perubahan	Sesudah Perubahan	Bertambah/(Berkurang)	Penjelasan	Keterangan	
3	27	2.09.3.27.3.25.02.0000	03	2.02	01	5	1	02	02	01	Belanja Jasa Kantor	3.600.000	3.600.000	0		
3	27	2.09.3.27.3.25.02.0000	03	2.02	01	5	1	02	02	08	Belanja Jasa Konsultansi Konstruksi	48.258.000	48.258.000	0		
3	27	2.09.3.27.3.25.02.0000	03	2.02	01	5	1	02	04		Belanja Perjalanan Dinas	29.660.000	29.660.000	0		
3	27	2.09.3.27.3.25.02.0000	03	2.02	01	5	1	02	04	01	Belanja Perjalanan Dinas Dalam Negeri	29.660.000	29.660.000	0		
<b>3</b>	<b>27</b>	<b>2.09.3.27.3.25.02.0000</b>	<b>04</b>	<b>0.00</b>	<b>00</b>						<b>PROGRAM PENGENDALIAN KESEHATAN HEWAN DAN KESEHATAN MASYARAKAT VETERINER</b>	<b>636.188.000</b>	<b>636.188.000</b>	<b>0</b>		
<b>3</b>	<b>27</b>	<b>2.09.3.27.3.25.02.0000</b>	<b>04</b>	<b>2.01</b>	<b>00</b>						<b>Penjaminan Kesehatan Hewan, Penutupan dan Pembukaan Daerah Wabah Penyakit Hewan Menular Dalam daerah Kabupaten/Kota</b>	<b>336.711.000</b>	<b>336.711.000</b>	<b>0</b>		
3	27	2.09.3.27.3.25.02.0000	04	2.01	01						Pengendalian dan Penanggulangan Penyakit Hewan dan Zoonosis	336.711.000	336.711.000	0		
3	27	2.09.3.27.3.25.02.0000	04	2.01	01	5	1				BELANJA OPERASI	328.506.000	328.506.000	0		
3	27	2.09.3.27.3.25.02.0000	04	2.01	01	5	1	01			Belanja Pegawai	1.360.000	1.360.000	0		
3	27	2.09.3.27.3.25.02.0000	04	2.01	01	5	1	01	03		Tambahan Penghasilan berdasarkan Pertimbangan Objektif Lainnya ASN	1.360.000	1.360.000	0		
3	27	2.09.3.27.3.25.02.0000	04	2.01	01	5	1	01	03	07	Belanja Honorarium	1.360.000	1.360.000	0		
3	27	2.09.3.27.3.25.02.0000	04	2.01	01	5	1	02			Belanja Barang dan Jasa	327.146.000	327.146.000	0		
3	27	2.09.3.27.3.25.02.0000	04	2.01	01	5	1	02	01		Belanja Barang	174.031.000	172.391.000	(1.640.000)		
3	27	2.09.3.27.3.25.02.0000	04	2.01	01	5	1	02	01	01	Belanja Barang Pakai Habis	174.031.000	172.391.000	(1.640.000)		
3	27	2.09.3.27.3.25.02.0000	04	2.01	01	5	1	02	02		Belanja Jasa	51.615.000	51.255.000	(360.000)		
3	27	2.09.3.27.3.25.02.0000	04	2.01	01	5	1	02	02	01	Belanja Jasa Kantor	51.615.000	51.255.000	(360.000)		
3	27	2.09.3.27.3.25.02.0000	04	2.01	01	5	1	02	04		Belanja Perjalanan Dinas	101.500.000	103.500.000	2.000.000		
3	27	2.09.3.27.3.25.02.0000	04	2.01	01	5	1	02	04	01	Belanja Perjalanan Dinas Dalam Negeri	101.500.000	103.500.000	2.000.000		
3	27	2.09.3.27.3.25.02.0000	04	2.01	01	5	2				BELANJA MODAL	8.205.000	8.205.000	0		
3	27	2.09.3.27.3.25.02.0000	04	2.01	01	5	2	02			Belanja Modal Peralatan dan Mesin	8.205.000	8.205.000	0		
3	27	2.09.3.27.3.25.02.0000	04	2.01	01	5	2	02	05		Belanja Modal Alat Kantor dan Rumah Tangga	8.205.000	8.205.000	0		
3	27	2.09.3.27.3.25.02.0000	04	2.01	01	5	2	02	05	02	Belanja Modal Alat Rumah Tangga	8.205.000	8.205.000	0		
<b>3</b>	<b>27</b>	<b>2.09.3.27.3.25.02.0000</b>	<b>04</b>	<b>2.04</b>	<b>00</b>						<b>Penerapan dan Pengawasan Persyaratan Teknis Kesehatan Masyarakat Veteriner</b>	<b>299.477.000</b>	<b>299.477.000</b>	<b>0</b>		

**KOTA MALANG**  
**PERUBAHAN PENJABARAN APBD MENURUT URUSAN PEMERINTAHAN DAERAH, ORGANISASI, PROGRAM, KEGIATAN, SUB KEGIATAN, KELOMPOK, JENIS, OBJEK, RINCIAN OBJEK, SUB RINCIAN OBJEK PENDAPATAN, BELANJA, DAN PEMBIAYAAN**  
**TAHUN ANGGARAN 2023**

Urusan Pemerintahan : 2.09 URUSAN PEMERINTAHAN BIDANG PANGAN  
 Organisasi : 2.09.3.27.3.25.02 Dinas Ketahanan Pangan dan Pertanian

Kode Rekening										Uraian	Sebelum Perubahan	Sesudah Perubahan	Bertambah/(Berkurang)	Penjelasan	Keterangan
3	27	2.09.3.27.3.25.02.0000	04	2.04	01					Pendampingan Unit Usaha Hewan dan Produk Hewan	30.593.500	30.593.500	0		
3	27	2.09.3.27.3.25.02.0000	04	2.04	01	5	1			BELANJA OPERASI	30.593.500	30.593.500	0		
3	27	2.09.3.27.3.25.02.0000	04	2.04	01	5	1	02		Belanja Barang dan Jasa	30.593.500	30.593.500	0		
3	27	2.09.3.27.3.25.02.0000	04	2.04	01	5	1	02	01	Belanja Barang	3.743.500	3.743.500	0		
3	27	2.09.3.27.3.25.02.0000	04	2.04	01	5	1	02	01	Belanja Barang Pakai Habis	3.743.500	3.743.500	0		
3	27	2.09.3.27.3.25.02.0000	04	2.04	01	5	1	02	02	Belanja Jasa	5.600.000	5.600.000	0		
3	27	2.09.3.27.3.25.02.0000	04	2.04	01	5	1	02	02	Belanja Jasa Kantor	5.600.000	5.600.000	0		
3	27	2.09.3.27.3.25.02.0000	04	2.04	01	5	1	02	04	Belanja Perjalanan Dinas	21.250.000	21.250.000	0		
3	27	2.09.3.27.3.25.02.0000	04	2.04	01	5	1	02	04	Belanja Perjalanan Dinas Dalam Negeri	21.250.000	21.250.000	0		
3	27	2.09.3.27.3.25.02.0000	04	2.04	02					Pengawasan Peredaran Hewan dan Produk Hewan	268.883.500	268.883.500	0		
3	27	2.09.3.27.3.25.02.0000	04	2.04	02	5	1			BELANJA OPERASI	268.883.500	268.883.500	0		
3	27	2.09.3.27.3.25.02.0000	04	2.04	02	5	1	01		Belanja Pegawai	2.720.000	2.720.000	0		
3	27	2.09.3.27.3.25.02.0000	04	2.04	02	5	1	01	03	Tambahan Penghasilan berdasarkan Pertimbangan Objektif Lainnya ASN	2.720.000	2.720.000	0		
3	27	2.09.3.27.3.25.02.0000	04	2.04	02	5	1	01	03	Belanja Honorarium	2.720.000	2.720.000	0		
3	27	2.09.3.27.3.25.02.0000	04	2.04	02	5	1	02		Belanja Barang dan Jasa	266.163.500	266.163.500	0		
3	27	2.09.3.27.3.25.02.0000	04	2.04	02	5	1	02	01	Belanja Barang	149.657.000	149.657.000	0		
3	27	2.09.3.27.3.25.02.0000	04	2.04	02	5	1	02	01	Belanja Barang Pakai Habis	149.657.000	149.657.000	0		
3	27	2.09.3.27.3.25.02.0000	04	2.04	02	5	1	02	02	Belanja Jasa	90.381.500	90.381.500	0		
3	27	2.09.3.27.3.25.02.0000	04	2.04	02	5	1	02	02	Belanja Jasa Kantor	75.180.000	75.180.000	0		
3	27	2.09.3.27.3.25.02.0000	04	2.04	02	5	1	02	02	Belanja Sewa Peralatan dan Mesin	15.201.500	15.201.500	0		
3	27	2.09.3.27.3.25.02.0000	04	2.04	02	5	1	02	04	Belanja Perjalanan Dinas	26.125.000	26.125.000	0		
3	27	2.09.3.27.3.25.02.0000	04	2.04	02	5	1	02	04	Belanja Perjalanan Dinas Dalam Negeri	26.125.000	26.125.000	0		
<b>3</b>	<b>27</b>	<b>2.09.3.27.3.25.02.0000</b>	<b>07</b>	<b>0.00</b>	<b>00</b>					<b>PROGRAM PENYULUHAN PERTANIAN</b>	<b>763.798.000</b>	<b>763.798.000</b>	<b>0</b>		
<b>3</b>	<b>27</b>	<b>2.09.3.27.3.25.02.0000</b>	<b>07</b>	<b>2.01</b>	<b>00</b>					<b>Pelaksanaan Penyuluhan Pertanian</b>	<b>763.798.000</b>	<b>763.798.000</b>	<b>0</b>		
3	27	2.09.3.27.3.25.02.0000	07	2.01	01					Peningkatan Kapasitas Kelembagaan Penyuluhan Pertanian di Kecamatan dan Desa	615.439.200	615.439.200	0		
3	27	2.09.3.27.3.25.02.0000	07	2.01	01	5	1			BELANJA OPERASI	533.854.200	533.854.200	0		

**KOTA MALANG**  
**PERUBAHAN PENJABARAN APBD MENURUT URUSAN PEMERINTAHAN DAERAH, ORGANISASI, PROGRAM, KEGIATAN, SUB KEGIATAN, KELOMPOK, JENIS, OBJEK, RINCIAN OBJEK, SUB RINCIAN OBJEK PENDAPATAN, BELANJA, DAN PEMBIAYAAN**  
**TAHUN ANGGARAN 2023**

Urusan Pemerintahan : 2.09 URUSAN PEMERINTAHAN BIDANG PANGAN  
 Organisasi : 2.09.3.27.3.25.02 Dinas Ketahanan Pangan dan Pertanian

Kode Rekening										Uraian	Sebelum Perubahan	Sesudah Perubahan	Bertambah/(Berkurang)	Penjelasan	Keterangan	
3	27	2.09.3.27.3.25.02.0000	07	2.01	01	5	1	01		Belanja Pegawai	680.000	680.000	0			
3	27	2.09.3.27.3.25.02.0000	07	2.01	01	5	1	01	03	Tambahan Penghasilan berdasarkan Pertimbangan Objektif Lainnya ASN	680.000	680.000	0			
3	27	2.09.3.27.3.25.02.0000	07	2.01	01	5	1	01	03	07	Belanja Honorarium	680.000	680.000	0		
3	27	2.09.3.27.3.25.02.0000	07	2.01	01	5	1	02		Belanja Barang dan Jasa	533.174.200	533.174.200	0			
3	27	2.09.3.27.3.25.02.0000	07	2.01	01	5	1	02	01	Belanja Barang	116.486.200	116.486.200	0			
3	27	2.09.3.27.3.25.02.0000	07	2.01	01	5	1	02	01	01	Belanja Barang Pakai Habis	116.486.200	116.486.200	0		
3	27	2.09.3.27.3.25.02.0000	07	2.01	01	5	1	02	02	Belanja Jasa	208.988.000	208.988.000	0			
3	27	2.09.3.27.3.25.02.0000	07	2.01	01	5	1	02	02	01	Belanja Jasa Kantor	196.100.000	196.100.000	0		
3	27	2.09.3.27.3.25.02.0000	07	2.01	01	5	1	02	02	04	Belanja Sewa Peralatan dan Mesin	12.888.000	12.888.000	0		
3	27	2.09.3.27.3.25.02.0000	07	2.01	01	5	1	02	03	Belanja Pemeliharaan	133.500.000	133.500.000	0			
3	27	2.09.3.27.3.25.02.0000	07	2.01	01	5	1	02	03	03	Belanja Pemeliharaan Gedung dan Bangunan	133.500.000	133.500.000	0		
3	27	2.09.3.27.3.25.02.0000	07	2.01	01	5	1	02	04	Belanja Perjalanan Dinas	58.700.000	58.700.000	0			
3	27	2.09.3.27.3.25.02.0000	07	2.01	01	5	1	02	04	01	Belanja Perjalanan Dinas Dalam Negeri	58.700.000	58.700.000	0		
3	27	2.09.3.27.3.25.02.0000	07	2.01	01	5	1	02	05	Belanja Uang dan/atau Jasa untuk Diberikan kepada Pihak Ketiga/Pihak Lain/Masyarakat	15.500.000	15.500.000	0			
3	27	2.09.3.27.3.25.02.0000	07	2.01	01	5	1	02	05	01	Belanja Uang yang Diberikan kepada Pihak Ketiga/Pihak Lain/Masyarakat	15.500.000	15.500.000	0		
3	27	2.09.3.27.3.25.02.0000	07	2.01	01	5	2			BELANJA MODAL	81.585.000	81.585.000	0			
3	27	2.09.3.27.3.25.02.0000	07	2.01	01	5	2	02		Belanja Modal Peralatan dan Mesin	81.585.000	81.585.000	0			
3	27	2.09.3.27.3.25.02.0000	07	2.01	01	5	2	02	04	Belanja Modal Alat Pertanian	81.585.000	81.585.000	0			
3	27	2.09.3.27.3.25.02.0000	07	2.01	01	5	2	02	04	01	Belanja Modal Alat Pengolahan	81.585.000	81.585.000	0		
3	27	2.09.3.27.3.25.02.0000	07	2.01	02					Pengembangan Kapasitas Kelembagaan Petani di Kecamatan dan Desa	148.358.800	148.358.800	0			
3	27	2.09.3.27.3.25.02.0000	07	2.01	02	5	1			BELANJA OPERASI	148.358.800	148.358.800	0			
3	27	2.09.3.27.3.25.02.0000	07	2.01	02	5	1	01		Belanja Pegawai	680.000	680.000	0			
3	27	2.09.3.27.3.25.02.0000	07	2.01	02	5	1	01	03	Tambahan Penghasilan berdasarkan Pertimbangan Objektif Lainnya ASN	680.000	680.000	0			

**KOTA MALANG**  
**PERUBAHAN PENJABARAN APBD MENURUT URUSAN PEMERINTAHAN DAERAH, ORGANISASI, PROGRAM, KEGIATAN, SUB KEGIATAN, KELOMPOK, JENIS, OBJEK, RINCIAN OBJEK, SUB RINCIAN OBJEK PENDAPATAN, BELANJA, DAN PEMBIAYAAN**  
**TAHUN ANGGARAN 2023**

Urusan Pemerintahan : 2.09 URUSAN PEMERINTAHAN BIDANG PANGAN  
 Organisasi : 2.09.3.27.3.25.02 Dinas Ketahanan Pangan dan Pertanian

Kode Rekening										Uraian	Sebelum Perubahan	Sesudah Perubahan	Bertambah/(Berkurang)	Penjelasan	Keterangan	
3	27	2.09.3.27.3.25.02.0000	07	2.01	02	5	1	01	03	07	Belanja Honorarium	680.000	680.000	0		
3	27	2.09.3.27.3.25.02.0000	07	2.01	02	5	1	02			Belanja Barang dan Jasa	147.678.800	147.678.800	0		
3	27	2.09.3.27.3.25.02.0000	07	2.01	02	5	1	02	01		Belanja Barang	29.296.800	29.296.800	0		
3	27	2.09.3.27.3.25.02.0000	07	2.01	02	5	1	02	01	01	Belanja Barang Pakai Habis	29.296.800	29.296.800	0		
3	27	2.09.3.27.3.25.02.0000	07	2.01	02	5	1	02	02		Belanja Jasa	26.022.000	26.022.000	0		
3	27	2.09.3.27.3.25.02.0000	07	2.01	02	5	1	02	02	01	Belanja Jasa Kantor	22.800.000	22.800.000	0		
3	27	2.09.3.27.3.25.02.0000	07	2.01	02	5	1	02	02	04	Belanja Sewa Peralatan dan Mesin	3.222.000	3.222.000	0		
3	27	2.09.3.27.3.25.02.0000	07	2.01	02	5	1	02	04		Belanja Perjalanan Dinas	92.360.000	92.360.000	0		
3	27	2.09.3.27.3.25.02.0000	07	2.01	02	5	1	02	04	01	Belanja Perjalanan Dinas Dalam Negeri	92.360.000	92.360.000	0		
<b>Jumlah Belanja</b>											<b>23.302.875.674</b>	<b>23.378.851.456</b>	<b>75.975.782</b>			
<b>Total Surplus/(Defisit)</b>											<b>(23.252.875.674)</b>	<b>(23.328.851.456)</b>	<b>(75.975.782)</b>			
<b>0</b>	<b>00</b>	<b>2.09.3.27.3.25.02.0000</b>	<b>00</b>	<b>0.00</b>	<b>00</b>	<b>6</b>					<b>PEMBIAYAAN</b>					
<b>Jumlah Penerimaan Pembiayaan</b>											<b>0</b>	<b>0</b>	<b>0</b>			
<b>Jumlah Penerimaan Pengeluaran</b>											<b>0</b>	<b>0</b>	<b>0</b>			

**KOTA MALANG**  
**PERUBAHAN PENJABARAN APBD MENURUT URUSAN PEMERINTAHAN DAERAH, ORGANISASI, PROGRAM, KEGIATAN, SUB KEGIATAN, KELOMPOK, JENIS, OBJEK, RINCIAN OBJEK, SUB RINCIAN OBJEK PENDAPATAN, BELANJA, DAN**  
**PEMBIAYAAN**  
**TAHUN ANGGARAN 2023**

Urusan Pemerintahan : 2.15 URUSAN PEMERINTAHAN BIDANG PERHUBUNGAN  
 Organisasi : 2.15.0.00.0.00.01 Dinas Perhubungan

Kode Rekening										Uraian	Sebelum Perubahan	Sesudah Perubahan	Bertambah/(Berkurang)	Penjelasan	Keterangan	
2	15	2.15.0.00.0.00.01.0000	00	0.00	00	4				<b>PENDAPATAN DAERAH</b>						
2	15	2.15.0.00.0.00.01.0000	00	0.00	00	4	1			<b>PENDAPATAN ASLI DAERAH (PAD)</b>	<b>14.949.290.000</b>	<b>14.949.290.000</b>	<b>0</b>			
2	15	2.15.0.00.0.00.01.0000	00	0.00	00	4	1	02		Retribusi Daerah	14.949.290.000	14.949.290.000	0			
2	15	2.15.0.00.0.00.01.0000	00	0.00	00	4	1	02	01	Retribusi Jasa Umum	10.549.290.000	10.549.290.000	0			
2	15	2.15.0.00.0.00.01.0000	00	0.00	00	4	1	02	01	04	Retribusi Pelayanan Parkir di Tepi Jalan Umum	7.700.000.000	7.700.000.000	0		
2	15	2.15.0.00.0.00.01.0000	00	0.00	00	4	1	02	01	06	Retribusi Pengujian Kendaraan Bermotor	2.849.290.000	2.849.290.000	0		
2	15	2.15.0.00.0.00.01.0000	00	0.00	00	4	1	02	02		Retribusi Jasa Usaha	4.400.000.000	4.400.000.000	0		
2	15	2.15.0.00.0.00.01.0000	00	0.00	00	4	1	02	02	05	Retribusi Tempat Khusus Parkir	4.400.000.000	4.400.000.000	0		
<b>Jumlah Pendapatan</b>											<b>14.949.290.000</b>	<b>14.949.290.000</b>	<b>0</b>			
0	00	2.15.0.00.0.00.01.0000	00	0.00	00	5				<b>BELANJA</b>						
2	15	2.15.0.00.0.00.01.0000	00	0.00	00					<b>URUSAN PEMERINTAHAN BIDANG PERHUBUNGAN</b>	<b>40.802.209.455</b>	<b>41.958.407.595</b>	<b>1.156.198.140</b>			
2	15	2.15.0.00.0.00.01.0000	02	0.00	00					<b>PROGRAM PENYELENGGARAAN LALU LINTAS DAN ANGKUTAN JALAN (LLAJ)</b>	<b>20.724.458.430</b>	<b>21.774.458.430</b>	<b>1.050.000.000</b>			
2	15	2.15.0.00.0.00.01.0000	02	2.02	00					<b>Penyediaan Perlengkapan Jalan di Jalan Kabupaten/Kota</b>	<b>5.184.434.052</b>	<b>5.184.434.052</b>	<b>0</b>			
2	15	2.15.0.00.0.00.01.0000	02	2.02	01					Pembangunan Prasarana Jalan di Jalan Kabupaten/Kota	3.659.813.552	3.659.813.552	0			
2	15	2.15.0.00.0.00.01.0000	02	2.02	01	5	1			BELANJA OPERASI	331.888.800	331.888.800	0			
2	15	2.15.0.00.0.00.01.0000	02	2.02	01	5	1	01		Belanja Pegawai	22.880.000	22.880.000	0			
2	15	2.15.0.00.0.00.01.0000	02	2.02	01	5	1	01	03	Tambahan Penghasilan berdasarkan Pertimbangan Objektif Lainnya ASN	22.880.000	22.880.000	0			
2	15	2.15.0.00.0.00.01.0000	02	2.02	01	5	1	01	03	07	Belanja Honorarium	22.880.000	22.880.000	0		
2	15	2.15.0.00.0.00.01.0000	02	2.02	01	5	1	02		Belanja Barang dan Jasa	309.008.800	309.008.800	0			
2	15	2.15.0.00.0.00.01.0000	02	2.02	01	5	1	02	02	Belanja Jasa	309.008.800	309.008.800	0			
2	15	2.15.0.00.0.00.01.0000	02	2.02	01	5	1	02	02	01	Belanja Jasa Kantor	309.008.800	309.008.800	0		
2	15	2.15.0.00.0.00.01.0000	02	2.02	01	5	2			<b>BELANJA MODAL</b>	<b>3.327.924.752</b>	<b>3.327.924.752</b>	<b>0</b>			
2	15	2.15.0.00.0.00.01.0000	02	2.02	01	5	2	02		Belanja Modal Peralatan dan Mesin	3.327.924.752	3.327.924.752	0			
2	15	2.15.0.00.0.00.01.0000	02	2.02	01	5	2	02	18	Belanja Modal Rambu-Rambu	3.327.924.752	3.327.924.752	0			
2	15	2.15.0.00.0.00.01.0000	02	2.02	01	5	2	02	18	01	Belanja Modal Rambu-Rambu Lalu Lintas Darat	3.327.924.752	3.327.924.752	0		

**KOTA MALANG**  
**PERUBAHAN PENJABARAN APBD MENURUT URUSAN PEMERINTAHAN DAERAH, ORGANISASI, PROGRAM, KEGIATAN, SUB KEGIATAN, KELOMPOK, JENIS, OBJEK, RINCIAN OBJEK, SUB RINCIAN OBJEK PENDAPATAN, BELANJA, DAN PEMBIAYAAN**  
**TAHUN ANGGARAN 2023**

Urusan Pemerintahan : 2.15 URUSAN PEMERINTAHAN BIDANG PERHUBUNGAN  
 Organisasi : 2.15.0.00.0.00.01 Dinas Perhubungan

Kode Rekening		Uraian	Sebelum Perubahan	Sesudah Perubahan	Bertambah/(Berkurang)	Penjelasan	Keterangan									
2	15	2.15.0.00.0.00.01.0000	02	2.02	02				Penyediaan Perlengkapan Jalan di Jalan Kabupaten/Kota	1.524.620.500	1.524.620.500	0				
2	15	2.15.0.00.0.00.01.0000	02	2.02	02	5	1		BELANJA OPERASI	447.381.500	447.381.500	0				
2	15	2.15.0.00.0.00.01.0000	02	2.02	02	5	1	01	Belanja Pegawai	25.770.750	25.770.750	0				
2	15	2.15.0.00.0.00.01.0000	02	2.02	02	5	1	01	03	Tambahan Penghasilan berdasarkan Pertimbangan Objektif Lainnya ASN	25.770.750	25.770.750	0			
2	15	2.15.0.00.0.00.01.0000	02	2.02	02	5	1	01	03	07	Belanja Honorarium	25.770.750	25.770.750	0		
2	15	2.15.0.00.0.00.01.0000	02	2.02	02	5	1	02		Belanja Barang dan Jasa	421.610.750	421.610.750	0			
2	15	2.15.0.00.0.00.01.0000	02	2.02	02	5	1	02	01	Belanja Barang	213.038.750	213.038.750	0			
2	15	2.15.0.00.0.00.01.0000	02	2.02	02	5	1	02	01	02	Belanja Barang Tak Habis Pakai	213.038.750	213.038.750	0		
2	15	2.15.0.00.0.00.01.0000	02	2.02	02	5	1	02	02	Belanja Jasa	208.572.000	208.572.000	0			
2	15	2.15.0.00.0.00.01.0000	02	2.02	02	5	1	02	02	01	Belanja Jasa Kantor	208.572.000	208.572.000	0		
2	15	2.15.0.00.0.00.01.0000	02	2.02	02	5	2			BELANJA MODAL	1.077.239.000	1.077.239.000	0			
2	15	2.15.0.00.0.00.01.0000	02	2.02	02	5	2	02		Belanja Modal Peralatan dan Mesin	1.077.239.000	1.077.239.000	0			
2	15	2.15.0.00.0.00.01.0000	02	2.02	02	5	2	02	18	Belanja Modal Rambu-Rambu	1.077.239.000	1.077.239.000	0			
2	15	2.15.0.00.0.00.01.0000	02	2.02	02	5	2	02	18	01	Belanja Modal Rambu-Rambu Lalu Lintas Darat	1.077.239.000	1.077.239.000	0		
<b>2</b>	<b>15</b>	<b>2.15.0.00.0.00.01.0000</b>	<b>02</b>	<b>2.03</b>	<b>00</b>				<b>Pengelolaan Terminal Penumpang Tipe C</b>	<b>590.922.760</b>	<b>590.922.760</b>	<b>0</b>				
2	15	2.15.0.00.0.00.01.0000	02	2.03	04				Rehabilitasi dan Pemeliharaan Terminal (Fasilitas Utama dan Pendukung)	590.922.760	590.922.760	0				
2	15	2.15.0.00.0.00.01.0000	02	2.03	04	5	1		BELANJA OPERASI	590.922.760	590.922.760	0				
2	15	2.15.0.00.0.00.01.0000	02	2.03	04	5	1	01	Belanja Pegawai	5.140.600	5.140.600	0				
2	15	2.15.0.00.0.00.01.0000	02	2.03	04	5	1	01	03	Tambahan Penghasilan berdasarkan Pertimbangan Objektif Lainnya ASN	5.140.600	5.140.600	0			
2	15	2.15.0.00.0.00.01.0000	02	2.03	04	5	1	01	03	07	Belanja Honorarium	5.140.600	5.140.600	0		
2	15	2.15.0.00.0.00.01.0000	02	2.03	04	5	1	02		Belanja Barang dan Jasa	585.782.160	585.782.160	0			
2	15	2.15.0.00.0.00.01.0000	02	2.03	04	5	1	02	02	Belanja Jasa	398.782.160	398.782.160	0			
2	15	2.15.0.00.0.00.01.0000	02	2.03	04	5	1	02	02	01	Belanja Jasa Kantor	398.782.160	398.782.160	0		
2	15	2.15.0.00.0.00.01.0000	02	2.03	04	5	1	02	03	Belanja Pemeliharaan	187.000.000	187.000.000	0			
2	15	2.15.0.00.0.00.01.0000	02	2.03	04	5	1	02	03	03	Belanja Pemeliharaan Gedung dan Bangunan	187.000.000	187.000.000	0		
<b>2</b>	<b>15</b>	<b>2.15.0.00.0.00.01.0000</b>	<b>02</b>	<b>2.04</b>	<b>00</b>				<b>Penerbitan Izin Penyelenggaraan dan</b>	<b>10.476.810.000</b>	<b>10.476.810.000</b>	<b>0</b>				



**KOTA MALANG**  
**PERUBAHAN PENJABARAN APBD MENURUT URUSAN PEMERINTAHAN DAERAH, ORGANISASI, PROGRAM, KEGIATAN, SUB KEGIATAN, KELOMPOK, JENIS, OBJEK, RINCIAN OBJEK, SUB RINCIAN OBJEK PENDAPATAN, BELANJA, DAN PEMBIAYAAN**  
**TAHUN ANGGARAN 2023**

Urusan Pemerintahan : 2.15 URUSAN PEMERINTAHAN BIDANG PERHUBUNGAN  
Organisasi : 2.15.0.00.0.00.01 Dinas Perhubungan

Kode Rekening				Uraian	Sebelum Perubahan	Sesudah Perubahan	Bertambah/(Berkurang)	Penjelasan	Keterangan
				<b>Pembangunan Fasilitas Parkir</b>					
2	15	2.15.0.00.0.00.01.0000	02 2.04 01	Fasilitasi Pemenuhan Persyaratan Perolehan Izin Penyelenggaraan dan Pembangunan Fasilitas Parkir Kewenangan Kabupaten/Kota dalam Sistem Pelayanan Perizinan Berusaha Terintegrasi Secara Elektronik	9.742.980.000	9.742.980.000	0		
2	15	2.15.0.00.0.00.01.0000	02 2.04 01 5 1	BELANJA OPERASI	3.242.980.000	3.242.980.000	0		
2	15	2.15.0.00.0.00.01.0000	02 2.04 01 5 1 01	Belanja Pegawai	15.320.000	15.320.000	0		
2	15	2.15.0.00.0.00.01.0000	02 2.04 01 5 1 01 03	Tambahan Penghasilan berdasarkan Pertimbangan Objektif Lainnya ASN	15.320.000	15.320.000	0		
2	15	2.15.0.00.0.00.01.0000	02 2.04 01 5 1 01 03 07	Belanja Honorarium	15.320.000	15.320.000	0		
2	15	2.15.0.00.0.00.01.0000	02 2.04 01 5 1 02	Belanja Barang dan Jasa	3.227.660.000	3.227.660.000	0		
2	15	2.15.0.00.0.00.01.0000	02 2.04 01 5 1 02 01	Belanja Barang	350.000.000	350.000.000	0		
2	15	2.15.0.00.0.00.01.0000	02 2.04 01 5 1 02 01 01	Belanja Barang Pakai Habis	350.000.000	350.000.000	0		
2	15	2.15.0.00.0.00.01.0000	02 2.04 01 5 1 02 02	Belanja Jasa	2.877.660.000	2.877.660.000	0		
2	15	2.15.0.00.0.00.01.0000	02 2.04 01 5 1 02 02 01	Belanja Jasa Kantor	2.877.660.000	2.877.660.000	0		
2	15	2.15.0.00.0.00.01.0000	02 2.04 01 5 2	BELANJA MODAL	6.500.000.000	6.500.000.000	0		
2	15	2.15.0.00.0.00.01.0000	02 2.04 01 5 2 03	Belanja Modal Gedung dan Bangunan	6.500.000.000	6.500.000.000	0		
2	15	2.15.0.00.0.00.01.0000	02 2.04 01 5 2 03 01	Belanja Modal Bangunan Gedung	6.500.000.000	6.500.000.000	0		
2	15	2.15.0.00.0.00.01.0000	02 2.04 01 5 2 03 01 01	Belanja Modal Bangunan Gedung Tempat Kerja	6.500.000.000	6.500.000.000	0		
2	15	2.15.0.00.0.00.01.0000	02 2.04 02	Koordinasi dan Sinkronisasi Pengawasan Pelaksanaan Izin Penyelenggaraan dan Pembangunan Fasilitas Parkir Kewenangan Kabupaten/Kota	733.830.000	733.830.000	0		
2	15	2.15.0.00.0.00.01.0000	02 2.04 02 5 1	BELANJA OPERASI	733.830.000	733.830.000	0		
2	15	2.15.0.00.0.00.01.0000	02 2.04 02 5 1 01	Belanja Pegawai	4.830.000	4.830.000	0		
2	15	2.15.0.00.0.00.01.0000	02 2.04 02 5 1 01 03	Tambahan Penghasilan berdasarkan Pertimbangan Objektif Lainnya ASN	4.830.000	4.830.000	0		
2	15	2.15.0.00.0.00.01.0000	02 2.04 02 5 1 01 03 07	Belanja Honorarium	4.830.000	4.830.000	0		
2	15	2.15.0.00.0.00.01.0000	02 2.04 02 5 1 02	Belanja Barang dan Jasa	729.000.000	729.000.000	0		
2	15	2.15.0.00.0.00.01.0000	02 2.04 02 5 1 02 01	Belanja Barang	179.700.000	179.700.000	0		

**KOTA MALANG**  
**PERUBAHAN PENJABARAN APBD MENURUT URUSAN PEMERINTAHAN DAERAH, ORGANISASI, PROGRAM, KEGIATAN, SUB KEGIATAN, KELOMPOK, JENIS, OBJEK, RINCIAN OBJEK, SUB RINCIAN OBJEK PENDAPATAN, BELANJA, DAN PEMBIAYAAN**  
**TAHUN ANGGARAN 2023**

Urusan Pemerintahan : 2.15 URUSAN PEMERINTAHAN BIDANG PERHUBUNGAN

Organisasi : 2.15.0.00.0.00.01 Dinas Perhubungan

Kode Rekening										Uraian	Sebelum Perubahan	Sesudah Perubahan	Bertambah/(Berkurang)	Penjelasan	Keterangan	
2	15	2.15.0.00.0.00.01.0000	02	2.04	02	5	1	02	01	01	Belanja Barang Pakai Habis	179.700.000	179.700.000	0		
2	15	2.15.0.00.0.00.01.0000	02	2.04	02	5	1	02	02		Belanja Jasa	83.900.000	83.900.000	0		
2	15	2.15.0.00.0.00.01.0000	02	2.04	02	5	1	02	02	01	Belanja Jasa Kantor	83.900.000	83.900.000	0		
2	15	2.15.0.00.0.00.01.0000	02	2.04	02	5	1	02	04		Belanja Perjalanan Dinas	465.400.000	465.400.000	0		
2	15	2.15.0.00.0.00.01.0000	02	2.04	02	5	1	02	04	01	Belanja Perjalanan Dinas Dalam Negeri	465.400.000	465.400.000	0		
<b>2</b>	<b>15</b>	<b>2.15.0.00.0.00.01.0000</b>	<b>02</b>	<b>2.05</b>	<b>00</b>						<b>Pengujian Berkala Kendaraan Bermotor</b>	<b>1.585.068.520</b>	<b>1.585.068.520</b>	<b>0</b>		
2	15	2.15.0.00.0.00.01.0000	02	2.05	01						Penyediaan Sarana dan Prasarana Pengujian Berkala Kendaraan Bermotor	863.698.000	863.698.000	0		
2	15	2.15.0.00.0.00.01.0000	02	2.05	01	5	1				BELANJA OPERASI	838.198.000	838.198.000	0		
2	15	2.15.0.00.0.00.01.0000	02	2.05	01	5	1	01			Belanja Pegawai	6.387.000	6.387.000	0		
2	15	2.15.0.00.0.00.01.0000	02	2.05	01	5	1	01	03		Tambahan Penghasilan berdasarkan Pertimbangan Objektif Lainnya ASN	6.387.000	6.387.000	0		
2	15	2.15.0.00.0.00.01.0000	02	2.05	01	5	1	01	03	07	Belanja Honorarium	6.387.000	6.387.000	0		
2	15	2.15.0.00.0.00.01.0000	02	2.05	01	5	1	02			Belanja Barang dan Jasa	831.811.000	831.811.000	0		
2	15	2.15.0.00.0.00.01.0000	02	2.05	01	5	1	02	01		Belanja Barang	267.331.000	267.331.000	0		
2	15	2.15.0.00.0.00.01.0000	02	2.05	01	5	1	02	01	01	Belanja Barang Pakai Habis	267.331.000	267.331.000	0		
2	15	2.15.0.00.0.00.01.0000	02	2.05	01	5	1	02	02		Belanja Jasa	564.480.000	564.480.000	0		
2	15	2.15.0.00.0.00.01.0000	02	2.05	01	5	1	02	02	01	Belanja Jasa Kantor	564.480.000	564.480.000	0		
2	15	2.15.0.00.0.00.01.0000	02	2.05	01	5	2				BELANJA MODAL	25.500.000	25.500.000	0		
2	15	2.15.0.00.0.00.01.0000	02	2.05	01	5	2	02			Belanja Modal Peralatan dan Mesin	25.500.000	25.500.000	0		
2	15	2.15.0.00.0.00.01.0000	02	2.05	01	5	2	02	02		Belanja Modal Alat Angkutan	25.500.000	25.500.000	0		
2	15	2.15.0.00.0.00.01.0000	02	2.05	01	5	2	02	02	02	Belanja Modal Alat Angkutan Darat Tak Bermotor	25.500.000	25.500.000	0		
2	15	2.15.0.00.0.00.01.0000	02	2.05	04						Penyediaan Bukti Lulus Uji Pengujian Berkala Kendaraan Bermotor	250.000.000	250.000.000	0		
2	15	2.15.0.00.0.00.01.0000	02	2.05	04	5	1				BELANJA OPERASI	250.000.000	250.000.000	0		
2	15	2.15.0.00.0.00.01.0000	02	2.05	04	5	1	02			Belanja Barang dan Jasa	250.000.000	250.000.000	0		
2	15	2.15.0.00.0.00.01.0000	02	2.05	04	5	1	02	01		Belanja Barang	250.000.000	250.000.000	0		
2	15	2.15.0.00.0.00.01.0000	02	2.05	04	5	1	02	01	01	Belanja Barang Pakai Habis	250.000.000	250.000.000	0		
2	15	2.15.0.00.0.00.01.0000	02	2.05	07						Pemeliharaan Sarana dan Prasarana Pengujian Berkala Kendaraan Bermotor	471.370.520	471.370.520	0		
2	15	2.15.0.00.0.00.01.0000	02	2.05	07	5	1				BELANJA OPERASI	471.370.520	471.370.520	0		

**KOTA MALANG**  
**PERUBAHAN PENJABARAN APBD MENURUT URUSAN PEMERINTAHAN DAERAH, ORGANISASI, PROGRAM, KEGIATAN, SUB KEGIATAN, KELOMPOK, JENIS, OBJEK, RINCIAN OBJEK, SUB RINCIAN OBJEK PENDAPATAN, BELANJA, DAN PEMBIAYAAN**  
**TAHUN ANGGARAN 2023**

Urusan Pemerintahan : 2.15 URUSAN PEMERINTAHAN BIDANG PERHUBUNGAN  
 Organisasi : 2.15.0.00.0.00.01 Dinas Perhubungan

Kode Rekening										Uraian	Sebelum Perubahan	Sesudah Perubahan	Bertambah/(Berkurang)	Penjelasan	Keterangan	
2	15	2.15.0.00.0.00.01.0000	02	2.05	07	5	1	01		Belanja Pegawai	7.855.000	7.855.000	0			
2	15	2.15.0.00.0.00.01.0000	02	2.05	07	5	1	01	03	Tambahan Penghasilan berdasarkan Pertimbangan Objektif Lainnya ASN	7.855.000	7.855.000	0			
2	15	2.15.0.00.0.00.01.0000	02	2.05	07	5	1	01	03	07	Belanja Honorarium	7.855.000	7.855.000	0		
2	15	2.15.0.00.0.00.01.0000	02	2.05	07	5	1	02		Belanja Barang dan Jasa	463.515.520	463.515.520	0			
2	15	2.15.0.00.0.00.01.0000	02	2.05	07	5	1	02	02	Belanja Jasa	44.275.520	44.275.520	0			
2	15	2.15.0.00.0.00.01.0000	02	2.05	07	5	1	02	02	01	Belanja Jasa Kantor	44.275.520	44.275.520	0		
2	15	2.15.0.00.0.00.01.0000	02	2.05	07	5	1	02	03	Belanja Pemeliharaan	419.240.000	419.240.000	0			
2	15	2.15.0.00.0.00.01.0000	02	2.05	07	5	1	02	03	02	Belanja Pemeliharaan Peralatan dan Mesin	219.240.000	219.240.000	0		
2	15	2.15.0.00.0.00.01.0000	02	2.05	07	5	1	02	03	03	Belanja Pemeliharaan Gedung dan Bangunan	200.000.000	200.000.000	0		
<b>2</b>	<b>15</b>	<b>2.15.0.00.0.00.01.0000</b>	<b>02</b>	<b>2.06</b>	<b>00</b>					<b>Pelaksanaan Manajemen dan Rekayasa Lalu Lintas untuk Jaringan Jalan Kabupaten/Kota</b>	<b>1.963.103.098</b>	<b>1.963.103.098</b>	<b>0</b>			
2	15	2.15.0.00.0.00.01.0000	02	2.06	01					Penataan Manajemen dan Rekayasa Lalu Lintas untuk Jaringan Jalan Kabupaten/Kota	728.468.048	728.468.048	0			
2	15	2.15.0.00.0.00.01.0000	02	2.06	01	5	1			BELANJA OPERASI	728.468.048	728.468.048	0			
2	15	2.15.0.00.0.00.01.0000	02	2.06	01	5	1	01		Belanja Pegawai	21.140.000	21.140.000	0			
2	15	2.15.0.00.0.00.01.0000	02	2.06	01	5	1	01	03	Tambahan Penghasilan berdasarkan Pertimbangan Objektif Lainnya ASN	21.140.000	21.140.000	0			
2	15	2.15.0.00.0.00.01.0000	02	2.06	01	5	1	01	03	07	Belanja Honorarium	21.140.000	21.140.000	0		
2	15	2.15.0.00.0.00.01.0000	02	2.06	01	5	1	02		Belanja Barang dan Jasa	707.328.048	707.328.048	0			
2	15	2.15.0.00.0.00.01.0000	02	2.06	01	5	1	02	02	Belanja Jasa	690.528.048	690.528.048	0			
2	15	2.15.0.00.0.00.01.0000	02	2.06	01	5	1	02	02	01	Belanja Jasa Kantor	690.528.048	690.528.048	0		
2	15	2.15.0.00.0.00.01.0000	02	2.06	01	5	1	02	04	Belanja Perjalanan Dinas	16.800.000	16.800.000	0			
2	15	2.15.0.00.0.00.01.0000	02	2.06	01	5	1	02	04	01	Belanja Perjalanan Dinas Dalam Negeri	16.800.000	16.800.000	0		
2	15	2.15.0.00.0.00.01.0000	02	2.06	02					Pengadaan, Pemasangan, Perbaikan dan Pemeliharaan Perlengkapan Jalan dalam rangka Manajemen dan Rekayasa Lalu Lintas	287.795.050	287.795.050	0			
2	15	2.15.0.00.0.00.01.0000	02	2.06	02	5	1			BELANJA OPERASI	107.680.000	107.680.000	0			
2	15	2.15.0.00.0.00.01.0000	02	2.06	02	5	1	01		Belanja Pegawai	11.720.000	11.720.000	0			

**KOTA MALANG**  
**PERUBAHAN PENJABARAN APBD MENURUT URUSAN PEMERINTAHAN DAERAH, ORGANISASI, PROGRAM, KEGIATAN, SUB KEGIATAN, KELOMPOK, JENIS, OBJEK, RINCIAN OBJEK, SUB RINCIAN OBJEK PENDAPATAN, BELANJA, DAN PEMBIAYAAN**  
**TAHUN ANGGARAN 2023**

Urusan Pemerintahan : 2.15 URUSAN PEMERINTAHAN BIDANG PERHUBUNGAN  
 Organisasi : 2.15.0.00.0.00.01 Dinas Perhubungan

Kode Rekening										Uraian	Sebelum Perubahan	Sesudah Perubahan	Bertambah/(Berkurang)	Penjelasan	Keterangan	
2	15	2.15.0.00.0.00.01.0000	02	2.06	02	5	1	01	03	Tambahan Penghasilan berdasarkan Pertimbangan Objektif Lainnya ASN	11.720.000	11.720.000	0			
2	15	2.15.0.00.0.00.01.0000	02	2.06	02	5	1	01	03	07	Belanja Honorarium	11.720.000	11.720.000	0		
2	15	2.15.0.00.0.00.01.0000	02	2.06	02	5	1	02		Belanja Barang dan Jasa	95.960.000	95.960.000	0			
2	15	2.15.0.00.0.00.01.0000	02	2.06	02	5	1	02	01	Belanja Barang	95.960.000	95.960.000	0			
2	15	2.15.0.00.0.00.01.0000	02	2.06	02	5	1	02	01	01	Belanja Barang Pakai Habis	74.306.000	74.306.000	0		
2	15	2.15.0.00.0.00.01.0000	02	2.06	02	5	1	02	01	02	Belanja Barang Tak Habis Pakai	21.654.000	21.654.000	0		
2	15	2.15.0.00.0.00.01.0000	02	2.06	02	5	2			BELANJA MODAL	180.115.050	180.115.050	0			
2	15	2.15.0.00.0.00.01.0000	02	2.06	02	5	2	02		Belanja Modal Peralatan dan Mesin	180.115.050	180.115.050	0			
2	15	2.15.0.00.0.00.01.0000	02	2.06	02	5	2	02	01	Belanja Modal Alat Besar	43.615.050	43.615.050	0			
2	15	2.15.0.00.0.00.01.0000	02	2.06	02	5	2	02	01	03	Belanja Modal Alat Bantu	43.615.050	43.615.050	0		
2	15	2.15.0.00.0.00.01.0000	02	2.06	02	5	2	02	03	Belanja Modal Alat Bengkel dan Alat Ukur	3.500.000	3.500.000	0			
2	15	2.15.0.00.0.00.01.0000	02	2.06	02	5	2	02	03	01	Belanja Modal Alat Bengkel Bermesin	3.500.000	3.500.000	0		
2	15	2.15.0.00.0.00.01.0000	02	2.06	02	5	2	02	18	Belanja Modal Rambu-Rambu	133.000.000	133.000.000	0			
2	15	2.15.0.00.0.00.01.0000	02	2.06	02	5	2	02	18	01	Belanja Modal Rambu-Rambu Lalu Lintas Darat	133.000.000	133.000.000	0		
2	15	2.15.0.00.0.00.01.0000	02	2.06	04					Pengawasan dan Pengendalian Efektivitas Pelaksanaan Kebijakan untuk Jalan Kabupaten/Kota	746.760.000	746.760.000	0			
2	15	2.15.0.00.0.00.01.0000	02	2.06	04	5	1			BELANJA OPERASI	746.760.000	746.760.000	0			
2	15	2.15.0.00.0.00.01.0000	02	2.06	04	5	1	01		Belanja Pegawai	40.680.000	40.680.000	0			
2	15	2.15.0.00.0.00.01.0000	02	2.06	04	5	1	01	03	Tambahan Penghasilan berdasarkan Pertimbangan Objektif Lainnya ASN	40.680.000	40.680.000	0			
2	15	2.15.0.00.0.00.01.0000	02	2.06	04	5	1	01	03	07	Belanja Honorarium	40.680.000	40.680.000	0		
2	15	2.15.0.00.0.00.01.0000	02	2.06	04	5	1	02		Belanja Barang dan Jasa	706.080.000	706.080.000	0			
2	15	2.15.0.00.0.00.01.0000	02	2.06	04	5	1	02	02	Belanja Jasa	629.280.000	629.280.000	0			
2	15	2.15.0.00.0.00.01.0000	02	2.06	04	5	1	02	02	01	Belanja Jasa Kantor	629.280.000	629.280.000	0		
2	15	2.15.0.00.0.00.01.0000	02	2.06	04	5	1	02	04	Belanja Perjalanan Dinas	76.800.000	76.800.000	0			
2	15	2.15.0.00.0.00.01.0000	02	2.06	04	5	1	02	04	01	Belanja Perjalanan Dinas Dalam Negeri	76.800.000	76.800.000	0		

**KOTA MALANG**  
**PERUBAHAN PENJABARAN APBD MENURUT URUSAN PEMERINTAHAN DAERAH, ORGANISASI, PROGRAM, KEGIATAN, SUB KEGIATAN, KELOMPOK, JENIS, OBJEK, RINCIAN OBJEK, SUB RINCIAN OBJEK PENDAPATAN, BELANJA, DAN PEMBIAYAAN**  
**TAHUN ANGGARAN 2023**

Urusan Pemerintahan : 2.15 URUSAN PEMERINTAHAN BIDANG PERHUBUNGAN  
 Organisasi : 2.15.0.00.0.00.01 Dinas Perhubungan

Kode Rekening										Uraian	Sebelum Perubahan	Sesudah Perubahan	Bertambah/(Berkurang)	Penjelasan	Keterangan	
2	15	2.15.0.00.0.00.01.0000	02	2.06	05					Forum Lalu Lintas dan Angkutan Jalan Kabupaten/Kota	200.080.000	200.080.000	0			
2	15	2.15.0.00.0.00.01.0000	02	2.06	05	5	1			BELANJA OPERASI	200.080.000	200.080.000	0			
2	15	2.15.0.00.0.00.01.0000	02	2.06	05	5	1	01		Belanja Pegawai	12.880.000	12.880.000	0			
2	15	2.15.0.00.0.00.01.0000	02	2.06	05	5	1	01	03	Tambahan Penghasilan berdasarkan Pertimbangan Objektif Lainnya ASN	12.880.000	12.880.000	0			
2	15	2.15.0.00.0.00.01.0000	02	2.06	05	5	1	01	03	07	Belanja Honorarium	12.880.000	12.880.000	0		
2	15	2.15.0.00.0.00.01.0000	02	2.06	05	5	1	02		Belanja Barang dan Jasa	187.200.000	187.200.000	0			
2	15	2.15.0.00.0.00.01.0000	02	2.06	05	5	1	02	02	Belanja Jasa	187.200.000	187.200.000	0			
2	15	2.15.0.00.0.00.01.0000	02	2.06	05	5	1	02	02	01	Belanja Jasa Kantor	187.200.000	187.200.000	0		
<b>2</b>	<b>15</b>	<b>2.15.0.00.0.00.01.0000</b>	<b>02</b>	<b>2.08</b>	<b>00</b>					<b>Audit dan Inspeksi Keselamatan LLAJ di Jalan</b>	<b>492.810.000</b>	<b>492.810.000</b>	<b>0</b>			
2	15	2.15.0.00.0.00.01.0000	02	2.08	04					Pelaksanaan Inspeksi, Audit dan Pemantauan Pemenuhan Persyaratan Penyelenggaraan Kompetensi Pengemudi Kendaraan Bermotor Kabupaten/Kota	87.840.000	87.840.000	0			
2	15	2.15.0.00.0.00.01.0000	02	2.08	04	5	1			BELANJA OPERASI	87.840.000	87.840.000	0			
2	15	2.15.0.00.0.00.01.0000	02	2.08	04	5	1	01		Belanja Pegawai	24.240.000	24.240.000	0			
2	15	2.15.0.00.0.00.01.0000	02	2.08	04	5	1	01	03	Tambahan Penghasilan berdasarkan Pertimbangan Objektif Lainnya ASN	24.240.000	24.240.000	0			
2	15	2.15.0.00.0.00.01.0000	02	2.08	04	5	1	01	03	07	Belanja Honorarium	24.240.000	24.240.000	0		
2	15	2.15.0.00.0.00.01.0000	02	2.08	04	5	1	02		Belanja Barang dan Jasa	63.600.000	63.600.000	0			
2	15	2.15.0.00.0.00.01.0000	02	2.08	04	5	1	02	02	Belanja Jasa	25.200.000	25.200.000	0			
2	15	2.15.0.00.0.00.01.0000	02	2.08	04	5	1	02	02	01	Belanja Jasa Kantor	25.200.000	25.200.000	0		
2	15	2.15.0.00.0.00.01.0000	02	2.08	04	5	1	02	04	Belanja Perjalanan Dinas	38.400.000	38.400.000	0			
2	15	2.15.0.00.0.00.01.0000	02	2.08	04	5	1	02	04	01	Belanja Perjalanan Dinas Dalam Negeri	38.400.000	38.400.000	0		
2	15	2.15.0.00.0.00.01.0000	02	2.08	05					Pelaksanaan Inspeksi, Audit dan Pemantauan Sistem Manajemen Keselamatan Perusahaan Angkutan Umum	404.970.000	404.970.000	0			
2	15	2.15.0.00.0.00.01.0000	02	2.08	05	5	1			BELANJA OPERASI	390.970.000	390.970.000	0			
2	15	2.15.0.00.0.00.01.0000	02	2.08	05	5	1	01		Belanja Pegawai	1.890.000	1.890.000	0			

**KOTA MALANG**  
**PERUBAHAN PENJABARAN APBD MENURUT URUSAN PEMERINTAHAN DAERAH, ORGANISASI, PROGRAM, KEGIATAN, SUB KEGIATAN, KELOMPOK, JENIS, OBJEK, RINCIAN OBJEK, SUB RINCIAN OBJEK PENDAPATAN, BELANJA, DAN PEMBIAYAAN**  
**TAHUN ANGGARAN 2023**

Urusan Pemerintahan : 2.15 URUSAN PEMERINTAHAN BIDANG PERHUBUNGAN  
 Organisasi : 2.15.0.00.0.00.01 Dinas Perhubungan

Kode Rekening										Uraian	Sebelum Perubahan	Sesudah Perubahan	Bertambah/(Berkurang)	Penjelasan	Keterangan	
2	15	2.15.0.00.0.00.01.0000	02	2.08	05	5	1	01	03	Tambahan Penghasilan berdasarkan Pertimbangan Objektif Lainnya ASN	1.890.000	1.890.000	0			
2	15	2.15.0.00.0.00.01.0000	02	2.08	05	5	1	01	03	07	Belanja Honorarium	1.890.000	1.890.000	0		
2	15	2.15.0.00.0.00.01.0000	02	2.08	05	5	1	02		Belanja Barang dan Jasa	389.080.000	389.080.000	0			
2	15	2.15.0.00.0.00.01.0000	02	2.08	05	5	1	02	01	Belanja Barang	1.000.000	1.000.000	0			
2	15	2.15.0.00.0.00.01.0000	02	2.08	05	5	1	02	01	01	Belanja Barang Pakai Habis	1.000.000	1.000.000	0		
2	15	2.15.0.00.0.00.01.0000	02	2.08	05	5	1	02	02	Belanja Jasa	388.080.000	388.080.000	0			
2	15	2.15.0.00.0.00.01.0000	02	2.08	05	5	1	02	02	01	Belanja Jasa Kantor	388.080.000	388.080.000	0		
2	15	2.15.0.00.0.00.01.0000	02	2.08	05	5	2			BELANJA MODAL	14.000.000	14.000.000	0			
2	15	2.15.0.00.0.00.01.0000	02	2.08	05	5	2	02		Belanja Modal Peralatan dan Mesin	14.000.000	14.000.000	0			
2	15	2.15.0.00.0.00.01.0000	02	2.08	05	5	2	02	05	Belanja Modal Alat Kantor dan Rumah Tangga	14.000.000	14.000.000	0			
2	15	2.15.0.00.0.00.01.0000	02	2.08	05	5	2	02	05	01	Belanja Modal Alat Kantor	14.000.000	14.000.000	0		
<b>2</b>	<b>15</b>	<b>2.15.0.00.0.00.01.0000</b>	<b>02</b>	<b>2.09</b>	<b>00</b>					<b>Penyediaan Angkutan Umum untuk Jasa Angkutan Orang dan/atau Barang Antar Kota dalam 1 (Satu) Daerah Kabupaten/Kota</b>	<b>414.624.000</b>	<b>1.464.624.000</b>	<b>1.050.000.000</b>			
2	15	2.15.0.00.0.00.01.0000	02	2.09	01					Penyediaan Angkutan Umum untuk Jasa Angkutan Orang dan/atau Barang Antar Kota dalam 1 (Satu) Daerah Kabupaten/Kota	414.624.000	1.464.624.000	1.050.000.000			
2	15	2.15.0.00.0.00.01.0000	02	2.09	01	5	1			BELANJA OPERASI	414.624.000	1.464.624.000	1.050.000.000			
2	15	2.15.0.00.0.00.01.0000	02	2.09	01	5	1	01		Belanja Pegawai	1.890.000	1.890.000	0			
2	15	2.15.0.00.0.00.01.0000	02	2.09	01	5	1	01	03	Tambahan Penghasilan berdasarkan Pertimbangan Objektif Lainnya ASN	1.890.000	1.890.000	0			
2	15	2.15.0.00.0.00.01.0000	02	2.09	01	5	1	01	03	07	Belanja Honorarium	1.890.000	1.890.000	0		
2	15	2.15.0.00.0.00.01.0000	02	2.09	01	5	1	02		Belanja Barang dan Jasa	412.734.000	1.462.734.000	1.050.000.000			
2	15	2.15.0.00.0.00.01.0000	02	2.09	01	5	1	02	01	Belanja Barang	7.695.600	1.057.695.600	1.050.000.000			
2	15	2.15.0.00.0.00.01.0000	02	2.09	01	5	1	02	01	01	Belanja Barang Pakai Habis	7.695.600	1.057.695.600	1.050.000.000		
2	15	2.15.0.00.0.00.01.0000	02	2.09	01	5	1	02	02	Belanja Jasa	201.238.400	201.238.400	0			
2	15	2.15.0.00.0.00.01.0000	02	2.09	01	5	1	02	02	01	Belanja Jasa Kantor	83.670.400	83.670.400	0		
2	15	2.15.0.00.0.00.01.0000	02	2.09	01	5	1	02	02	04	Belanja Sewa Peralatan dan Mesin	117.568.000	117.568.000	0		
2	15	2.15.0.00.0.00.01.0000	02	2.09	01	5	1	02	04	Belanja Perjalanan Dinas	203.800.000	203.800.000	0			

**KOTA MALANG**  
**PERUBAHAN PENJABARAN APBD MENURUT URUSAN PEMERINTAHAN DAERAH, ORGANISASI, PROGRAM, KEGIATAN, SUB KEGIATAN, KELOMPOK, JENIS, OBJEK, RINCIAN OBJEK, SUB RINCIAN OBJEK PENDAPATAN, BELANJA, DAN PEMBIAYAAN**  
**TAHUN ANGGARAN 2023**

Urusan Pemerintahan : 2.15 URUSAN PEMERINTAHAN BIDANG PERHUBUNGAN  
Organisasi : 2.15.0.00.0.00.01 Dinas Perhubungan

Kode Rekening										Uraian	Sebelum Perubahan	Sesudah Perubahan	Bertambah/(Berkurang)	Penjelasan	Keterangan	
2	15	2.15.0.00.0.00.01.0000	02	2.09	01	5	1	02	04	01	Belanja Perjalanan Dinas Dalam Negeri	203.800.000	203.800.000	0		
<b>2</b>	<b>15</b>	<b>2.15.0.00.0.00.01.0000</b>	<b>02</b>	<b>2.11</b>	<b>00</b>						<b>Penetapan Rencana Umum Jaringan Trayek Perkotaan dalam 1 (Satu) Daerah Kabupaten/Kota</b>	<b>16.686.000</b>	<b>16.686.000</b>	<b>0</b>		
2	15	2.15.0.00.0.00.01.0000	02	2.11	03						Pengendalian Pelaksanaan Rencana Umum Jaringan Trayek Perkotaan dalam 1 (Satu) Daerah Kabupaten/Kota	16.686.000	16.686.000	0		
2	15	2.15.0.00.0.00.01.0000	02	2.11	03	5	1				BELANJA OPERASI	16.686.000	16.686.000	0		
2	15	2.15.0.00.0.00.01.0000	02	2.11	03	5	1	01			Belanja Pegawai	1.891.600	1.891.600	0		
2	15	2.15.0.00.0.00.01.0000	02	2.11	03	5	1	01	03		Tambahan Penghasilan berdasarkan Pertimbangan Objektif Lainnya ASN	1.891.600	1.891.600	0		
2	15	2.15.0.00.0.00.01.0000	02	2.11	03	5	1	01	03	07	Belanja Honorarium	1.891.600	1.891.600	0		
2	15	2.15.0.00.0.00.01.0000	02	2.11	03	5	1	02			Belanja Barang dan Jasa	14.794.400	14.794.400	0		
2	15	2.15.0.00.0.00.01.0000	02	2.11	03	5	1	02	01		Belanja Barang	7.462.400	7.462.400	0		
2	15	2.15.0.00.0.00.01.0000	02	2.11	03	5	1	02	01	01	Belanja Barang Pakai Habis	7.462.400	7.462.400	0		
2	15	2.15.0.00.0.00.01.0000	02	2.11	03	5	1	02	02		Belanja Jasa	7.332.000	7.332.000	0		
2	15	2.15.0.00.0.00.01.0000	02	2.11	03	5	1	02	02	04	Belanja Sewa Peralatan dan Mesin	7.332.000	7.332.000	0		
<b>2</b>	<b>15</b>	<b>2.15.0.00.0.00.01.0000</b>	<b>01</b>	<b>0.00</b>	<b>00</b>						<b>PROGRAM PENUNJANG URUSAN PEMERINTAHAN DAERAH KABUPATEN/KOTA</b>	<b>20.077.751.025</b>	<b>20.183.949.165</b>	<b>106.198.140</b>		
<b>2</b>	<b>15</b>	<b>2.15.0.00.0.00.01.0000</b>	<b>01</b>	<b>2.01</b>	<b>00</b>						<b>Perencanaan, Penganggaran, dan Evaluasi Kinerja Perangkat Daerah</b>	<b>72.781.000</b>	<b>72.781.000</b>	<b>0</b>		
2	15	2.15.0.00.0.00.01.0000	01	2.01	01						Penyusunan Dokumen Perencanaan Perangkat Daerah	32.016.000	32.016.000	0		
2	15	2.15.0.00.0.00.01.0000	01	2.01	01	5	1				BELANJA OPERASI	32.016.000	32.016.000	0		
2	15	2.15.0.00.0.00.01.0000	01	2.01	01	5	1	02			Belanja Barang dan Jasa	32.016.000	32.016.000	0		
2	15	2.15.0.00.0.00.01.0000	01	2.01	01	5	1	02	01		Belanja Barang	1.736.000	1.736.000	0		
2	15	2.15.0.00.0.00.01.0000	01	2.01	01	5	1	02	01	01	Belanja Barang Pakai Habis	1.736.000	1.736.000	0		
2	15	2.15.0.00.0.00.01.0000	01	2.01	01	5	1	02	04		Belanja Perjalanan Dinas	30.280.000	30.280.000	0		
2	15	2.15.0.00.0.00.01.0000	01	2.01	01	5	1	02	04	01	Belanja Perjalanan Dinas Dalam Negeri	30.280.000	30.280.000	0		
2	15	2.15.0.00.0.00.01.0000	01	2.01	06						Koordinasi dan Penyusunan Laporan Capaian Kinerja dan Ikhtisar Realisasi Kinerja SKPD	40.765.000	40.765.000	0		

**KOTA MALANG**  
**PERUBAHAN PENJABARAN APBD MENURUT URUSAN PEMERINTAHAN DAERAH, ORGANISASI, PROGRAM, KEGIATAN, SUB KEGIATAN, KELOMPOK, JENIS, OBJEK, RINCIAN OBJEK, SUB RINCIAN OBJEK PENDAPATAN, BELANJA, DAN PEMBIAYAAN**  
**TAHUN ANGGARAN 2023**

Urusan Pemerintahan : 2.15 URUSAN PEMERINTAHAN BIDANG PERHUBUNGAN  
Organisasi : 2.15.0.00.0.00.01 Dinas Perhubungan

Kode Rekening										Uraian	Sebelum Perubahan	Sesudah Perubahan	Bertambah/(Berkurang)	Penjelasan	Keterangan	
2	15	2.15.0.00.0.00.01.0000	01	2.01	06	5	1			BELANJA OPERASI	40.765.000	40.765.000	0			
2	15	2.15.0.00.0.00.01.0000	01	2.01	06	5	1	01		Belanja Pegawai	2.700.000	2.700.000	0			
2	15	2.15.0.00.0.00.01.0000	01	2.01	06	5	1	01	03	Tambahan Penghasilan berdasarkan Pertimbangan Objektif Lainnya ASN	2.700.000	2.700.000	0			
2	15	2.15.0.00.0.00.01.0000	01	2.01	06	5	1	01	03	07	Belanja Honorarium	2.700.000	2.700.000	0		
2	15	2.15.0.00.0.00.01.0000	01	2.01	06	5	1	02		Belanja Barang dan Jasa	38.065.000	38.065.000	0			
2	15	2.15.0.00.0.00.01.0000	01	2.01	06	5	1	02	01	Belanja Barang	90.000	90.000	0			
2	15	2.15.0.00.0.00.01.0000	01	2.01	06	5	1	02	01	01	Belanja Barang Pakai Habis	90.000	90.000	0		
2	15	2.15.0.00.0.00.01.0000	01	2.01	06	5	1	02	02	Belanja Jasa	37.975.000	37.975.000	0			
2	15	2.15.0.00.0.00.01.0000	01	2.01	06	5	1	02	02	01	Belanja Jasa Kantor	37.975.000	37.975.000	0		
<b>2</b>	<b>15</b>	<b>2.15.0.00.0.00.01.0000</b>	<b>01</b>	<b>2.02</b>	<b>00</b>					<b>Administrasi Keuangan Perangkat Daerah</b>	<b>13.810.636.408</b>	<b>13.916.834.548</b>	<b>106.198.140</b>			
2	15	2.15.0.00.0.00.01.0000	01	2.02	01					Penyediaan Gaji dan Tunjangan ASN	13.799.636.408	13.905.834.548	106.198.140			
2	15	2.15.0.00.0.00.01.0000	01	2.02	01	5	1			BELANJA OPERASI	13.799.636.408	13.905.834.548	106.198.140			
2	15	2.15.0.00.0.00.01.0000	01	2.02	01	5	1	01		Belanja Pegawai	13.799.636.408	13.905.834.548	106.198.140			
2	15	2.15.0.00.0.00.01.0000	01	2.02	01	5	1	01	01	Belanja Gaji dan Tunjangan ASN	6.643.752.726	6.749.950.866	106.198.140			
2	15	2.15.0.00.0.00.01.0000	01	2.02	01	5	1	01	01	01	Belanja Gaji Pokok ASN	4.205.660.204	4.286.109.804	80.449.600		
2	15	2.15.0.00.0.00.01.0000	01	2.02	01	5	1	01	01	02	Belanja Tunjangan Keluarga ASN	718.200.000	726.244.960	8.044.960		
2	15	2.15.0.00.0.00.01.0000	01	2.02	01	5	1	01	01	03	Belanja Tunjangan Jabatan ASN	234.360.000	241.990.000	7.630.000		
2	15	2.15.0.00.0.00.01.0000	01	2.02	01	5	1	01	01	04	Belanja Tunjangan Fungsional ASN	51.170.000	51.170.000	0		
2	15	2.15.0.00.0.00.01.0000	01	2.02	01	5	1	01	01	05	Belanja Tunjangan Fungsional Umum ASN	236.250.000	236.250.000	0		
2	15	2.15.0.00.0.00.01.0000	01	2.02	01	5	1	01	01	06	Belanja Tunjangan Beras ASN	438.480.000	444.563.280	6.083.280		
2	15	2.15.0.00.0.00.01.0000	01	2.02	01	5	1	01	01	07	Belanja Tunjangan PPh/Tunjangan Khusus ASN	4.900.000	4.900.000	0		
2	15	2.15.0.00.0.00.01.0000	01	2.02	01	5	1	01	01	08	Belanja Pembulatan Gaji ASN	151.200	151.200	0		
2	15	2.15.0.00.0.00.01.0000	01	2.02	01	5	1	01	01	09	Belanja Iuran Jaminan Kesehatan ASN	696.497.722	699.715.706	3.217.984		
2	15	2.15.0.00.0.00.01.0000	01	2.02	01	5	1	01	01	10	Belanja Iuran Jaminan Kecelakaan Kerja ASN	12.840.000	13.033.079	193.079		
2	15	2.15.0.00.0.00.01.0000	01	2.02	01	5	1	01	01	11	Belanja Iuran Jaminan Kematian ASN	32.760.000	33.339.237	579.237		



**KOTA MALANG**  
**PERUBAHAN PENJABARAN APBD MENURUT URUSAN PEMERINTAHAN DAERAH, ORGANISASI, PROGRAM, KEGIATAN, SUB KEGIATAN, KELOMPOK, JENIS, OBJEK, RINCIAN OBJEK, SUB RINCIAN OBJEK PENDAPATAN, BELANJA, DAN PEMBIAYAAN**  
**TAHUN ANGGARAN 2023**

Urusan Pemerintahan : 2.15 URUSAN PEMERINTAHAN BIDANG PERHUBUNGAN  
Organisasi : 2.15.0.00.0.00.01 Dinas Perhubungan

Kode Rekening											Uraian	Sebelum Perubahan	Sesudah Perubahan	Bertambah/(Berkurang)	Penjelasan	Keterangan
2	15	2.15.0.00.0.00.01.0000	01	2.02	01	5	1	01	01	12	Belanja Iuran Simpanan Peserta Tabungan Perumahan Rakyat ASN	12.483.600	12.483.600	0		
2	15	2.15.0.00.0.00.01.0000	01	2.02	01	5	1	01	02		Belanja Tambahan Penghasilan ASN	6.111.749.182	6.111.749.182	0		
2	15	2.15.0.00.0.00.01.0000	01	2.02	01	5	1	01	02	01	Tambahan Penghasilan berdasarkan Beban Kerja ASN	5.592.687.884	5.592.687.884	0		
2	15	2.15.0.00.0.00.01.0000	01	2.02	01	5	1	01	02	03	Tambahan Penghasilan berdasarkan Kondisi Kerja ASN	347.948.216	347.948.216	0		
2	15	2.15.0.00.0.00.01.0000	01	2.02	01	5	1	01	02	04	Tambahan Penghasilan berdasarkan Kelangkaan Profesi ASN	171.113.082	171.113.082	0		
2	15	2.15.0.00.0.00.01.0000	01	2.02	01	5	1	01	03		Tambahan Penghasilan berdasarkan Pertimbangan Objektif Lainnya ASN	1.044.134.500	1.044.134.500	0		
2	15	2.15.0.00.0.00.01.0000	01	2.02	01	5	1	01	03	02	Belanja bagi ASN atas Insentif Pemungutan Retribusi Daerah	754.214.500	754.214.500	0		
2	15	2.15.0.00.0.00.01.0000	01	2.02	01	5	1	01	03	07	Belanja Honorarium	289.920.000	289.920.000	0		
2	15	2.15.0.00.0.00.01.0000	01	2.02	07						Koordinasi dan Penyusunan Laporan Keuangan Bulanan/ Triwulanan/ Semesteran SKPD	11.000.000	11.000.000	0		
2	15	2.15.0.00.0.00.01.0000	01	2.02	07	5	1				<b>BELANJA OPERASI</b>	11.000.000	11.000.000	0		
2	15	2.15.0.00.0.00.01.0000	01	2.02	07	5	1	01			Belanja Pegawai	200	200	0		
2	15	2.15.0.00.0.00.01.0000	01	2.02	07	5	1	01	03		Tambahan Penghasilan berdasarkan Pertimbangan Objektif Lainnya ASN	200	200	0		
2	15	2.15.0.00.0.00.01.0000	01	2.02	07	5	1	01	03	07	Belanja Honorarium	200	200	0		
2	15	2.15.0.00.0.00.01.0000	01	2.02	07	5	1	02			Belanja Barang dan Jasa	10.999.800	10.999.800	0		
2	15	2.15.0.00.0.00.01.0000	01	2.02	07	5	1	02	01		Belanja Barang	10.999.800	10.999.800	0		
2	15	2.15.0.00.0.00.01.0000	01	2.02	07	5	1	02	01	01	Belanja Barang Pakai Habis	10.999.800	10.999.800	0		
<b>2</b>	<b>15</b>	<b>2.15.0.00.0.00.01.0000</b>	<b>01</b>	<b>2.03</b>	<b>00</b>						<b>Administrasi Barang Milik Daerah pada Perangkat Daerah</b>	<b>225.012.600</b>	<b>225.012.600</b>	<b>0</b>		
2	15	2.15.0.00.0.00.01.0000	01	2.03	02						Pengamanan Barang Milik Daerah SKPD	108.410.000	108.410.000	0		
2	15	2.15.0.00.0.00.01.0000	01	2.03	02	5	1				<b>BELANJA OPERASI</b>	108.410.000	108.410.000	0		
2	15	2.15.0.00.0.00.01.0000	01	2.03	02	5	1	01			Belanja Pegawai	1.010.000	1.010.000	0		

**KOTA MALANG**  
**PERUBAHAN PENJABARAN APBD MENURUT URUSAN PEMERINTAHAN DAERAH, ORGANISASI, PROGRAM, KEGIATAN, SUB KEGIATAN, KELOMPOK, JENIS, OBJEK, RINCIAN OBJEK, SUB RINCIAN OBJEK PENDAPATAN, BELANJA, DAN PEMBIAYAAN**  
**TAHUN ANGGARAN 2023**

Urusan Pemerintahan : 2.15 URUSAN PEMERINTAHAN BIDANG PERHUBUNGAN  
 Organisasi : 2.15.0.00.0.00.01 Dinas Perhubungan

Kode Rekening										Uraian	Sebelum Perubahan	Sesudah Perubahan	Bertambah/(Berkurang)	Penjelasan	Keterangan	
2	15	2.15.0.00.0.00.01.0000	01	2.03	02	5	1	01	03	Tambahan Penghasilan berdasarkan Pertimbangan Objektif Lainnya ASN	1.010.000	1.010.000	0			
2	15	2.15.0.00.0.00.01.0000	01	2.03	02	5	1	01	03	07	Belanja Honorarium	1.010.000	1.010.000	0		
2	15	2.15.0.00.0.00.01.0000	01	2.03	02	5	1	02		Belanja Barang dan Jasa	107.400.000	107.400.000	0			
2	15	2.15.0.00.0.00.01.0000	01	2.03	02	5	1	02	02	Belanja Jasa	107.400.000	107.400.000	0			
2	15	2.15.0.00.0.00.01.0000	01	2.03	02	5	1	02	02	02	Belanja Iuran Jaminan/Asuransi	107.400.000	107.400.000	0		
2	15	2.15.0.00.0.00.01.0000	01	2.03	06					Penatausahaan Barang Milik Daerah pada SKPD	116.602.600	116.602.600	0			
2	15	2.15.0.00.0.00.01.0000	01	2.03	06	5	1			BELANJA OPERASI	116.602.600	116.602.600	0			
2	15	2.15.0.00.0.00.01.0000	01	2.03	06	5	1	01		Belanja Pegawai	8.450.000	8.450.000	0			
2	15	2.15.0.00.0.00.01.0000	01	2.03	06	5	1	01	03	Tambahan Penghasilan berdasarkan Pertimbangan Objektif Lainnya ASN	8.450.000	8.450.000	0			
2	15	2.15.0.00.0.00.01.0000	01	2.03	06	5	1	01	03	07	Belanja Honorarium	8.450.000	8.450.000	0		
2	15	2.15.0.00.0.00.01.0000	01	2.03	06	5	1	02		Belanja Barang dan Jasa	108.152.600	108.152.600	0			
2	15	2.15.0.00.0.00.01.0000	01	2.03	06	5	1	02	01	Belanja Barang	8.152.600	8.152.600	0			
2	15	2.15.0.00.0.00.01.0000	01	2.03	06	5	1	02	01	01	Belanja Barang Pakai Habis	8.152.600	8.152.600	0		
2	15	2.15.0.00.0.00.01.0000	01	2.03	06	5	1	02	02	Belanja Jasa	100.000.000	100.000.000	0			
2	15	2.15.0.00.0.00.01.0000	01	2.03	06	5	1	02	02	09	Belanja Jasa Konsultansi Non Konstruksi	100.000.000	100.000.000	0		
<b>2</b>	<b>15</b>	<b>2.15.0.00.0.00.01.0000</b>	<b>01</b>	<b>2.05</b>	<b>00</b>					<b>Administrasi Kepegawaian Perangkat Daerah</b>	<b>315.230.000</b>	<b>315.230.000</b>	<b>0</b>			
2	15	2.15.0.00.0.00.01.0000	01	2.05	02					Pengadaan Pakaian Dinas beserta Atribut Kelengkapannya	315.230.000	315.230.000	0			
2	15	2.15.0.00.0.00.01.0000	01	2.05	02	5	1			BELANJA OPERASI	315.230.000	315.230.000	0			
2	15	2.15.0.00.0.00.01.0000	01	2.05	02	5	1	01		Belanja Pegawai	3.380.000	3.380.000	0			
2	15	2.15.0.00.0.00.01.0000	01	2.05	02	5	1	01	03	Tambahan Penghasilan berdasarkan Pertimbangan Objektif Lainnya ASN	3.380.000	3.380.000	0			
2	15	2.15.0.00.0.00.01.0000	01	2.05	02	5	1	01	03	07	Belanja Honorarium	3.380.000	3.380.000	0		
2	15	2.15.0.00.0.00.01.0000	01	2.05	02	5	1	02		Belanja Barang dan Jasa	311.850.000	311.850.000	0			
2	15	2.15.0.00.0.00.01.0000	01	2.05	02	5	1	02	01	Belanja Barang	311.850.000	311.850.000	0			
2	15	2.15.0.00.0.00.01.0000	01	2.05	02	5	1	02	01	01	Belanja Barang Pakai Habis	311.850.000	311.850.000	0		
<b>2</b>	<b>15</b>	<b>2.15.0.00.0.00.01.0000</b>	<b>01</b>	<b>2.06</b>	<b>00</b>					<b>Administrasi Umum Perangkat Daerah</b>	<b>1.177.472.549</b>	<b>1.177.472.549</b>	<b>0</b>			

**KOTA MALANG**  
**PERUBAHAN PENJABARAN APBD MENURUT URUSAN PEMERINTAHAN DAERAH, ORGANISASI, PROGRAM, KEGIATAN, SUB KEGIATAN, KELOMPOK, JENIS, OBJEK, RINCIAN OBJEK, SUB RINCIAN OBJEK PENDAPATAN, BELANJA, DAN PEMBIAYAAN**  
**TAHUN ANGGARAN 2023**

Urusan Pemerintahan : 2.15 URUSAN PEMERINTAHAN BIDANG PERHUBUNGAN

Organisasi : 2.15.0.00.0.00.01 Dinas Perhubungan

Kode Rekening										Uraian	Sebelum Perubahan	Sesudah Perubahan	Bertambah/(Berkurang)	Penjelasan	Keterangan	
2	15	2.15.0.00.0.00.01.0000	01	2.06	01					Penyediaan Komponen Instalasi Listrik/Penerangan Bangunan Kantor	11.500.000	11.500.000	0			
2	15	2.15.0.00.0.00.01.0000	01	2.06	01	5	1			BELANJA OPERASI	11.500.000	11.500.000	0			
2	15	2.15.0.00.0.00.01.0000	01	2.06	01	5	1	02		Belanja Barang dan Jasa	11.500.000	11.500.000	0			
2	15	2.15.0.00.0.00.01.0000	01	2.06	01	5	1	02	01	Belanja Barang	11.500.000	11.500.000	0			
2	15	2.15.0.00.0.00.01.0000	01	2.06	01	5	1	02	01	01	Belanja Barang Pakai Habis	11.500.000	11.500.000	0		
2	15	2.15.0.00.0.00.01.0000	01	2.06	02					Penyediaan Peralatan dan Perlengkapan Kantor	335.291.349	335.291.349	0			
2	15	2.15.0.00.0.00.01.0000	01	2.06	02	5	1			BELANJA OPERASI	91.813.149	91.813.149	0			
2	15	2.15.0.00.0.00.01.0000	01	2.06	02	5	1	01		Belanja Pegawai	4.520.000	4.520.000	0			
2	15	2.15.0.00.0.00.01.0000	01	2.06	02	5	1	01	03	Tambahan Penghasilan berdasarkan Pertimbangan Objektif Lainnya ASN	4.520.000	4.520.000	0			
2	15	2.15.0.00.0.00.01.0000	01	2.06	02	5	1	01	03	07	Belanja Honorarium	4.520.000	4.520.000	0		
2	15	2.15.0.00.0.00.01.0000	01	2.06	02	5	1	02		Belanja Barang dan Jasa	87.293.149	87.293.149	0			
2	15	2.15.0.00.0.00.01.0000	01	2.06	02	5	1	02	01	Belanja Barang	87.293.149	87.293.149	0			
2	15	2.15.0.00.0.00.01.0000	01	2.06	02	5	1	02	01	01	Belanja Barang Pakai Habis	87.293.149	87.293.149	0		
2	15	2.15.0.00.0.00.01.0000	01	2.06	02	5	2			BELANJA MODAL	243.478.200	243.478.200	0			
2	15	2.15.0.00.0.00.01.0000	01	2.06	02	5	2	02		Belanja Modal Peralatan dan Mesin	243.478.200	243.478.200	0			
2	15	2.15.0.00.0.00.01.0000	01	2.06	02	5	2	02	05	Belanja Modal Alat Kantor dan Rumah Tangga	192.666.050	192.666.050	0			
2	15	2.15.0.00.0.00.01.0000	01	2.06	02	5	2	02	05	01	Belanja Modal Alat Kantor	137.807.800	137.807.800	0		
2	15	2.15.0.00.0.00.01.0000	01	2.06	02	5	2	02	05	02	Belanja Modal Alat Rumah Tangga	54.858.250	54.858.250	0		
2	15	2.15.0.00.0.00.01.0000	01	2.06	02	5	2	02	06	Belanja Modal Alat Studio, Komunikasi, dan Pemancar	40.212.150	40.212.150	0			
2	15	2.15.0.00.0.00.01.0000	01	2.06	02	5	2	02	06	02	Belanja Modal Alat Komunikasi	40.212.150	40.212.150	0		
2	15	2.15.0.00.0.00.01.0000	01	2.06	02	5	2	02	10	Belanja Modal Komputer	10.600.000	10.600.000	0			
2	15	2.15.0.00.0.00.01.0000	01	2.06	02	5	2	02	10	02	Belanja Modal Peralatan Komputer	10.600.000	10.600.000	0		
2	15	2.15.0.00.0.00.01.0000	01	2.06	05					Penyediaan Barang Cetak dan Penggandaan	72.831.200	72.831.200	0			
2	15	2.15.0.00.0.00.01.0000	01	2.06	05	5	1			BELANJA OPERASI	72.831.200	72.831.200	0			
2	15	2.15.0.00.0.00.01.0000	01	2.06	05	5	1	01		Belanja Pegawai	1.890.000	1.890.000	0			

**KOTA MALANG**  
**PERUBAHAN PENJABARAN APBD MENURUT URUSAN PEMERINTAHAN DAERAH, ORGANISASI, PROGRAM, KEGIATAN, SUB KEGIATAN, KELOMPOK, JENIS, OBJEK, RINCIAN OBJEK, SUB RINCIAN OBJEK PENDAPATAN, BELANJA, DAN PEMBIAYAAN**  
**TAHUN ANGGARAN 2023**

Urusan Pemerintahan : 2.15 URUSAN PEMERINTAHAN BIDANG PERHUBUNGAN

Organisasi : 2.15.0.00.0.00.01 Dinas Perhubungan

Kode Rekening										Uraian	Sebelum Perubahan	Sesudah Perubahan	Bertambah/(Berkurang)	Penjelasan	Keterangan	
2	15	2.15.0.00.0.00.01.0000	01	2.06	05	5	1	01	03	Tambahan Penghasilan berdasarkan Pertimbangan Objektif Lainnya ASN	1.890.000	1.890.000	0			
2	15	2.15.0.00.0.00.01.0000	01	2.06	05	5	1	01	03	07	Belanja Honorarium	1.890.000	1.890.000	0		
2	15	2.15.0.00.0.00.01.0000	01	2.06	05	5	1	02		Belanja Barang dan Jasa	70.941.200	70.941.200	0			
2	15	2.15.0.00.0.00.01.0000	01	2.06	05	5	1	02	01	Belanja Barang	70.941.200	70.941.200	0			
2	15	2.15.0.00.0.00.01.0000	01	2.06	05	5	1	02	01	01	Belanja Barang Pakai Habis	70.941.200	70.941.200	0		
2	15	2.15.0.00.0.00.01.0000	01	2.06	06					Penyediaan Bahan Bacaan dan Peraturan Perundang-undangan	58.500.000	58.500.000	0			
2	15	2.15.0.00.0.00.01.0000	01	2.06	06	5	1			BELANJA OPERASI	58.500.000	58.500.000	0			
2	15	2.15.0.00.0.00.01.0000	01	2.06	06	5	1	02		Belanja Barang dan Jasa	58.500.000	58.500.000	0			
2	15	2.15.0.00.0.00.01.0000	01	2.06	06	5	1	02	02	Belanja Jasa	58.500.000	58.500.000	0			
2	15	2.15.0.00.0.00.01.0000	01	2.06	06	5	1	02	02	01	Belanja Jasa Kantor	58.500.000	58.500.000	0		
2	15	2.15.0.00.0.00.01.0000	01	2.06	08					Fasilitasi Kunjungan Tamu	188.390.000	188.390.000	0			
2	15	2.15.0.00.0.00.01.0000	01	2.06	08	5	1			BELANJA OPERASI	188.390.000	188.390.000	0			
2	15	2.15.0.00.0.00.01.0000	01	2.06	08	5	1	01		Belanja Pegawai	1.890.000	1.890.000	0			
2	15	2.15.0.00.0.00.01.0000	01	2.06	08	5	1	01	03	Tambahan Penghasilan berdasarkan Pertimbangan Objektif Lainnya ASN	1.890.000	1.890.000	0			
2	15	2.15.0.00.0.00.01.0000	01	2.06	08	5	1	01	03	07	Belanja Honorarium	1.890.000	1.890.000	0		
2	15	2.15.0.00.0.00.01.0000	01	2.06	08	5	1	02		Belanja Barang dan Jasa	186.500.000	186.500.000	0			
2	15	2.15.0.00.0.00.01.0000	01	2.06	08	5	1	02	01	Belanja Barang	186.500.000	186.500.000	0			
2	15	2.15.0.00.0.00.01.0000	01	2.06	08	5	1	02	01	01	Belanja Barang Pakai Habis	186.500.000	186.500.000	0		
2	15	2.15.0.00.0.00.01.0000	01	2.06	09					Penyelenggaraan Rapat Koordinasi dan Konsultasi SKPD	510.960.000	510.960.000	0			
2	15	2.15.0.00.0.00.01.0000	01	2.06	09	5	1			BELANJA OPERASI	510.960.000	510.960.000	0			
2	15	2.15.0.00.0.00.01.0000	01	2.06	09	5	1	01		Belanja Pegawai	3.380.000	3.380.000	0			
2	15	2.15.0.00.0.00.01.0000	01	2.06	09	5	1	01	03	Tambahan Penghasilan berdasarkan Pertimbangan Objektif Lainnya ASN	3.380.000	3.380.000	0			
2	15	2.15.0.00.0.00.01.0000	01	2.06	09	5	1	01	03	07	Belanja Honorarium	3.380.000	3.380.000	0		
2	15	2.15.0.00.0.00.01.0000	01	2.06	09	5	1	02		Belanja Barang dan Jasa	507.580.000	507.580.000	0			
2	15	2.15.0.00.0.00.01.0000	01	2.06	09	5	1	02	01	Belanja Barang	268.000.000	268.000.000	0			
2	15	2.15.0.00.0.00.01.0000	01	2.06	09	5	1	02	01	01	Belanja Barang Pakai Habis	268.000.000	268.000.000	0		
2	15	2.15.0.00.0.00.01.0000	01	2.06	09	5	1	02	04	Belanja Perjalanan Dinas	239.580.000	239.580.000	0			

**KOTA MALANG**  
**PERUBAHAN PENJABARAN APBD MENURUT URUSAN PEMERINTAHAN DAERAH, ORGANISASI, PROGRAM, KEGIATAN, SUB KEGIATAN, KELOMPOK, JENIS, OBJEK, RINCIAN OBJEK, SUB RINCIAN OBJEK PENDAPATAN, BELANJA, DAN PEMBIAYAAN**  
**TAHUN ANGGARAN 2023**

Urusan Pemerintahan : 2.15 URUSAN PEMERINTAHAN BIDANG PERHUBUNGAN

Organisasi : 2.15.0.00.0.00.01 Dinas Perhubungan

Kode Rekening										Uraian	Sebelum Perubahan	Sesudah Perubahan	Bertambah/(Berkurang)	Penjelasan	Keterangan	
2	15	2.15.0.00.0.00.01.0000	01	2.06	09	5	1	02	04	01	Belanja Perjalanan Dinas Dalam Negeri	239.580.000	239.580.000	0		
<b>2</b>	<b>15</b>	<b>2.15.0.00.0.00.01.0000</b>	<b>01</b>	<b>2.08</b>	<b>00</b>						<b>Penyediaan Jasa Penunjang Urusan Pemerintahan Daerah</b>	<b>2.273.509.868</b>	<b>2.273.509.868</b>	<b>0</b>		
2	15	2.15.0.00.0.00.01.0000	01	2.08	01						Penyediaan Jasa Surat Menyurat	218.142.368	218.142.368	0		
2	15	2.15.0.00.0.00.01.0000	01	2.08	01	5	1				BELANJA OPERASI	218.142.368	218.142.368	0		
2	15	2.15.0.00.0.00.01.0000	01	2.08	01	5	1	02			Belanja Barang dan Jasa	218.142.368	218.142.368	0		
2	15	2.15.0.00.0.00.01.0000	01	2.08	01	5	1	02	02		Belanja Jasa	218.142.368	218.142.368	0		
2	15	2.15.0.00.0.00.01.0000	01	2.08	01	5	1	02	02	01	Belanja Jasa Kantor	35.000.000	35.000.000	0		
2	15	2.15.0.00.0.00.01.0000	01	2.08	01	5	1	02	02	02	Belanja Iuran Jaminan/Asuransi	183.142.368	183.142.368	0		
2	15	2.15.0.00.0.00.01.0000	01	2.08	02						Penyediaan Jasa Komunikasi, Sumber Daya Air dan Listrik	1.698.000.000	1.698.000.000	0		
2	15	2.15.0.00.0.00.01.0000	01	2.08	02	5	1				BELANJA OPERASI	1.698.000.000	1.698.000.000	0		
2	15	2.15.0.00.0.00.01.0000	01	2.08	02	5	1	02			Belanja Barang dan Jasa	1.698.000.000	1.698.000.000	0		
2	15	2.15.0.00.0.00.01.0000	01	2.08	02	5	1	02	02		Belanja Jasa	1.698.000.000	1.698.000.000	0		
2	15	2.15.0.00.0.00.01.0000	01	2.08	02	5	1	02	02	01	Belanja Jasa Kantor	1.688.000.000	1.688.000.000	0		
2	15	2.15.0.00.0.00.01.0000	01	2.08	02	5	1	02	02	03	Belanja Sewa Tanah	10.000.000	10.000.000	0		
2	15	2.15.0.00.0.00.01.0000	01	2.08	03						Penyediaan Jasa Peralatan dan Perlengkapan Kantor	26.380.000	26.380.000	0		
2	15	2.15.0.00.0.00.01.0000	01	2.08	03	5	1				BELANJA OPERASI	26.380.000	26.380.000	0		
2	15	2.15.0.00.0.00.01.0000	01	2.08	03	5	1	01			Belanja Pegawai	1.690.000	1.690.000	0		
2	15	2.15.0.00.0.00.01.0000	01	2.08	03	5	1	01	03		Tambahan Penghasilan berdasarkan Pertimbangan Objektif Lainnya ASN	1.690.000	1.690.000	0		
2	15	2.15.0.00.0.00.01.0000	01	2.08	03	5	1	01	03	07	Belanja Honorarium	1.690.000	1.690.000	0		
2	15	2.15.0.00.0.00.01.0000	01	2.08	03	5	1	02			Belanja Barang dan Jasa	24.690.000	24.690.000	0		
2	15	2.15.0.00.0.00.01.0000	01	2.08	03	5	1	02	03		Belanja Pemeliharaan	24.690.000	24.690.000	0		
2	15	2.15.0.00.0.00.01.0000	01	2.08	03	5	1	02	03	02	Belanja Pemeliharaan Peralatan dan Mesin	24.690.000	24.690.000	0		
2	15	2.15.0.00.0.00.01.0000	01	2.08	04						Penyediaan Jasa Pelayanan Umum Kantor	330.987.500	330.987.500	0		
2	15	2.15.0.00.0.00.01.0000	01	2.08	04	5	1				BELANJA OPERASI	330.987.500	330.987.500	0		
2	15	2.15.0.00.0.00.01.0000	01	2.08	04	5	1	01			Belanja Pegawai	1.890.000	1.890.000	0		
2	15	2.15.0.00.0.00.01.0000	01	2.08	04	5	1	01	03		Tambahan Penghasilan berdasarkan Pertimbangan	1.890.000	1.890.000	0		

**KOTA MALANG**  
**PERUBAHAN PENJABARAN APBD MENURUT URUSAN PEMERINTAHAN DAERAH, ORGANISASI, PROGRAM, KEGIATAN, SUB KEGIATAN, KELOMPOK, JENIS, OBJEK, RINCIAN OBJEK, SUB RINCIAN OBJEK PENDAPATAN, BELANJA, DAN PEMBIAYAAN**  
**TAHUN ANGGARAN 2023**

Urusan Pemerintahan : 2.15 URUSAN PEMERINTAHAN BIDANG PERHUBUNGAN  
 Organisasi : 2.15.0.00.0.00.01 Dinas Perhubungan

Kode Rekening										Uraian	Sebelum Perubahan	Sesudah Perubahan	Bertambah/(Berkurang)	Penjelasan	Keterangan	
										Objektif Lainnya ASN						
2	15	2.15.0.00.0.00.01.0000	01	2.08	04	5	1	01	03	07	Belanja Honorarium	1.890.000	1.890.000	0		
2	15	2.15.0.00.0.00.01.0000	01	2.08	04	5	1	02			Belanja Barang dan Jasa	329.097.500	329.097.500	0		
2	15	2.15.0.00.0.00.01.0000	01	2.08	04	5	1	02	01		Belanja Barang	46.857.500	46.857.500	0		
2	15	2.15.0.00.0.00.01.0000	01	2.08	04	5	1	02	01	01	Belanja Barang Pakai Habis	46.857.500	46.857.500	0		
2	15	2.15.0.00.0.00.01.0000	01	2.08	04	5	1	02	02		Belanja Jasa	282.240.000	282.240.000	0		
2	15	2.15.0.00.0.00.01.0000	01	2.08	04	5	1	02	02	01	Belanja Jasa Kantor	282.240.000	282.240.000	0		
<b>2</b>	<b>15</b>	<b>2.15.0.00.0.00.01.0000</b>	<b>01</b>	<b>2.09</b>	<b>00</b>						<b>Pemeliharaan Barang Milik Daerah Penunjang Urusan Pemerintahan Daerah</b>	<b>2.203.108.600</b>	<b>2.203.108.600</b>	<b>0</b>		
2	15	2.15.0.00.0.00.01.0000	01	2.09	02						Penyediaan Jasa Pemeliharaan, Biaya Pemeliharaan, Pajak dan Perizinan Kendaraan Dinas Operasional atau Lapangan	1.974.198.600	1.974.198.600	0		
2	15	2.15.0.00.0.00.01.0000	01	2.09	02	5	1				BELANJA OPERASI	1.974.198.600	1.974.198.600	0		
2	15	2.15.0.00.0.00.01.0000	01	2.09	02	5	1	01			Belanja Pegawai	10.360.000	10.360.000	0		
2	15	2.15.0.00.0.00.01.0000	01	2.09	02	5	1	01	03		Tambahan Penghasilan berdasarkan Pertimbangan Objektif Lainnya ASN	10.360.000	10.360.000	0		
2	15	2.15.0.00.0.00.01.0000	01	2.09	02	5	1	01	03	07	Belanja Honorarium	10.360.000	10.360.000	0		
2	15	2.15.0.00.0.00.01.0000	01	2.09	02	5	1	02			Belanja Barang dan Jasa	1.963.838.600	1.963.838.600	0		
2	15	2.15.0.00.0.00.01.0000	01	2.09	02	5	1	02	01		Belanja Barang	1.456.855.600	1.456.855.600	0		
2	15	2.15.0.00.0.00.01.0000	01	2.09	02	5	1	02	01	01	Belanja Barang Pakai Habis	1.456.855.600	1.456.855.600	0		
2	15	2.15.0.00.0.00.01.0000	01	2.09	02	5	1	02	02		Belanja Jasa	281.300.000	281.300.000	0		
2	15	2.15.0.00.0.00.01.0000	01	2.09	02	5	1	02	02	01	Belanja Jasa Kantor	281.300.000	281.300.000	0		
2	15	2.15.0.00.0.00.01.0000	01	2.09	02	5	1	02	03		Belanja Pemeliharaan	225.683.000	225.683.000	0		
2	15	2.15.0.00.0.00.01.0000	01	2.09	02	5	1	02	03	02	Belanja Pemeliharaan Peralatan dan Mesin	225.683.000	225.683.000	0		
2	15	2.15.0.00.0.00.01.0000	01	2.09	09						Pemeliharaan/Rehabilitasi Gedung Kantor dan Bangunan Lainnya	228.910.000	228.910.000	0		
2	15	2.15.0.00.0.00.01.0000	01	2.09	09	5	1				BELANJA OPERASI	228.910.000	228.910.000	0		
2	15	2.15.0.00.0.00.01.0000	01	2.09	09	5	1	01			Belanja Pegawai	5.670.000	5.670.000	0		
2	15	2.15.0.00.0.00.01.0000	01	2.09	09	5	1	01	03		Tambahan Penghasilan berdasarkan Pertimbangan Objektif Lainnya ASN	5.670.000	5.670.000	0		
2	15	2.15.0.00.0.00.01.0000	01	2.09	09	5	1	01	03	07	Belanja Honorarium	5.670.000	5.670.000	0		

**KOTA MALANG**  
**PERUBAHAN PENJABARAN APBD MENURUT URUSAN PEMERINTAHAN DAERAH, ORGANISASI, PROGRAM, KEGIATAN, SUB KEGIATAN, KELOMPOK, JENIS, OBJEK, RINCIAN OBJEK, SUB RINCIAN OBJEK PENDAPATAN, BELANJA, DAN PEMBIAYAAN**  
**TAHUN ANGGARAN 2023**

Urusan Pemerintahan : 2.15 URUSAN PEMERINTAHAN BIDANG PERHUBUNGAN  
 Organisasi : 2.15.0.00.0.00.01 Dinas Perhubungan

Kode Rekening										Uraian	Sebelum Perubahan	Sesudah Perubahan	Bertambah/(Berkurang)	Penjelasan	Keterangan	
2	15	2.15.0.00.0.00.01.0000	01	2.09	09	5	1	02		Belanja Barang dan Jasa	223.240.000	223.240.000	0			
2	15	2.15.0.00.0.00.01.0000	01	2.09	09	5	1	02	02	Belanja Jasa	23.240.000	23.240.000	0			
2	15	2.15.0.00.0.00.01.0000	01	2.09	09	5	1	02	02	01	Belanja Jasa Kantor	23.240.000	23.240.000	0		
2	15	2.15.0.00.0.00.01.0000	01	2.09	09	5	1	02	03	Belanja Pemeliharaan	200.000.000	200.000.000	0			
2	15	2.15.0.00.0.00.01.0000	01	2.09	09	5	1	02	03	03	Belanja Pemeliharaan Gedung dan Bangunan	200.000.000	200.000.000	0		
<b>Jumlah Belanja</b>											<b>40.802.209.455</b>	<b>41.958.407.595</b>	<b>1.156.198.140</b>			
<b>Total Surplus/(Defisit)</b>											<b>(25.852.919.455)</b>	<b>(27.009.117.595)</b>	<b>(1.156.198.140)</b>			
<b>0</b>	<b>00</b>	<b>2.15.0.00.0.00.01.0000</b>	<b>00</b>	<b>0.00</b>	<b>00</b>	<b>6</b>				<b>PEMBIAYAAN</b>						
<b>Jumlah Penerimaan Pembiayaan</b>											<b>0</b>	<b>0</b>	<b>0</b>			
<b>Jumlah Penerimaan Pengeluaran</b>											<b>0</b>	<b>0</b>	<b>0</b>			

**KOTA MALANG**  
**PERUBAHAN PENJABARAN APBD MENURUT URUSAN PEMERINTAHAN DAERAH, ORGANISASI, PROGRAM, KEGIATAN, SUB KEGIATAN, KELOMPOK, JENIS, OBJEK, RINCIAN OBJEK, SUB RINCIAN OBJEK PENDAPATAN, BELANJA, DAN PEMBIAYAAN**  
**TAHUN ANGGARAN 2023**

Urusan Pemerintahan : 4.01 SEKRETARIAT DAERAH  
 Organisasi : 4.01.0.00.0.00.01 Sekretariat Daerah

Kode Rekening										Uraian	Sebelum Perubahan	Sesudah Perubahan	Bertambah/(Berkurang)	Penjelasan	Keterangan
<b>Jumlah Pendapatan</b>											<b>0</b>	<b>0</b>	<b>0</b>		
0	00	4.01.0.00.0.00.01.0000	00	0.00	00	5					BELANJA				
4	01	4.01.0.00.0.00.01.0000	00	0.00	00						SEKRETARIAT DAERAH	106.844.832.745	107.147.586.733	302.753.988	
4	01	4.01.0.00.0.00.01.0000	02	0.00	00						PROGRAM PEMERINTAHAN DAN KESEJAHTERAAN RAKYAT	20.689.814.029	20.689.814.029	0	
4	01	4.01.0.00.0.00.01.0000	02	2.01	00						Administrasi Tata Pemerintahan	1.582.837.795	1.582.837.795	0	
4	01	4.01.0.00.0.00.01.0000	02	2.01	01						Penataan Administrasi Pemerintahan	137.900.000	137.900.000	0	
4	01	4.01.0.00.0.00.01.0000	02	2.01	01	5	1				BELANJA OPERASI	137.900.000	137.900.000	0	
4	01	4.01.0.00.0.00.01.0000	02	2.01	01	5	1	02			Belanja Barang dan Jasa	137.900.000	137.900.000	0	
4	01	4.01.0.00.0.00.01.0000	02	2.01	01	5	1	02	01		Belanja Barang	443.000	443.000	0	
4	01	4.01.0.00.0.00.01.0000	02	2.01	01	5	1	02	01	01	Belanja Barang Pakai Habis	443.000	443.000	0	
4	01	4.01.0.00.0.00.01.0000	02	2.01	01	5	1	02	02		Belanja Jasa	107.004.000	107.004.000	0	
4	01	4.01.0.00.0.00.01.0000	02	2.01	01	5	1	02	02	01	Belanja Jasa Kantor	107.004.000	107.004.000	0	
4	01	4.01.0.00.0.00.01.0000	02	2.01	01	5	1	02	04		Belanja Perjalanan Dinas	30.453.000	30.453.000	0	
4	01	4.01.0.00.0.00.01.0000	02	2.01	01	5	1	02	04	01	Belanja Perjalanan Dinas Dalam Negeri	30.453.000	30.453.000	0	
4	01	4.01.0.00.0.00.01.0000	02	2.01	02						Pengelolaan Administrasi Kewilayahan	980.058.800	980.058.800	0	
4	01	4.01.0.00.0.00.01.0000	02	2.01	02	5	1				BELANJA OPERASI	980.058.800	980.058.800	0	
4	01	4.01.0.00.0.00.01.0000	02	2.01	02	5	1	02			Belanja Barang dan Jasa	635.738.800	635.738.800	0	
4	01	4.01.0.00.0.00.01.0000	02	2.01	02	5	1	02	01		Belanja Barang	91.063.800	91.063.800	0	
4	01	4.01.0.00.0.00.01.0000	02	2.01	02	5	1	02	01	01	Belanja Barang Pakai Habis	91.063.800	91.063.800	0	
4	01	4.01.0.00.0.00.01.0000	02	2.01	02	5	1	02	02		Belanja Jasa	217.300.000	217.300.000	0	
4	01	4.01.0.00.0.00.01.0000	02	2.01	02	5	1	02	02	01	Belanja Jasa Kantor	217.300.000	217.300.000	0	
4	01	4.01.0.00.0.00.01.0000	02	2.01	02	5	1	02	04		Belanja Perjalanan Dinas	327.375.000	327.375.000	0	
4	01	4.01.0.00.0.00.01.0000	02	2.01	02	5	1	02	04	01	Belanja Perjalanan Dinas Dalam Negeri	327.375.000	327.375.000	0	
4	01	4.01.0.00.0.00.01.0000	02	2.01	02	5	1	05			Belanja Hibah	344.320.000	344.320.000	0	
4	01	4.01.0.00.0.00.01.0000	02	2.01	02	5	1	05	01		Belanja Hibah kepada Pemerintah Pusat	344.320.000	344.320.000	0	
4	01	4.01.0.00.0.00.01.0000	02	2.01	02	5	1	05	01	01	Belanja Hibah Uang kepada Pemerintah Pusat	344.320.000	344.320.000	0	
4	01	4.01.0.00.0.00.01.0000	02	2.01	03						Fasilitasi Pelaksanaan Otonomi Daerah	464.878.995	464.878.995	0	
4	01	4.01.0.00.0.00.01.0000	02	2.01	03	5	1				BELANJA OPERASI	464.878.995	464.878.995	0	
4	01	4.01.0.00.0.00.01.0000	02	2.01	03	5	1	01			Belanja Pegawai	170.995	170.995	0	



**KOTA MALANG**  
**PERUBAHAN PENJABARAN APBD MENURUT URUSAN PEMERINTAHAN DAERAH, ORGANISASI, PROGRAM, KEGIATAN, SUB KEGIATAN, KELOMPOK, JENIS, OBJEK, RINCIAN OBJEK, SUB RINCIAN OBJEK PENDAPATAN, BELANJA, DAN PEMBIAYAAN**  
**TAHUN ANGGARAN 2023**

Urusan Pemerintahan : 4.01 SEKRETARIAT DAERAH  
Organisasi : 4.01.0.00.0.00.01 Sekretariat Daerah

Kode Rekening										Uraian	Sebelum Perubahan	Sesudah Perubahan	Bertambah/(Berkurang)	Penjelasan	Keterangan	
4	01	4.01.0.00.0.00.01.0000	02	2.01	03	5	1	01	03	Tambahan Penghasilan berdasarkan Pertimbangan Objektif Lainnya ASN	170.995	170.995	0			
4	01	4.01.0.00.0.00.01.0000	02	2.01	03	5	1	01	03	07	Belanja Honorarium	170.995	170.995	0		
4	01	4.01.0.00.0.00.01.0000	02	2.01	03	5	1	02		Belanja Barang dan Jasa	464.708.000	464.708.000	0			
4	01	4.01.0.00.0.00.01.0000	02	2.01	03	5	1	02	01	Belanja Barang	31.680.000	31.680.000	0			
4	01	4.01.0.00.0.00.01.0000	02	2.01	03	5	1	02	01	01	Belanja Barang Pakai Habis	31.680.000	31.680.000	0		
4	01	4.01.0.00.0.00.01.0000	02	2.01	03	5	1	02	02	Belanja Jasa	381.150.000	381.150.000	0			
4	01	4.01.0.00.0.00.01.0000	02	2.01	03	5	1	02	02	01	Belanja Jasa Kantor	381.150.000	381.150.000	0		
4	01	4.01.0.00.0.00.01.0000	02	2.01	03	5	1	02	04	Belanja Perjalanan Dinas	51.878.000	51.878.000	0			
4	01	4.01.0.00.0.00.01.0000	02	2.01	03	5	1	02	04	01	Belanja Perjalanan Dinas Dalam Negeri	51.878.000	51.878.000	0		
<b>4</b>	<b>01</b>	<b>4.01.0.00.0.00.01.0000</b>	<b>02</b>	<b>2.02</b>	<b>00</b>					<b>Pelaksanaan Kebijakan Kesejahteraan Rakyat</b>	<b>15.595.300.000</b>	<b>15.595.300.000</b>	<b>0</b>			
4	01	4.01.0.00.0.00.01.0000	02	2.02	01					Fasilitasi Pengelolaan Bina Mental Spiritual	4.979.300.000	4.979.300.000	0			
4	01	4.01.0.00.0.00.01.0000	02	2.02	01	5	1			BELANJA OPERASI	4.979.300.000	4.979.300.000	0			
4	01	4.01.0.00.0.00.01.0000	02	2.02	01	5	1	02		Belanja Barang dan Jasa	4.979.300.000	4.979.300.000	0			
4	01	4.01.0.00.0.00.01.0000	02	2.02	01	5	1	02	01	Belanja Barang	30.226.000	30.226.000	0			
4	01	4.01.0.00.0.00.01.0000	02	2.02	01	5	1	02	01	01	Belanja Barang Pakai Habis	30.226.000	30.226.000	0		
4	01	4.01.0.00.0.00.01.0000	02	2.02	01	5	1	02	02	Belanja Jasa	4.760.814.000	4.793.614.000	32.800.000			
4	01	4.01.0.00.0.00.01.0000	02	2.02	01	5	1	02	02	01	Belanja Jasa Kantor	4.348.280.000	4.381.080.000	32.800.000		
4	01	4.01.0.00.0.00.01.0000	02	2.02	01	5	1	02	02	03	Belanja Sewa Tanah	50.000.000	50.000.000	0		
4	01	4.01.0.00.0.00.01.0000	02	2.02	01	5	1	02	02	04	Belanja Sewa Peralatan dan Mesin	362.534.000	362.534.000	0		
4	01	4.01.0.00.0.00.01.0000	02	2.02	01	5	1	02	04	Belanja Perjalanan Dinas	188.260.000	155.460.000	(32.800.000)			
4	01	4.01.0.00.0.00.01.0000	02	2.02	01	5	1	02	04	01	Belanja Perjalanan Dinas Dalam Negeri	188.260.000	155.460.000	(32.800.000)		
4	01	4.01.0.00.0.00.01.0000	02	2.02	02					Pelaksanaan Kebijakan, Evaluasi, dan Capaian Kinerja Terkait Kesejahteraan Sosial	4.649.640.000	4.649.640.000	0			
4	01	4.01.0.00.0.00.01.0000	02	2.02	02	5	1			BELANJA OPERASI	4.649.640.000	4.649.640.000	0			
4	01	4.01.0.00.0.00.01.0000	02	2.02	02	5	1	02		Belanja Barang dan Jasa	749.640.000	749.640.000	0			
4	01	4.01.0.00.0.00.01.0000	02	2.02	02	5	1	02	01	Belanja Barang	78.720.000	78.720.000	0			
4	01	4.01.0.00.0.00.01.0000	02	2.02	02	5	1	02	01	01	Belanja Barang Pakai Habis	78.720.000	78.720.000	0		

**KOTA MALANG**  
**PERUBAHAN PENJABARAN APBD MENURUT URUSAN PEMERINTAHAN DAERAH, ORGANISASI, PROGRAM, KEGIATAN, SUB KEGIATAN, KELOMPOK, JENIS, OBJEK, RINCIAN OBJEK, SUB RINCIAN OBJEK PENDAPATAN, BELANJA, DAN PEMBIAYAAN**  
**TAHUN ANGGARAN 2023**

Urusan Pemerintahan : 4.01 SEKRETARIAT DAERAH  
Organisasi : 4.01.0.00.0.00.01 Sekretariat Daerah

Kode Rekening										Uraian	Sebelum Perubahan	Sesudah Perubahan	Bertambah/(Berkurang)	Penjelasan	Keterangan	
4	01	4.01.0.00.0.00.01.0000	02	2.02	02	5	1	02	02		Belanja Jasa	554.700.000	430.665.000	(124.035.000)		
4	01	4.01.0.00.0.00.01.0000	02	2.02	02	5	1	02	02	01	Belanja Jasa Kantor	520.500.000	320.550.000	(199.950.000)		
4	01	4.01.0.00.0.00.01.0000	02	2.02	02	5	1	02	02	05	Belanja Sewa Gedung dan Bangunan	34.200.000	0	(34.200.000)		
4	01	4.01.0.00.0.00.01.0000	02	2.02	02	5	1	02	02	09	Belanja Jasa Konsultansi Non Konstruksi	0	110.115.000	110.115.000		
4	01	4.01.0.00.0.00.01.0000	02	2.02	02	5	1	02	04		Belanja Perjalanan Dinas	116.220.000	240.255.000	124.035.000		
4	01	4.01.0.00.0.00.01.0000	02	2.02	02	5	1	02	04	01	Belanja Perjalanan Dinas Dalam Negeri	116.220.000	240.255.000	124.035.000		
4	01	4.01.0.00.0.00.01.0000	02	2.02	02	5	1	05			Belanja Hibah	3.900.000.000	3.900.000.000	0		
4	01	4.01.0.00.0.00.01.0000	02	2.02	02	5	1	05	05		Belanja Hibah kepada Badan, Lembaga, Organisasi Kemasyarakatan yang Berbadan Hukum Indonesia	3.900.000.000	3.900.000.000	0		
4	01	4.01.0.00.0.00.01.0000	02	2.02	02	5	1	05	05	03	Belanja Hibah kepada Badan dan Lembaga Nirlaba, Sukarela Bersifat Sosial Kemasyarakatan	3.900.000.000	3.900.000.000	0		
4	01	4.01.0.00.0.00.01.0000	02	2.02	03						Pelaksanaan Kebijakan, Evaluasi, dan Capaian Kinerja Terkait Kesejahteraan Masyarakat	5.966.360.000	5.966.360.000	0		
4	01	4.01.0.00.0.00.01.0000	02	2.02	03	5	1				BELANJA OPERASI	5.966.360.000	5.966.360.000	0		
4	01	4.01.0.00.0.00.01.0000	02	2.02	03	5	1	02			Belanja Barang dan Jasa	593.240.000	593.240.000	0		
4	01	4.01.0.00.0.00.01.0000	02	2.02	03	5	1	02	01		Belanja Barang	28.610.000	28.610.000	0		
4	01	4.01.0.00.0.00.01.0000	02	2.02	03	5	1	02	01	01	Belanja Barang Pakai Habis	28.610.000	28.610.000	0		
4	01	4.01.0.00.0.00.01.0000	02	2.02	03	5	1	02	02		Belanja Jasa	540.980.000	512.580.000	(28.400.000)		
4	01	4.01.0.00.0.00.01.0000	02	2.02	03	5	1	02	02	01	Belanja Jasa Kantor	510.200.000	512.580.000	2.380.000		
4	01	4.01.0.00.0.00.01.0000	02	2.02	03	5	1	02	02	05	Belanja Sewa Gedung dan Bangunan	30.780.000	0	(30.780.000)		
4	01	4.01.0.00.0.00.01.0000	02	2.02	03	5	1	02	04		Belanja Perjalanan Dinas	23.650.000	52.050.000	28.400.000		
4	01	4.01.0.00.0.00.01.0000	02	2.02	03	5	1	02	04	01	Belanja Perjalanan Dinas Dalam Negeri	23.650.000	52.050.000	28.400.000		
4	01	4.01.0.00.0.00.01.0000	02	2.02	03	5	1	06			Belanja Bantuan Sosial	5.373.120.000	5.373.120.000	0		
4	01	4.01.0.00.0.00.01.0000	02	2.02	03	5	1	06	01		Belanja Bantuan Sosial kepada Individu	5.373.120.000	5.373.120.000	0		
4	01	4.01.0.00.0.00.01.0000	02	2.02	03	5	1	06	01	01	Belanja Bantuan Sosial Uang yang direncanakan kepada	5.373.120.000	5.373.120.000	0		

**KOTA MALANG**  
**PERUBAHAN PENJABARAN APBD MENURUT URUSAN PEMERINTAHAN DAERAH, ORGANISASI, PROGRAM, KEGIATAN, SUB KEGIATAN, KELOMPOK, JENIS, OBJEK, RINCIAN OBJEK, SUB RINCIAN OBJEK PENDAPATAN, BELANJA, DAN PEMBIAYAAN**  
**TAHUN ANGGARAN 2023**

Urusan Pemerintahan : 4.01 SEKRETARIAT DAERAH  
Organisasi : 4.01.0.00.0.00.01 Sekretariat Daerah

Kode Rekening										Uraian	Sebelum Perubahan	Sesudah Perubahan	Bertambah/(Berkurang)	Penjelasan	Keterangan	
										Individu						
4	01	4.01.0.00.0.00.01.0000	02	2.03	00					<b>Fasilitasi dan Koordinasi Hukum</b>	<b>3.366.977.434</b>	<b>3.366.977.434</b>	<b>0</b>			
4	01	4.01.0.00.0.00.01.0000	02	2.03	01					Fasilitasi Penyusunan Produk Hukum Daerah	1.119.280.000	1.119.280.000	0			
4	01	4.01.0.00.0.00.01.0000	02	2.03	01	5	1			BELANJA OPERASI	1.119.280.000	1.119.280.000	0			
4	01	4.01.0.00.0.00.01.0000	02	2.03	01	5	1	01		Belanja Pegawai	2.040.000	2.040.000	0			
4	01	4.01.0.00.0.00.01.0000	02	2.03	01	5	1	01	03	Tambahan Penghasilan berdasarkan Pertimbangan Objektif Lainnya ASN	2.040.000	2.040.000	0			
4	01	4.01.0.00.0.00.01.0000	02	2.03	01	5	1	01	03	07	Belanja Honorarium	2.040.000	2.040.000	0		
4	01	4.01.0.00.0.00.01.0000	02	2.03	01	5	1	02		Belanja Barang dan Jasa	1.117.240.000	1.117.240.000	0			
4	01	4.01.0.00.0.00.01.0000	02	2.03	01	5	1	02	01	Belanja Barang	45.458.000	45.458.000	0			
4	01	4.01.0.00.0.00.01.0000	02	2.03	01	5	1	02	01	01	Belanja Barang Pakai Habis	45.458.000	45.458.000	0		
4	01	4.01.0.00.0.00.01.0000	02	2.03	01	5	1	02	02	Belanja Jasa	612.500.000	612.500.000	0			
4	01	4.01.0.00.0.00.01.0000	02	2.03	01	5	1	02	02	01	Belanja Jasa Kantor	612.500.000	612.500.000	0		
4	01	4.01.0.00.0.00.01.0000	02	2.03	01	5	1	02	04	Belanja Perjalanan Dinas	459.282.000	459.282.000	0			
4	01	4.01.0.00.0.00.01.0000	02	2.03	01	5	1	02	04	01	Belanja Perjalanan Dinas Dalam Negeri	459.282.000	459.282.000	0		
4	01	4.01.0.00.0.00.01.0000	02	2.03	02					Fasilitasi Bantuan Hukum	1.403.967.434	1.403.967.434	0			
4	01	4.01.0.00.0.00.01.0000	02	2.03	02	5	1			BELANJA OPERASI	1.403.967.434	1.403.967.434	0			
4	01	4.01.0.00.0.00.01.0000	02	2.03	02	5	1	02		Belanja Barang dan Jasa	1.403.967.434	1.403.967.434	0			
4	01	4.01.0.00.0.00.01.0000	02	2.03	02	5	1	02	01	Belanja Barang	7.283.434	55.793.434	48.510.000			
4	01	4.01.0.00.0.00.01.0000	02	2.03	02	5	1	02	01	01	Belanja Barang Pakai Habis	7.283.434	55.793.434	48.510.000		
4	01	4.01.0.00.0.00.01.0000	02	2.03	02	5	1	02	02	Belanja Jasa	1.017.300.000	1.017.300.000	0			
4	01	4.01.0.00.0.00.01.0000	02	2.03	02	5	1	02	02	01	Belanja Jasa Kantor	1.017.300.000	1.017.300.000	0		
4	01	4.01.0.00.0.00.01.0000	02	2.03	02	5	1	02	04	Belanja Perjalanan Dinas	379.384.000	330.874.000	(48.510.000)			
4	01	4.01.0.00.0.00.01.0000	02	2.03	02	5	1	02	04	01	Belanja Perjalanan Dinas Dalam Negeri	379.384.000	330.874.000	(48.510.000)		
4	01	4.01.0.00.0.00.01.0000	02	2.03	03					Pendokumentasian Produk Hukum dan Pengelolaan Informasi Hukum	843.730.000	843.730.000	0			
4	01	4.01.0.00.0.00.01.0000	02	2.03	03	5	1			BELANJA OPERASI	843.730.000	843.730.000	0			
4	01	4.01.0.00.0.00.01.0000	02	2.03	03	5	1	01		Belanja Pegawai	4.080.000	4.080.000	0			
4	01	4.01.0.00.0.00.01.0000	02	2.03	03	5	1	01	03	Tambahan Penghasilan berdasarkan Pertimbangan Objektif Lainnya ASN	4.080.000	4.080.000	0			

**KOTA MALANG**  
**PERUBAHAN PENJABARAN APBD MENURUT URUSAN PEMERINTAHAN DAERAH, ORGANISASI, PROGRAM, KEGIATAN, SUB KEGIATAN, KELOMPOK, JENIS, OBJEK, RINCIAN OBJEK, SUB RINCIAN OBJEK PENDAPATAN, BELANJA, DAN PEMBIAYAAN**  
**TAHUN ANGGARAN 2023**

Urusan Pemerintahan : 4.01 SEKRETARIAT DAERAH  
Organisasi : 4.01.0.00.0.00.01 Sekretariat Daerah

Kode Rekening								Uraian	Sebelum Perubahan	Sesudah Perubahan	Bertambah/(Berkurang)	Penjelasan	Keterangan			
4	01	4.01.0.00.0.00.01.0000	02	2.03	03	5	1	01	03	07	Belanja Honorarium	4.080.000	4.080.000	0		
4	01	4.01.0.00.0.00.01.0000	02	2.03	03	5	1	02			Belanja Barang dan Jasa	839.650.000	839.650.000	0		
4	01	4.01.0.00.0.00.01.0000	02	2.03	03	5	1	02	01		Belanja Barang	98.380.000	98.380.000	0		
4	01	4.01.0.00.0.00.01.0000	02	2.03	03	5	1	02	01	01	Belanja Barang Pakai Habis	98.380.000	98.380.000	0		
4	01	4.01.0.00.0.00.01.0000	02	2.03	03	5	1	02	02		Belanja Jasa	209.850.000	209.850.000	0		
4	01	4.01.0.00.0.00.01.0000	02	2.03	03	5	1	02	02	01	Belanja Jasa Kantor	209.850.000	209.850.000	0		
4	01	4.01.0.00.0.00.01.0000	02	2.03	03	5	1	02	03		Belanja Pemeliharaan	25.550.000	25.550.000	0		
4	01	4.01.0.00.0.00.01.0000	02	2.03	03	5	1	02	03	02	Belanja Pemeliharaan Peralatan dan Mesin	25.550.000	25.550.000	0		
4	01	4.01.0.00.0.00.01.0000	02	2.03	03	5	1	02	04		Belanja Perjalanan Dinas	505.870.000	505.870.000	0		
4	01	4.01.0.00.0.00.01.0000	02	2.03	03	5	1	02	04	01	Belanja Perjalanan Dinas Dalam Negeri	505.870.000	505.870.000	0		
<b>4</b>	<b>01</b>	<b>4.01.0.00.0.00.01.0000</b>	<b>02</b>	<b>2.04</b>	<b>00</b>						<b>Fasilitas Kerja Sama Daerah</b>	<b>144.698.800</b>	<b>144.698.800</b>	<b>0</b>		
4	01	4.01.0.00.0.00.01.0000	02	2.04	01						Fasilitas Kerja Sama Dalam Negeri	144.698.800	144.698.800	0		
4	01	4.01.0.00.0.00.01.0000	02	2.04	01	5	1				BELANJA OPERASI	144.698.800	144.698.800	0		
4	01	4.01.0.00.0.00.01.0000	02	2.04	01	5	1	02			Belanja Barang dan Jasa	144.698.800	144.698.800	0		
4	01	4.01.0.00.0.00.01.0000	02	2.04	01	5	1	02	01		Belanja Barang	202.800	202.800	0		
4	01	4.01.0.00.0.00.01.0000	02	2.04	01	5	1	02	01	01	Belanja Barang Pakai Habis	202.800	202.800	0		
4	01	4.01.0.00.0.00.01.0000	02	2.04	01	5	1	02	02		Belanja Jasa	118.650.000	118.650.000	0		
4	01	4.01.0.00.0.00.01.0000	02	2.04	01	5	1	02	02	01	Belanja Jasa Kantor	118.650.000	118.650.000	0		
4	01	4.01.0.00.0.00.01.0000	02	2.04	01	5	1	02	04		Belanja Perjalanan Dinas	25.846.000	25.846.000	0		
4	01	4.01.0.00.0.00.01.0000	02	2.04	01	5	1	02	04	01	Belanja Perjalanan Dinas Dalam Negeri	25.846.000	25.846.000	0		
<b>4</b>	<b>01</b>	<b>4.01.0.00.0.00.01.0000</b>	<b>03</b>	<b>0.00</b>	<b>00</b>						<b>PROGRAM PEREKONOMIAN DAN PEMBANGUNAN</b>	<b>2.962.571.000</b>	<b>2.962.571.000</b>	<b>0</b>		
<b>4</b>	<b>01</b>	<b>4.01.0.00.0.00.01.0000</b>	<b>03</b>	<b>2.01</b>	<b>00</b>						<b>Pelaksanaan Kebijakan Perekonomian</b>	<b>800.144.000</b>	<b>800.144.000</b>	<b>0</b>		
4	01	4.01.0.00.0.00.01.0000	03	2.01	01						Koordinasi, Sinkronisasi, Monitoring dan Evaluasi Kebijakan Pengelolaan BUMD dan BLUD	308.321.700	308.321.700	0		
4	01	4.01.0.00.0.00.01.0000	03	2.01	01	5	1				BELANJA OPERASI	308.321.700	308.321.700	0		
4	01	4.01.0.00.0.00.01.0000	03	2.01	01	5	1	02			Belanja Barang dan Jasa	308.321.700	308.321.700	0		
4	01	4.01.0.00.0.00.01.0000	03	2.01	01	5	1	02	01		Belanja Barang	2.581.700	2.581.700	0		
4	01	4.01.0.00.0.00.01.0000	03	2.01	01	5	1	02	01	01	Belanja Barang Pakai Habis	2.581.700	2.581.700	0		
4	01	4.01.0.00.0.00.01.0000	03	2.01	01	5	1	02	02		Belanja Jasa	256.900.000	256.900.000	0		

**KOTA MALANG**  
**PERUBAHAN PENJABARAN APBD MENURUT URUSAN PEMERINTAHAN DAERAH, ORGANISASI, PROGRAM, KEGIATAN, SUB KEGIATAN, KELOMPOK, JENIS, OBJEK, RINCIAN OBJEK, SUB RINCIAN OBJEK PENDAPATAN, BELANJA, DAN PEMBIAYAAN**  
**TAHUN ANGGARAN 2023**

Urusan Pemerintahan : 4.01 SEKRETARIAT DAERAH  
Organisasi : 4.01.0.00.0.00.01 Sekretariat Daerah

Kode Rekening										Uraian	Sebelum Perubahan	Sesudah Perubahan	Bertambah/(Berkurang)	Penjelasan	Keterangan	
4	01	4.01.0.00.0.00.01.0000	03	2.01	01	5	1	02	02	01	Belanja Jasa Kantor	256.900.000	256.900.000	0		
4	01	4.01.0.00.0.00.01.0000	03	2.01	01	5	1	02	04		Belanja Perjalanan Dinas	48.840.000	48.840.000	0		
4	01	4.01.0.00.0.00.01.0000	03	2.01	01	5	1	02	04	01	Belanja Perjalanan Dinas Dalam Negeri	48.840.000	48.840.000	0		
4	01	4.01.0.00.0.00.01.0000	03	2.01	02						Pengendalian dan Distribusi Perekonomian	491.822.300	491.822.300	0		
4	01	4.01.0.00.0.00.01.0000	03	2.01	02	5	1				BELANJA OPERASI	491.822.300	491.822.300	0		
4	01	4.01.0.00.0.00.01.0000	03	2.01	02	5	1	02			Belanja Barang dan Jasa	491.822.300	491.822.300	0		
4	01	4.01.0.00.0.00.01.0000	03	2.01	02	5	1	02	01		Belanja Barang	1.869.300	1.869.300	0		
4	01	4.01.0.00.0.00.01.0000	03	2.01	02	5	1	02	01	01	Belanja Barang Pakai Habis	1.869.300	1.869.300	0		
4	01	4.01.0.00.0.00.01.0000	03	2.01	02	5	1	02	02		Belanja Jasa	381.409.000	381.409.000	0		
4	01	4.01.0.00.0.00.01.0000	03	2.01	02	5	1	02	02	01	Belanja Jasa Kantor	381.409.000	381.409.000	0		
4	01	4.01.0.00.0.00.01.0000	03	2.01	02	5	1	02	04		Belanja Perjalanan Dinas	108.544.000	108.544.000	0		
4	01	4.01.0.00.0.00.01.0000	03	2.01	02	5	1	02	04	01	Belanja Perjalanan Dinas Dalam Negeri	108.544.000	108.544.000	0		
<b>4</b>	<b>01</b>	<b>4.01.0.00.0.00.01.0000</b>	<b>03</b>	<b>2.02</b>	<b>00</b>						<b>Pelaksanaan Administrasi Pembangunan</b>	<b>96.970.000</b>	<b>96.970.000</b>	<b>0</b>		
4	01	4.01.0.00.0.00.01.0000	03	2.02	02						Pengendalian dan Evaluasi Program Pembangunan	96.970.000	96.970.000	0		
4	01	4.01.0.00.0.00.01.0000	03	2.02	02	5	1				BELANJA OPERASI	96.970.000	96.970.000	0		
4	01	4.01.0.00.0.00.01.0000	03	2.02	02	5	1	02			Belanja Barang dan Jasa	96.970.000	96.970.000	0		
4	01	4.01.0.00.0.00.01.0000	03	2.02	02	5	1	02	01		Belanja Barang	110.000	110.000	0		
4	01	4.01.0.00.0.00.01.0000	03	2.02	02	5	1	02	01	01	Belanja Barang Pakai Habis	110.000	110.000	0		
4	01	4.01.0.00.0.00.01.0000	03	2.02	02	5	1	02	02		Belanja Jasa	86.460.000	86.460.000	0		
4	01	4.01.0.00.0.00.01.0000	03	2.02	02	5	1	02	02	01	Belanja Jasa Kantor	6.700.000	6.700.000	0		
4	01	4.01.0.00.0.00.01.0000	03	2.02	02	5	1	02	02	09	Belanja Jasa Konsultansi Non Konstruksi	79.760.000	79.760.000	0		
4	01	4.01.0.00.0.00.01.0000	03	2.02	02	5	1	02	04		Belanja Perjalanan Dinas	10.400.000	10.400.000	0		
4	01	4.01.0.00.0.00.01.0000	03	2.02	02	5	1	02	04	01	Belanja Perjalanan Dinas Dalam Negeri	10.400.000	10.400.000	0		
<b>4</b>	<b>01</b>	<b>4.01.0.00.0.00.01.0000</b>	<b>03</b>	<b>2.03</b>	<b>00</b>						<b>Pengelolaan Pengadaan Barang dan Jasa</b>	<b>1.969.497.000</b>	<b>1.969.497.000</b>	<b>0</b>		
4	01	4.01.0.00.0.00.01.0000	03	2.03	01						Pengelolaan Pengadaan Barang dan Jasa	460.310.000	460.310.000	0		
4	01	4.01.0.00.0.00.01.0000	03	2.03	01	5	1				BELANJA OPERASI	460.310.000	460.310.000	0		
4	01	4.01.0.00.0.00.01.0000	03	2.03	01	5	1	01			Belanja Pegawai	150.750.000	150.750.000	0		
4	01	4.01.0.00.0.00.01.0000	03	2.03	01	5	1	01	03		Tambahan Penghasilan berdasarkan Pertimbangan	150.750.000	150.750.000	0		

**KOTA MALANG**  
**PERUBAHAN PENJABARAN APBD MENURUT URUSAN PEMERINTAHAN DAERAH, ORGANISASI, PROGRAM, KEGIATAN, SUB KEGIATAN, KELOMPOK, JENIS, OBJEK, RINCIAN OBJEK, SUB RINCIAN OBJEK PENDAPATAN, BELANJA, DAN PEMBIAYAAN**  
**TAHUN ANGGARAN 2023**

Urusan Pemerintahan : 4.01 SEKRETARIAT DAERAH  
 Organisasi : 4.01.0.00.0.00.01 Sekretariat Daerah

Kode Rekening										Uraian	Sebelum Perubahan	Sesudah Perubahan	Bertambah/(Berkurang)	Penjelasan	Keterangan	
										Objektif Lainnya ASN						
4	01	4.01.0.00.0.00.01.0000	03	2.03	01	5	1	01	03	07	Belanja Honorarium	150.750.000	150.750.000	0		
4	01	4.01.0.00.0.00.01.0000	03	2.03	01	5	1	02			Belanja Barang dan Jasa	309.560.000	309.560.000	0		
4	01	4.01.0.00.0.00.01.0000	03	2.03	01	5	1	02	01		Belanja Barang	17.151.000	17.151.000	0		
4	01	4.01.0.00.0.00.01.0000	03	2.03	01	5	1	02	01	01	Belanja Barang Pakai Habis	17.151.000	17.151.000	0		
4	01	4.01.0.00.0.00.01.0000	03	2.03	01	5	1	02	02		Belanja Jasa	95.514.000	95.514.000	0		
4	01	4.01.0.00.0.00.01.0000	03	2.03	01	5	1	02	02	01	Belanja Jasa Kantor	95.514.000	95.514.000	0		
4	01	4.01.0.00.0.00.01.0000	03	2.03	01	5	1	02	04		Belanja Perjalanan Dinas	196.895.000	196.895.000	0		
4	01	4.01.0.00.0.00.01.0000	03	2.03	01	5	1	02	04	01	Belanja Perjalanan Dinas Dalam Negeri	196.895.000	196.895.000	0		
4	01	4.01.0.00.0.00.01.0000	03	2.03	02						Pengelolaan Layanan Pengadaan Secara Elektronik	300.000.000	300.000.000	0		
4	01	4.01.0.00.0.00.01.0000	03	2.03	02	5	1				BELANJA OPERASI	102.500.000	102.500.000	0		
4	01	4.01.0.00.0.00.01.0000	03	2.03	02	5	1	01			Belanja Pegawai	14.520.000	14.520.000	0		
4	01	4.01.0.00.0.00.01.0000	03	2.03	02	5	1	01	03		Tambahan Penghasilan berdasarkan Pertimbangan Objektif Lainnya ASN	14.520.000	14.520.000	0		
4	01	4.01.0.00.0.00.01.0000	03	2.03	02	5	1	01	03	07	Belanja Honorarium	14.520.000	14.520.000	0		
4	01	4.01.0.00.0.00.01.0000	03	2.03	02	5	1	02			Belanja Barang dan Jasa	87.980.000	87.980.000	0		
4	01	4.01.0.00.0.00.01.0000	03	2.03	02	5	1	02	01		Belanja Barang	4.743.488	4.743.488	0		
4	01	4.01.0.00.0.00.01.0000	03	2.03	02	5	1	02	01	01	Belanja Barang Pakai Habis	4.743.488	4.743.488	0		
4	01	4.01.0.00.0.00.01.0000	03	2.03	02	5	1	02	02		Belanja Jasa	54.886.512	54.886.512	0		
4	01	4.01.0.00.0.00.01.0000	03	2.03	02	5	1	02	02	01	Belanja Jasa Kantor	53.280.000	53.280.000	0		
4	01	4.01.0.00.0.00.01.0000	03	2.03	02	5	1	02	02	02	Belanja Iuran Jaminan/Asuransi	1.606.512	1.606.512	0		
4	01	4.01.0.00.0.00.01.0000	03	2.03	02	5	1	02	03		Belanja Pemeliharaan	28.350.000	28.350.000	0		
4	01	4.01.0.00.0.00.01.0000	03	2.03	02	5	1	02	03	02	Belanja Pemeliharaan Peralatan dan Mesin	28.350.000	28.350.000	0		
4	01	4.01.0.00.0.00.01.0000	03	2.03	02	5	2				BELANJA MODAL	197.500.000	197.500.000	0		
4	01	4.01.0.00.0.00.01.0000	03	2.03	02	5	2	02			Belanja Modal Peralatan dan Mesin	197.500.000	197.500.000	0		
4	01	4.01.0.00.0.00.01.0000	03	2.03	02	5	2	02	06		Belanja Modal Alat Studio, Komunikasi, dan Pemancar	67.500.000	67.500.000	0		
4	01	4.01.0.00.0.00.01.0000	03	2.03	02	5	2	02	06	01	Belanja Modal Alat Studio	67.500.000	67.500.000	0		
4	01	4.01.0.00.0.00.01.0000	03	2.03	02	5	2	02	10		Belanja Modal Komputer	130.000.000	130.000.000	0		

**KOTA MALANG**  
**PERUBAHAN PENJABARAN APBD MENURUT URUSAN PEMERINTAHAN DAERAH, ORGANISASI, PROGRAM, KEGIATAN, SUB KEGIATAN, KELOMPOK, JENIS, OBJEK, RINCIAN OBJEK, SUB RINCIAN OBJEK PENDAPATAN, BELANJA, DAN PEMBIAYAAN**  
**TAHUN ANGGARAN 2023**

Urusan Pemerintahan : 4.01 SEKRETARIAT DAERAH  
 Organisasi : 4.01.0.00.0.00.01 Sekretariat Daerah

Kode Rekening											Uraian	Sebelum Perubahan	Sesudah Perubahan	Bertambah/(Berkurang)	Penjelasan	Keterangan
4	01	4.01.0.00.0.00.01.0000	03	2.03	02	5	2	02	10	02	Belanja Modal Peralatan Komputer	130.000.000	130.000.000	0		
4	01	4.01.0.00.0.00.01.0000	03	2.03	03						Pembinaan dan Advokasi Pengadaan Barang dan Jasa	1.209.187.000	1.209.187.000	0		
4	01	4.01.0.00.0.00.01.0000	03	2.03	03	5	1				BELANJA OPERASI	1.209.187.000	1.209.187.000	0		
4	01	4.01.0.00.0.00.01.0000	03	2.03	03	5	1	02			Belanja Barang dan Jasa	1.209.187.000	1.209.187.000	0		
4	01	4.01.0.00.0.00.01.0000	03	2.03	03	5	1	02	01		Belanja Barang	243.052.000	243.052.000	0		
4	01	4.01.0.00.0.00.01.0000	03	2.03	03	5	1	02	01	01	Belanja Barang Pakai Habis	243.052.000	243.052.000	0		
4	01	4.01.0.00.0.00.01.0000	03	2.03	03	5	1	02	02		Belanja Jasa	264.300.000	264.300.000	0		
4	01	4.01.0.00.0.00.01.0000	03	2.03	03	5	1	02	02	01	Belanja Jasa Kantor	181.800.000	181.800.000	0		
4	01	4.01.0.00.0.00.01.0000	03	2.03	03	5	1	02	02	12	Belanja Kursus/Pelatihan, Sosialisasi, Bimbingan Teknis serta Pendidikan dan Pelatihan	82.500.000	82.500.000	0		
4	01	4.01.0.00.0.00.01.0000	03	2.03	03	5	1	02	03		Belanja Pemeliharaan	48.750.000	48.750.000	0		
4	01	4.01.0.00.0.00.01.0000	03	2.03	03	5	1	02	03	02	Belanja Pemeliharaan Peralatan dan Mesin	48.750.000	48.750.000	0		
4	01	4.01.0.00.0.00.01.0000	03	2.03	03	5	1	02	04		Belanja Perjalanan Dinas	653.085.000	653.085.000	0		
4	01	4.01.0.00.0.00.01.0000	03	2.03	03	5	1	02	04	01	Belanja Perjalanan Dinas Dalam Negeri	653.085.000	653.085.000	0		
<b>4</b>	<b>01</b>	<b>4.01.0.00.0.00.01.0000</b>	<b>03</b>	<b>2.04</b>	<b>00</b>						<b>Pemantauan Kebijakan Sumber Daya Alam</b>	<b>95.960.000</b>	<b>95.960.000</b>	<b>0</b>		
4	01	4.01.0.00.0.00.01.0000	03	2.04	02						Koordinasi, Sinkronisasi dan Evaluasi Kebijakan Pertambangan dan Lingkungan Hidup	95.960.000	95.960.000	0		
4	01	4.01.0.00.0.00.01.0000	03	2.04	02	5	1				BELANJA OPERASI	95.960.000	95.960.000	0		
4	01	4.01.0.00.0.00.01.0000	03	2.04	02	5	1	02			Belanja Barang dan Jasa	95.960.000	95.960.000	0		
4	01	4.01.0.00.0.00.01.0000	03	2.04	02	5	1	02	02		Belanja Jasa	45.588.000	45.588.000	0		
4	01	4.01.0.00.0.00.01.0000	03	2.04	02	5	1	02	02	01	Belanja Jasa Kantor	45.588.000	45.588.000	0		
4	01	4.01.0.00.0.00.01.0000	03	2.04	02	5	1	02	04		Belanja Perjalanan Dinas	50.372.000	50.372.000	0		
4	01	4.01.0.00.0.00.01.0000	03	2.04	02	5	1	02	04	01	Belanja Perjalanan Dinas Dalam Negeri	50.372.000	50.372.000	0		
<b>4</b>	<b>01</b>	<b>4.01.0.00.0.00.01.0000</b>	<b>01</b>	<b>0.00</b>	<b>00</b>						<b>PROGRAM PENUNJANG URUSAN PEMERINTAHAN DAERAH KABUPATEN/KOTA</b>	<b>83.192.447.716</b>	<b>83.495.201.704</b>	<b>302.753.988</b>		
<b>4</b>	<b>01</b>	<b>4.01.0.00.0.00.01.0000</b>	<b>01</b>	<b>2.01</b>	<b>00</b>						<b>Perencanaan, Penganggaran, dan Evaluasi Kinerja Perangkat Daerah</b>	<b>137.471.400</b>	<b>137.471.400</b>	<b>0</b>		

**KOTA MALANG**  
**PERUBAHAN PENJABARAN APBD MENURUT URUSAN PEMERINTAHAN DAERAH, ORGANISASI, PROGRAM, KEGIATAN, SUB KEGIATAN, KELOMPOK, JENIS, OBJEK, RINCIAN OBJEK, SUB RINCIAN OBJEK PENDAPATAN, BELANJA, DAN PEMBIAYAAN**  
**TAHUN ANGGARAN 2023**

Urusan Pemerintahan : 4.01 SEKRETARIAT DAERAH  
 Organisasi : 4.01.0.00.0.00.01 Sekretariat Daerah

Kode Rekening										Uraian	Sebelum Perubahan	Sesudah Perubahan	Bertambah/(Berkurang)	Penjelasan	Keterangan	
4	01	4.01.0.00.0.00.01.0000	01	2.01	01					Penyusunan Dokumen Perencanaan Perangkat Daerah	107.471.400	107.471.400	0			
4	01	4.01.0.00.0.00.01.0000	01	2.01	01	5	1			BELANJA OPERASI	107.471.400	107.471.400	0			
4	01	4.01.0.00.0.00.01.0000	01	2.01	01	5	1	02		Belanja Barang dan Jasa	107.471.400	107.471.400	0			
4	01	4.01.0.00.0.00.01.0000	01	2.01	01	5	1	02	01	Belanja Barang	6.800.400	6.800.400	0			
4	01	4.01.0.00.0.00.01.0000	01	2.01	01	5	1	02	01	01	Belanja Barang Pakai Habis	6.800.400	6.800.400	0		
4	01	4.01.0.00.0.00.01.0000	01	2.01	01	5	1	02	02		Belanja Jasa	90.800.000	90.800.000	0		
4	01	4.01.0.00.0.00.01.0000	01	2.01	01	5	1	02	02	01	Belanja Jasa Kantor	90.800.000	90.800.000	0		
4	01	4.01.0.00.0.00.01.0000	01	2.01	01	5	1	02	04		Belanja Perjalanan Dinas	9.871.000	9.871.000	0		
4	01	4.01.0.00.0.00.01.0000	01	2.01	01	5	1	02	04	01	Belanja Perjalanan Dinas Dalam Negeri	9.871.000	9.871.000	0		
4	01	4.01.0.00.0.00.01.0000	01	2.01	06					Koordinasi dan Penyusunan Laporan Capaian Kinerja dan Ikhtisar Realisasi Kinerja SKPD	30.000.000	30.000.000	0			
4	01	4.01.0.00.0.00.01.0000	01	2.01	06	5	1			BELANJA OPERASI	30.000.000	30.000.000	0			
4	01	4.01.0.00.0.00.01.0000	01	2.01	06	5	1	02		Belanja Barang dan Jasa	30.000.000	30.000.000	0			
4	01	4.01.0.00.0.00.01.0000	01	2.01	06	5	1	02	01	Belanja Barang	620.000	620.000	0			
4	01	4.01.0.00.0.00.01.0000	01	2.01	06	5	1	02	01	01	Belanja Barang Pakai Habis	620.000	620.000	0		
4	01	4.01.0.00.0.00.01.0000	01	2.01	06	5	1	02	04		Belanja Perjalanan Dinas	29.380.000	29.380.000	0		
4	01	4.01.0.00.0.00.01.0000	01	2.01	06	5	1	02	04	01	Belanja Perjalanan Dinas Dalam Negeri	29.380.000	29.380.000	0		
<b>4</b>	<b>01</b>	<b>4.01.0.00.0.00.01.0000</b>	<b>01</b>	<b>2.02</b>	<b>00</b>					<b>Administrasi Keuangan Perangkat Daerah</b>	<b>26.359.493.553</b>	<b>26.662.247.541</b>	<b>302.753.988</b>			
4	01	4.01.0.00.0.00.01.0000	01	2.02	01					Penyediaan Gaji dan Tunjangan ASN	26.196.583.036	26.499.337.024	302.753.988			
4	01	4.01.0.00.0.00.01.0000	01	2.02	01	5	1			BELANJA OPERASI	26.196.583.036	26.499.337.024	302.753.988			
4	01	4.01.0.00.0.00.01.0000	01	2.02	01	5	1	01		Belanja Pegawai	26.196.583.036	26.499.337.024	302.753.988			
4	01	4.01.0.00.0.00.01.0000	01	2.02	01	5	1	01	01	Belanja Gaji dan Tunjangan ASN	11.639.251.512	11.942.005.500	302.753.988			
4	01	4.01.0.00.0.00.01.0000	01	2.02	01	5	1	01	01	01	Belanja Gaji Pokok ASN	8.273.230.000	8.480.885.000	207.655.000		
4	01	4.01.0.00.0.00.01.0000	01	2.02	01	5	1	01	01	02	Belanja Tunjangan Keluarga ASN	798.000.000	827.071.700	29.071.700		
4	01	4.01.0.00.0.00.01.0000	01	2.02	01	5	1	01	01	03	Belanja Tunjangan Jabatan ASN	392.000.000	392.000.000	0		
4	01	4.01.0.00.0.00.01.0000	01	2.02	01	5	1	01	01	04	Belanja Tunjangan Fungsional ASN	308.000.000	385.450.000	77.450.000		
4	01	4.01.0.00.0.00.01.0000	01	2.02	01	5	1	01	01	05	Belanja Tunjangan	336.000.000	294.000.000	(42.000.000)		



**KOTA MALANG**  
**PERUBAHAN PENJABARAN APBD MENURUT URUSAN PEMERINTAHAN DAERAH, ORGANISASI, PROGRAM, KEGIATAN, SUB KEGIATAN, KELOMPOK, JENIS, OBJEK, RINCIAN OBJEK, SUB RINCIAN OBJEK PENDAPATAN, BELANJA, DAN PEMBIAYAAN**  
**TAHUN ANGGARAN 2023**

Urusan Pemerintahan : 4.01 SEKRETARIAT DAERAH  
Organisasi : 4.01.0.00.0.00.01 Sekretariat Daerah

Kode Rekening										Uraian	Sebelum Perubahan	Sesudah Perubahan	Bertambah/(Berkurang)	Penjelasan	Keterangan	
										Fungsional Umum ASN						
4	01	4.01.0.00.0.00.01.0000	01	2.02	01	5	1	01	01	06	Belanja Tunjangan Beras ASN	504.000.000	524.277.600	20.277.600		
4	01	4.01.0.00.0.00.01.0000	01	2.02	01	5	1	01	01	07	Belanja Tunjangan PPh/Tunjangan Khusus ASN	49.000.000	49.000.000	0		
4	01	4.01.0.00.0.00.01.0000	01	2.02	01	5	1	01	01	08	Belanja Pembulatan Gaji ASN	171.296	171.296	0		
4	01	4.01.0.00.0.00.01.0000	01	2.02	01	5	1	01	01	09	Belanja Iuran Jaminan Kesehatan ASN	824.850.216	833.156.416	8.306.200		
4	01	4.01.0.00.0.00.01.0000	01	2.02	01	5	1	01	01	10	Belanja Iuran Jaminan Kecelakaan Kerja ASN	24.000.000	24.498.372	498.372		
4	01	4.01.0.00.0.00.01.0000	01	2.02	01	5	1	01	01	11	Belanja Iuran Jaminan Kematian ASN	60.000.000	61.495.116	1.495.116		
4	01	4.01.0.00.0.00.01.0000	01	2.02	01	5	1	01	01	12	Belanja Iuran Simpanan Peserta Tabungan Perumahan Rakyat ASN	70.000.000	70.000.000	0		
4	01	4.01.0.00.0.00.01.0000	01	2.02	01	5	1	01	02		Belanja Tambahan Penghasilan ASN	13.558.131.524	13.558.131.524	0		
4	01	4.01.0.00.0.00.01.0000	01	2.02	01	5	1	01	02	01	Tambahan Penghasilan berdasarkan Beban Kerja ASN	12.029.068.632	12.029.068.632	0		
4	01	4.01.0.00.0.00.01.0000	01	2.02	01	5	1	01	02	03	Tambahan Penghasilan berdasarkan Kondisi Kerja ASN	547.275.778	547.275.778	0		
4	01	4.01.0.00.0.00.01.0000	01	2.02	01	5	1	01	02	04	Tambahan Penghasilan berdasarkan Kelangkaan Profesi ASN	981.787.114	981.787.114	0		
4	01	4.01.0.00.0.00.01.0000	01	2.02	01	5	1	01	03		Tambahan Penghasilan berdasarkan Pertimbangan Objektif Lainnya ASN	999.200.000	999.200.000	0		
4	01	4.01.0.00.0.00.01.0000	01	2.02	01	5	1	01	03	07	Belanja Honorarium	999.200.000	999.200.000	0		
4	01	4.01.0.00.0.00.01.0000	01	2.02	05						Koordinasi dan Penyusunan Laporan Keuangan Akhir Tahun SKPD	162.910.517	162.910.517	0		
4	01	4.01.0.00.0.00.01.0000	01	2.02	05	5	1				BELANJA OPERASI	162.910.517	162.910.517	0		
4	01	4.01.0.00.0.00.01.0000	01	2.02	05	5	1	01			Belanja Pegawai	6.270.000	6.270.000	0		
4	01	4.01.0.00.0.00.01.0000	01	2.02	05	5	1	01	03		Tambahan Penghasilan berdasarkan Pertimbangan Objektif Lainnya ASN	6.270.000	6.270.000	0		
4	01	4.01.0.00.0.00.01.0000	01	2.02	05	5	1	01	03	07	Belanja Honorarium	6.270.000	6.270.000	0		
4	01	4.01.0.00.0.00.01.0000	01	2.02	05	5	1	02			Belanja Barang dan Jasa	156.640.517	156.640.517	0		

**KOTA MALANG**  
**PERUBAHAN PENJABARAN APBD MENURUT URUSAN PEMERINTAHAN DAERAH, ORGANISASI, PROGRAM, KEGIATAN, SUB KEGIATAN, KELOMPOK, JENIS, OBJEK, RINCIAN OBJEK, SUB RINCIAN OBJEK PENDAPATAN, BELANJA, DAN PEMBIAYAAN**  
**TAHUN ANGGARAN 2023**

Urusan Pemerintahan : 4.01 SEKRETARIAT DAERAH  
 Organisasi : 4.01.0.00.0.00.01 Sekretariat Daerah

Kode Rekening										Uraian	Sebelum Perubahan	Sesudah Perubahan	Bertambah/(Berkurang)	Penjelasan	Keterangan	
4	01	4.01.0.00.0.00.01.0000	01	2.02	05	5	1	02	01		Belanja Barang	46.440.517	46.440.517	0		
4	01	4.01.0.00.0.00.01.0000	01	2.02	05	5	1	02	01	01	Belanja Barang Pakai Habis	46.440.517	46.440.517	0		
4	01	4.01.0.00.0.00.01.0000	01	2.02	05	5	1	02	02		Belanja Jasa	110.200.000	110.200.000	0		
4	01	4.01.0.00.0.00.01.0000	01	2.02	05	5	1	02	02	01	Belanja Jasa Kantor	110.200.000	110.200.000	0		
<b>4</b>	<b>01</b>	<b>4.01.0.00.0.00.01.0000</b>	<b>01</b>	<b>2.03</b>	<b>00</b>						<b>Administrasi Barang Milik Daerah pada Perangkat Daerah</b>	<b>376.470.000</b>	<b>376.470.000</b>	<b>0</b>		
4	01	4.01.0.00.0.00.01.0000	01	2.03	02						Pengamanan Barang Milik Daerah SKPD	310.000.000	310.000.000	0		
4	01	4.01.0.00.0.00.01.0000	01	2.03	02	5	1				BELANJA OPERASI	310.000.000	310.000.000	0		
4	01	4.01.0.00.0.00.01.0000	01	2.03	02	5	1	01			Belanja Pegawai	5.670.000	5.670.000	0		
4	01	4.01.0.00.0.00.01.0000	01	2.03	02	5	1	01	03		Tambahan Penghasilan berdasarkan Pertimbangan Objektif Lainnya ASN	5.670.000	5.670.000	0		
4	01	4.01.0.00.0.00.01.0000	01	2.03	02	5	1	01	03	07	Belanja Honorarium	5.670.000	5.670.000	0		
4	01	4.01.0.00.0.00.01.0000	01	2.03	02	5	1	02			Belanja Barang dan Jasa	304.330.000	304.330.000	0		
4	01	4.01.0.00.0.00.01.0000	01	2.03	02	5	1	02	02		Belanja Jasa	304.330.000	304.330.000	0		
4	01	4.01.0.00.0.00.01.0000	01	2.03	02	5	1	02	02	02	Belanja Iuran Jaminan/Asuransi	304.330.000	304.330.000	0		
4	01	4.01.0.00.0.00.01.0000	01	2.03	03						Koordinasi dan Penilaian Barang Milik Daerah SKPD	50.000.000	50.000.000	0		
4	01	4.01.0.00.0.00.01.0000	01	2.03	03	5	1				BELANJA OPERASI	50.000.000	50.000.000	0		
4	01	4.01.0.00.0.00.01.0000	01	2.03	03	5	1	01			Belanja Pegawai	5.670.000	5.670.000	0		
4	01	4.01.0.00.0.00.01.0000	01	2.03	03	5	1	01	03		Tambahan Penghasilan berdasarkan Pertimbangan Objektif Lainnya ASN	5.670.000	5.670.000	0		
4	01	4.01.0.00.0.00.01.0000	01	2.03	03	5	1	01	03	07	Belanja Honorarium	5.670.000	5.670.000	0		
4	01	4.01.0.00.0.00.01.0000	01	2.03	03	5	1	02			Belanja Barang dan Jasa	44.330.000	44.330.000	0		
4	01	4.01.0.00.0.00.01.0000	01	2.03	03	5	1	02	02		Belanja Jasa	44.330.000	44.330.000	0		
4	01	4.01.0.00.0.00.01.0000	01	2.03	03	5	1	02	02	01	Belanja Jasa Kantor	44.330.000	44.330.000	0		
4	01	4.01.0.00.0.00.01.0000	01	2.03	06						Penatausahaan Barang Milik Daerah pada SKPD	16.470.000	16.470.000	0		
4	01	4.01.0.00.0.00.01.0000	01	2.03	06	5	1				BELANJA OPERASI	16.470.000	16.470.000	0		
4	01	4.01.0.00.0.00.01.0000	01	2.03	06	5	1	01			Belanja Pegawai	6.270.000	6.270.000	0		
4	01	4.01.0.00.0.00.01.0000	01	2.03	06	5	1	01	03		Tambahan Penghasilan berdasarkan Pertimbangan Objektif Lainnya ASN	6.270.000	6.270.000	0		

**KOTA MALANG**

**PERUBAHAN PENJABARAN APBD MENURUT URUSAN PEMERINTAHAN DAERAH, ORGANISASI, PROGRAM, KEGIATAN, SUB KEGIATAN, KELOMPOK, JENIS, OBJEK, RINCIAN OBJEK, SUB RINCIAN OBJEK PENDAPATAN, BELANJA, DAN PEMBIAYAAN  
TAHUN ANGGARAN 2023**

Urusan Pemerintahan : 4.01 SEKRETARIAT DAERAH

Organisasi : 4.01.0.00.0.00.01 Sekretariat Daerah

Kode Rekening										Uraian	Sebelum Perubahan	Sesudah Perubahan	Bertambah/(Berkurang)	Penjelasan	Keterangan	
4	01	4.01.0.00.0.00.01.0000	01	2.03	06	5	1	01	03	07	Belanja Honorarium	6.270.000	6.270.000	0		
4	01	4.01.0.00.0.00.01.0000	01	2.03	06	5	1	02			Belanja Barang dan Jasa	10.200.000	10.200.000	0		
4	01	4.01.0.00.0.00.01.0000	01	2.03	06	5	1	02	01		Belanja Barang	10.200.000	10.200.000	0		
4	01	4.01.0.00.0.00.01.0000	01	2.03	06	5	1	02	01	01	Belanja Barang Pakai Habis	10.200.000	10.200.000	0		
<b>4</b>	<b>01</b>	<b>4.01.0.00.0.00.01.0000</b>	<b>01</b>	<b>2.05</b>	<b>00</b>						<b>Administrasi Kepegawaian Perangkat Daerah</b>	<b>242.740.000</b>	<b>242.740.000</b>	<b>0</b>		
4	01	4.01.0.00.0.00.01.0000	01	2.05	02						Pengadaan Pakaian Dinas beserta Atribut Kelengkapannya	78.380.000	78.380.000	0		
4	01	4.01.0.00.0.00.01.0000	01	2.05	02	5	1				BELANJA OPERASI	78.380.000	78.380.000	0		
4	01	4.01.0.00.0.00.01.0000	01	2.05	02	5	1	01			Belanja Pegawai	3.380.000	3.380.000	0		
4	01	4.01.0.00.0.00.01.0000	01	2.05	02	5	1	01	03		Tambahan Penghasilan berdasarkan Pertimbangan Objektif Lainnya ASN	3.380.000	3.380.000	0		
4	01	4.01.0.00.0.00.01.0000	01	2.05	02	5	1	01	03	07	Belanja Honorarium	3.380.000	3.380.000	0		
4	01	4.01.0.00.0.00.01.0000	01	2.05	02	5	1	02			Belanja Barang dan Jasa	75.000.000	75.000.000	0		
4	01	4.01.0.00.0.00.01.0000	01	2.05	02	5	1	02	01		Belanja Barang	75.000.000	75.000.000	0		
4	01	4.01.0.00.0.00.01.0000	01	2.05	02	5	1	02	01	01	Belanja Barang Pakai Habis	75.000.000	75.000.000	0		
4	01	4.01.0.00.0.00.01.0000	01	2.05	09						Pendidikan dan Pelatihan Pegawai Berdasarkan Tugas dan Fungsi	164.360.000	164.360.000	0		
4	01	4.01.0.00.0.00.01.0000	01	2.05	09	5	1				BELANJA OPERASI	164.360.000	164.360.000	0		
4	01	4.01.0.00.0.00.01.0000	01	2.05	09	5	1	01			Belanja Pegawai	5.670.000	5.670.000	0		
4	01	4.01.0.00.0.00.01.0000	01	2.05	09	5	1	01	03		Tambahan Penghasilan berdasarkan Pertimbangan Objektif Lainnya ASN	5.670.000	5.670.000	0		
4	01	4.01.0.00.0.00.01.0000	01	2.05	09	5	1	01	03	07	Belanja Honorarium	5.670.000	5.670.000	0		
4	01	4.01.0.00.0.00.01.0000	01	2.05	09	5	1	02			Belanja Barang dan Jasa	158.690.000	158.690.000	0		
4	01	4.01.0.00.0.00.01.0000	01	2.05	09	5	1	02	02		Belanja Jasa	158.690.000	158.690.000	0		
4	01	4.01.0.00.0.00.01.0000	01	2.05	09	5	1	02	02	01	Belanja Jasa Kantor	143.690.000	143.690.000	0		
4	01	4.01.0.00.0.00.01.0000	01	2.05	09	5	1	02	02	12	Belanja Kursus/Pelatihan, Sosialisasi, Bimbingan Teknis serta Pendidikan dan Pelatihan	15.000.000	15.000.000	0		
<b>4</b>	<b>01</b>	<b>4.01.0.00.0.00.01.0000</b>	<b>01</b>	<b>2.06</b>	<b>00</b>						<b>Administrasi Umum Perangkat Daerah</b>	<b>8.781.871.820</b>	<b>8.781.871.820</b>	<b>0</b>		
4	01	4.01.0.00.0.00.01.0000	01	2.06	01						Penyediaan Komponen Instalasi Listrik/Penerangan Bangunan Kantor	250.230.000	250.230.000	0		
4	01	4.01.0.00.0.00.01.0000	01	2.06	01	5	1				BELANJA OPERASI	250.230.000	250.230.000	0		

**KOTA MALANG**  
**PERUBAHAN PENJABARAN APBD MENURUT URUSAN PEMERINTAHAN DAERAH, ORGANISASI, PROGRAM, KEGIATAN, SUB KEGIATAN, KELOMPOK, JENIS, OBJEK, RINCIAN OBJEK, SUB RINCIAN OBJEK PENDAPATAN, BELANJA, DAN PEMBIAYAAN**  
**TAHUN ANGGARAN 2023**

Urusan Pemerintahan : 4.01 SEKRETARIAT DAERAH  
Organisasi : 4.01.0.00.0.00.01 Sekretariat Daerah

Kode Rekening											Uraian	Sebelum Perubahan	Sesudah Perubahan	Bertambah/(Berkurang)	Penjelasan	Keterangan
4	01	4.01.0.00.0.00.01.0000	01	2.06	01	5	1	01			Belanja Pegawai	11.340.000	11.340.000	0		
4	01	4.01.0.00.0.00.01.0000	01	2.06	01	5	1	01	03		Tambahan Penghasilan berdasarkan Pertimbangan Objektif Lainnya ASN	11.340.000	11.340.000	0		
4	01	4.01.0.00.0.00.01.0000	01	2.06	01	5	1	01	03	07	Belanja Honorarium	11.340.000	11.340.000	0		
4	01	4.01.0.00.0.00.01.0000	01	2.06	01	5	1	02			Belanja Barang dan Jasa	238.890.000	238.890.000	0		
4	01	4.01.0.00.0.00.01.0000	01	2.06	01	5	1	02	01		Belanja Barang	238.890.000	238.890.000	0		
4	01	4.01.0.00.0.00.01.0000	01	2.06	01	5	1	02	01	01	Belanja Barang Pakai Habis	185.730.000	185.730.000	0		
4	01	4.01.0.00.0.00.01.0000	01	2.06	01	5	1	02	01	02	Belanja Barang Tak Habis Pakai	53.160.000	53.160.000	0		
4	01	4.01.0.00.0.00.01.0000	01	2.06	02						Penyediaan Peralatan dan Perlengkapan Kantor	330.000.000	330.000.000	0		
4	01	4.01.0.00.0.00.01.0000	01	2.06	02	5	1				BELANJA OPERASI	330.000.000	330.000.000	0		
4	01	4.01.0.00.0.00.01.0000	01	2.06	02	5	1	01			Belanja Pegawai	12.540.000	12.540.000	0		
4	01	4.01.0.00.0.00.01.0000	01	2.06	02	5	1	01	03		Tambahan Penghasilan berdasarkan Pertimbangan Objektif Lainnya ASN	12.540.000	12.540.000	0		
4	01	4.01.0.00.0.00.01.0000	01	2.06	02	5	1	01	03	07	Belanja Honorarium	12.540.000	12.540.000	0		
4	01	4.01.0.00.0.00.01.0000	01	2.06	02	5	1	02			Belanja Barang dan Jasa	317.460.000	317.460.000	0		
4	01	4.01.0.00.0.00.01.0000	01	2.06	02	5	1	02	01		Belanja Barang	317.460.000	317.460.000	0		
4	01	4.01.0.00.0.00.01.0000	01	2.06	02	5	1	02	01	01	Belanja Barang Pakai Habis	317.460.000	317.460.000	0		
4	01	4.01.0.00.0.00.01.0000	01	2.06	03						Penyediaan Peralatan Rumah Tangga	100.000.000	100.000.000	0		
4	01	4.01.0.00.0.00.01.0000	01	2.06	03	5	1				BELANJA OPERASI	85.000.000	85.000.000	0		
4	01	4.01.0.00.0.00.01.0000	01	2.06	03	5	1	01			Belanja Pegawai	11.340.000	11.340.000	0		
4	01	4.01.0.00.0.00.01.0000	01	2.06	03	5	1	01	03		Tambahan Penghasilan berdasarkan Pertimbangan Objektif Lainnya ASN	11.340.000	11.340.000	0		
4	01	4.01.0.00.0.00.01.0000	01	2.06	03	5	1	01	03	07	Belanja Honorarium	11.340.000	11.340.000	0		
4	01	4.01.0.00.0.00.01.0000	01	2.06	03	5	1	02			Belanja Barang dan Jasa	73.660.000	73.660.000	0		
4	01	4.01.0.00.0.00.01.0000	01	2.06	03	5	1	02	01		Belanja Barang	73.660.000	73.660.000	0		
4	01	4.01.0.00.0.00.01.0000	01	2.06	03	5	1	02	01	01	Belanja Barang Pakai Habis	73.660.000	73.660.000	0		
4	01	4.01.0.00.0.00.01.0000	01	2.06	03	5	2				BELANJA MODAL	15.000.000	15.000.000	0		
4	01	4.01.0.00.0.00.01.0000	01	2.06	03	5	2	02			Belanja Modal Peralatan dan Mesin	15.000.000	15.000.000	0		
4	01	4.01.0.00.0.00.01.0000	01	2.06	03	5	2	02	05		Belanja Modal Alat Kantor dan Rumah Tangga	15.000.000	15.000.000	0		

**KOTA MALANG**  
**PERUBAHAN PENJABARAN APBD MENURUT URUSAN PEMERINTAHAN DAERAH, ORGANISASI, PROGRAM, KEGIATAN, SUB KEGIATAN, KELOMPOK, JENIS, OBJEK, RINCIAN OBJEK, SUB RINCIAN OBJEK PENDAPATAN, BELANJA, DAN**  
**PEMBIAYAAN**  
**TAHUN ANGGARAN 2023**

Urusan Pemerintahan : 4.01 SEKRETARIAT DAERAH  
 Organisasi : 4.01.0.00.0.00.01 Sekretariat Daerah

Kode Rekening											Uraian	Sebelum Perubahan	Sesudah Perubahan	Bertambah/(Berkurang)	Penjelasan	Keterangan
4	01	4.01.0.00.0.00.01.0000	01	2.06	03	5	2	02	05	02	Belanja Modal Alat Rumah Tangga	15.000.000	15.000.000	0		
4	01	4.01.0.00.0.00.01.0000	01	2.06	04						Penyediaan Bahan Logistik Kantor	142.920.000	142.920.000	0		
4	01	4.01.0.00.0.00.01.0000	01	2.06	04	5	1				BELANJA OPERASI	142.920.000	142.920.000	0		
4	01	4.01.0.00.0.00.01.0000	01	2.06	04	5	1	01			Belanja Pegawai	11.340.000	11.340.000	0		
4	01	4.01.0.00.0.00.01.0000	01	2.06	04	5	1	01	03		Tambahan Penghasilan berdasarkan Pertimbangan Objektif Lainnya ASN	11.340.000	11.340.000	0		
4	01	4.01.0.00.0.00.01.0000	01	2.06	04	5	1	01	03	07	Belanja Honorarium	11.340.000	11.340.000	0		
4	01	4.01.0.00.0.00.01.0000	01	2.06	04	5	1	02			Belanja Barang dan Jasa	131.580.000	131.580.000	0		
4	01	4.01.0.00.0.00.01.0000	01	2.06	04	5	1	02	01		Belanja Barang	131.580.000	131.580.000	0		
4	01	4.01.0.00.0.00.01.0000	01	2.06	04	5	1	02	01	01	Belanja Barang Pakai Habis	131.580.000	131.580.000	0		
4	01	4.01.0.00.0.00.01.0000	01	2.06	05						Penyediaan Barang Cetak dan Penggandaan	287.644.500	287.644.500	0		
4	01	4.01.0.00.0.00.01.0000	01	2.06	05	5	1				BELANJA OPERASI	287.644.500	287.644.500	0		
4	01	4.01.0.00.0.00.01.0000	01	2.06	05	5	1	01			Belanja Pegawai	12.540.000	12.540.000	0		
4	01	4.01.0.00.0.00.01.0000	01	2.06	05	5	1	01	03		Tambahan Penghasilan berdasarkan Pertimbangan Objektif Lainnya ASN	12.540.000	12.540.000	0		
4	01	4.01.0.00.0.00.01.0000	01	2.06	05	5	1	01	03	07	Belanja Honorarium	12.540.000	12.540.000	0		
4	01	4.01.0.00.0.00.01.0000	01	2.06	05	5	1	02			Belanja Barang dan Jasa	275.104.500	275.104.500	0		
4	01	4.01.0.00.0.00.01.0000	01	2.06	05	5	1	02	01		Belanja Barang	275.104.500	275.104.500	0		
4	01	4.01.0.00.0.00.01.0000	01	2.06	05	5	1	02	01	01	Belanja Barang Pakai Habis	275.104.500	275.104.500	0		
4	01	4.01.0.00.0.00.01.0000	01	2.06	07						Penyediaan Bahan/Material	55.000.000	55.000.000	0		
4	01	4.01.0.00.0.00.01.0000	01	2.06	07	5	1				BELANJA OPERASI	52.000.000	52.000.000	0		
4	01	4.01.0.00.0.00.01.0000	01	2.06	07	5	1	01			Belanja Pegawai	5.070.000	5.070.000	0		
4	01	4.01.0.00.0.00.01.0000	01	2.06	07	5	1	01	03		Tambahan Penghasilan berdasarkan Pertimbangan Objektif Lainnya ASN	5.070.000	5.070.000	0		
4	01	4.01.0.00.0.00.01.0000	01	2.06	07	5	1	01	03	07	Belanja Honorarium	5.070.000	5.070.000	0		
4	01	4.01.0.00.0.00.01.0000	01	2.06	07	5	1	02			Belanja Barang dan Jasa	46.930.000	46.930.000	0		
4	01	4.01.0.00.0.00.01.0000	01	2.06	07	5	1	02	01		Belanja Barang	46.930.000	46.930.000	0		
4	01	4.01.0.00.0.00.01.0000	01	2.06	07	5	1	02	01	01	Belanja Barang Pakai Habis	44.435.000	44.435.000	0		
4	01	4.01.0.00.0.00.01.0000	01	2.06	07	5	1	02	01	02	Belanja Barang Tak Habis Pakai	2.495.000	2.495.000	0		

**KOTA MALANG**  
**PERUBAHAN PENJABARAN APBD MENURUT URUSAN PEMERINTAHAN DAERAH, ORGANISASI, PROGRAM, KEGIATAN, SUB KEGIATAN, KELOMPOK, JENIS, OBJEK, RINCIAN OBJEK, SUB RINCIAN OBJEK PENDAPATAN, BELANJA, DAN PEMBIAYAAN**  
**TAHUN ANGGARAN 2023**

Urusan Pemerintahan : 4.01 SEKRETARIAT DAERAH  
 Organisasi : 4.01.0.00.0.00.01 Sekretariat Daerah

Kode Rekening											Uraian	Sebelum Perubahan	Sesudah Perubahan	Bertambah/(Berkurang)	Penjelasan	Keterangan
4	01	4.01.0.00.0.00.01.0000	01	2.06	07	5	2				BELANJA MODAL	3.000.000	3.000.000	0		
4	01	4.01.0.00.0.00.01.0000	01	2.06	07	5	2	02			Belanja Modal Peralatan dan Mesin	3.000.000	3.000.000	0		
4	01	4.01.0.00.0.00.01.0000	01	2.06	07	5	2	02	05		Belanja Modal Alat Kantor dan Rumah Tangga	3.000.000	3.000.000	0		
4	01	4.01.0.00.0.00.01.0000	01	2.06	07	5	2	02	05	01	Belanja Modal Alat Kantor	3.000.000	3.000.000	0		
4	01	4.01.0.00.0.00.01.0000	01	2.06	08						Fasilitasi Kunjungan Tamu	7.016.382.320	7.016.382.320	0		
4	01	4.01.0.00.0.00.01.0000	01	2.06	08	5	1				BELANJA OPERASI	7.016.382.320	7.016.382.320	0		
4	01	4.01.0.00.0.00.01.0000	01	2.06	08	5	1	01			Belanja Pegawai	38.400.000	38.400.000	0		
4	01	4.01.0.00.0.00.01.0000	01	2.06	08	5	1	01	03		Tambahkan Penghasilan berdasarkan Pertimbangan Objektif Lainnya ASN	38.400.000	38.400.000	0		
4	01	4.01.0.00.0.00.01.0000	01	2.06	08	5	1	01	03	07	Belanja Honorarium	38.400.000	38.400.000	0		
4	01	4.01.0.00.0.00.01.0000	01	2.06	08	5	1	02			Belanja Barang dan Jasa	6.977.982.320	6.977.982.320	0		
4	01	4.01.0.00.0.00.01.0000	01	2.06	08	5	1	02	01		Belanja Barang	6.977.982.320	6.977.982.320	0		
4	01	4.01.0.00.0.00.01.0000	01	2.06	08	5	1	02	01	01	Belanja Barang Pakai Habis	6.977.982.320	6.977.982.320	0		
4	01	4.01.0.00.0.00.01.0000	01	2.06	09						Penyelenggaraan Rapat Koordinasi dan Konsultasi SKPD	599.695.000	599.695.000	0		
4	01	4.01.0.00.0.00.01.0000	01	2.06	09	5	1				BELANJA OPERASI	599.695.000	599.695.000	0		
4	01	4.01.0.00.0.00.01.0000	01	2.06	09	5	1	02			Belanja Barang dan Jasa	599.695.000	599.695.000	0		
4	01	4.01.0.00.0.00.01.0000	01	2.06	09	5	1	02	04		Belanja Perjalanan Dinas	599.695.000	599.695.000	0		
4	01	4.01.0.00.0.00.01.0000	01	2.06	09	5	1	02	04	01	Belanja Perjalanan Dinas Dalam Negeri	599.695.000	399.957.000	(199.738.000)		
4	01	4.01.0.00.0.00.01.0000	01	2.06	09	5	1	02	04	02	Belanja Perjalanan Dinas Luar Negeri	0	199.738.000	199.738.000		
<b>4</b>	<b>01</b>	<b>4.01.0.00.0.00.01.0000</b>	<b>01</b>	<b>2.07</b>	<b>00</b>						<b>Pengadaan Barang Milik Daerah Penunjang Urusan Pemerintah Daerah</b>	<b>10.887.134.243</b>	<b>10.887.134.243</b>	<b>0</b>		
4	01	4.01.0.00.0.00.01.0000	01	2.07	02						Pengadaan Kendaraan Dinas Operasional atau Lapangan	4.023.700.000	4.023.700.000	0		
4	01	4.01.0.00.0.00.01.0000	01	2.07	02	5	1				BELANJA OPERASI	21.270.000	21.270.000	0		
4	01	4.01.0.00.0.00.01.0000	01	2.07	02	5	1	01			Belanja Pegawai	21.270.000	21.270.000	0		
4	01	4.01.0.00.0.00.01.0000	01	2.07	02	5	1	01	03		Tambahkan Penghasilan berdasarkan Pertimbangan Objektif Lainnya ASN	21.270.000	21.270.000	0		
4	01	4.01.0.00.0.00.01.0000	01	2.07	02	5	1	01	03	07	Belanja Honorarium	21.270.000	21.270.000	0		
4	01	4.01.0.00.0.00.01.0000	01	2.07	02	5	2				BELANJA MODAL	4.002.430.000	4.002.430.000	0		

**KOTA MALANG**  
**PERUBAHAN PENJABARAN APBD MENURUT URUSAN PEMERINTAHAN DAERAH, ORGANISASI, PROGRAM, KEGIATAN, SUB KEGIATAN, KELOMPOK, JENIS, OBJEK, RINCIAN OBJEK, SUB RINCIAN OBJEK PENDAPATAN, BELANJA, DAN PEMBIAYAAN**  
**TAHUN ANGGARAN 2023**

Urusan Pemerintahan : 4.01 SEKRETARIAT DAERAH  
Organisasi : 4.01.0.00.0.00.01 Sekretariat Daerah

Kode Rekening												Uraian	Sebelum Perubahan	Sesudah Perubahan	Bertambah/(Berkurang)	Penjelasan	Keterangan
4	01	4.01.0.00.0.00.01.0000	01	2.07	02	5	2	02				Belanja Modal Peralatan dan Mesin	4.002.430.000	4.002.430.000	0		
4	01	4.01.0.00.0.00.01.0000	01	2.07	02	5	2	02	02			Belanja Modal Alat Angkutan	4.002.430.000	4.002.430.000	0		
4	01	4.01.0.00.0.00.01.0000	01	2.07	02	5	2	02	02	01		Belanja Modal Alat Angkutan Darat Bermotor	4.002.430.000	4.002.430.000	0		
4	01	4.01.0.00.0.00.01.0000	01	2.07	05							Pengadaan Mebel	856.947.200	856.947.200	0		
4	01	4.01.0.00.0.00.01.0000	01	2.07	05	5	1					BELANJA OPERASI	12.540.000	12.540.000	0		
4	01	4.01.0.00.0.00.01.0000	01	2.07	05	5	1	01				Belanja Pegawai	12.540.000	12.540.000	0		
4	01	4.01.0.00.0.00.01.0000	01	2.07	05	5	1	01	03			Tambahan Penghasilan berdasarkan Pertimbangan Objektif Lainnya ASN	12.540.000	12.540.000	0		
4	01	4.01.0.00.0.00.01.0000	01	2.07	05	5	1	01	03	07		Belanja Honorarium	12.540.000	12.540.000	0		
4	01	4.01.0.00.0.00.01.0000	01	2.07	05	5	2					BELANJA MODAL	844.407.200	844.407.200	0		
4	01	4.01.0.00.0.00.01.0000	01	2.07	05	5	2	02				Belanja Modal Peralatan dan Mesin	844.407.200	844.407.200	0		
4	01	4.01.0.00.0.00.01.0000	01	2.07	05	5	2	02	05			Belanja Modal Alat Kantor dan Rumah Tangga	844.407.200	844.407.200	0		
4	01	4.01.0.00.0.00.01.0000	01	2.07	05	5	2	02	05	02		Belanja Modal Alat Rumah Tangga	844.407.200	844.407.200	0		
4	01	4.01.0.00.0.00.01.0000	01	2.07	10							Pengadaan Sarana dan Prasarana Gedung Kantor atau Bangunan Lainnya	3.795.177.043	3.795.177.043	0		
4	01	4.01.0.00.0.00.01.0000	01	2.07	10	5	1					BELANJA OPERASI	2.413.230.000	2.413.230.000	0		
4	01	4.01.0.00.0.00.01.0000	01	2.07	10	5	1	01				Belanja Pegawai	27.480.000	27.480.000	0		
4	01	4.01.0.00.0.00.01.0000	01	2.07	10	5	1	01	03			Tambahan Penghasilan berdasarkan Pertimbangan Objektif Lainnya ASN	27.480.000	27.480.000	0		
4	01	4.01.0.00.0.00.01.0000	01	2.07	10	5	1	01	03	07		Belanja Honorarium	27.480.000	27.480.000	0		
4	01	4.01.0.00.0.00.01.0000	01	2.07	10	5	1	02				Belanja Barang dan Jasa	2.385.750.000	2.385.750.000	0		
4	01	4.01.0.00.0.00.01.0000	01	2.07	10	5	1	02	01			Belanja Barang	2.385.750.000	2.385.750.000	0		
4	01	4.01.0.00.0.00.01.0000	01	2.07	10	5	1	02	01	01		Belanja Barang Pakai Habis	2.385.750.000	2.385.750.000	0		
4	01	4.01.0.00.0.00.01.0000	01	2.07	10	5	2					BELANJA MODAL	1.381.947.043	1.381.947.043	0		
4	01	4.01.0.00.0.00.01.0000	01	2.07	10	5	2	02				Belanja Modal Peralatan dan Mesin	1.381.947.043	1.381.947.043	0		
4	01	4.01.0.00.0.00.01.0000	01	2.07	10	5	2	02	05			Belanja Modal Alat Kantor dan Rumah Tangga	925.000.000	925.000.000	0		
4	01	4.01.0.00.0.00.01.0000	01	2.07	10	5	2	02	05	01		Belanja Modal Alat Kantor	35.000.000	35.000.000	0		
4	01	4.01.0.00.0.00.01.0000	01	2.07	10	5	2	02	05	02		Belanja Modal Alat Rumah Tangga	890.000.000	890.000.000	0		

**KOTA MALANG**  
**PERUBAHAN PENJABARAN APBD MENURUT URUSAN PEMERINTAHAN DAERAH, ORGANISASI, PROGRAM, KEGIATAN, SUB KEGIATAN, KELOMPOK, JENIS, OBJEK, RINCIAN OBJEK, SUB RINCIAN OBJEK PENDAPATAN, BELANJA, DAN PEMBIAYAAN**  
**TAHUN ANGGARAN 2023**

Urusan Pemerintahan : 4.01 SEKRETARIAT DAERAH  
Organisasi : 4.01.0.00.0.00.01 Sekretariat Daerah

Kode Rekening										Uraian	Sebelum Perubahan	Sesudah Perubahan	Bertambah/(Berkurang)	Penjelasan	Keterangan
4	01	4.01.0.00.0.00.01.0000	01	2.07	10	5	2	02	06	Belanja Modal Alat Studio, Komunikasi, dan Pemancar	160.704.350	160.704.350	0		
4	01	4.01.0.00.0.00.01.0000	01	2.07	10	5	2	02	06 01	Belanja Modal Alat Studio	100.704.350	100.704.350	0		
4	01	4.01.0.00.0.00.01.0000	01	2.07	10	5	2	02	06 02	Belanja Modal Alat Komunikasi	60.000.000	60.000.000	0		
4	01	4.01.0.00.0.00.01.0000	01	2.07	10	5	2	02	10	Belanja Modal Komputer	296.242.693	296.242.693	0		
4	01	4.01.0.00.0.00.01.0000	01	2.07	10	5	2	02	10 01	Belanja Modal Komputer Unit	260.000.000	260.000.000	0		
4	01	4.01.0.00.0.00.01.0000	01	2.07	10	5	2	02	10 02	Belanja Modal Peralatan Komputer	36.242.693	36.242.693	0		
4	01	4.01.0.00.0.00.01.0000	01	2.07	11					Pengadaan Sarana dan Prasarana Pendukung Gedung Kantor atau Bangunan Lainnya	2.211.310.000	2.211.310.000	0		
4	01	4.01.0.00.0.00.01.0000	01	2.07	11	5	1			BELANJA OPERASI	1.428.810.000	1.428.810.000	0		
4	01	4.01.0.00.0.00.01.0000	01	2.07	11	5	1	01		Belanja Pegawai	23.310.000	23.310.000	0		
4	01	4.01.0.00.0.00.01.0000	01	2.07	11	5	1	01	03	Tambahan Penghasilan berdasarkan Pertimbangan Objektif Lainnya ASN	23.310.000	23.310.000	0		
4	01	4.01.0.00.0.00.01.0000	01	2.07	11	5	1	01	03 07	Belanja Honorarium	23.310.000	23.310.000	0		
4	01	4.01.0.00.0.00.01.0000	01	2.07	11	5	1	02		Belanja Barang dan Jasa	1.405.500.000	1.405.500.000	0		
4	01	4.01.0.00.0.00.01.0000	01	2.07	11	5	1	02	01	Belanja Barang	1.405.500.000	1.405.500.000	0		
4	01	4.01.0.00.0.00.01.0000	01	2.07	11	5	1	02	01 01	Belanja Barang Pakai Habis	1.405.500.000	1.405.500.000	0		
4	01	4.01.0.00.0.00.01.0000	01	2.07	11	5	2			BELANJA MODAL	782.500.000	782.500.000	0		
4	01	4.01.0.00.0.00.01.0000	01	2.07	11	5	2	02		Belanja Modal Peralatan dan Mesin	607.500.000	607.500.000	0		
4	01	4.01.0.00.0.00.01.0000	01	2.07	11	5	2	02	05	Belanja Modal Alat Kantor dan Rumah Tangga	402.000.000	402.000.000	0		
4	01	4.01.0.00.0.00.01.0000	01	2.07	11	5	2	02	05 02	Belanja Modal Alat Rumah Tangga	402.000.000	402.000.000	0		
4	01	4.01.0.00.0.00.01.0000	01	2.07	11	5	2	02	10	Belanja Modal Komputer	29.500.000	29.500.000	0		
4	01	4.01.0.00.0.00.01.0000	01	2.07	11	5	2	02	10 01	Belanja Modal Komputer Unit	25.000.000	25.000.000	0		
4	01	4.01.0.00.0.00.01.0000	01	2.07	11	5	2	02	10 02	Belanja Modal Peralatan Komputer	4.500.000	4.500.000	0		
4	01	4.01.0.00.0.00.01.0000	01	2.07	11	5	2	02	19	Belanja Modal Peralatan Olahraga	176.000.000	176.000.000	0		
4	01	4.01.0.00.0.00.01.0000	01	2.07	11	5	2	02	19 01	Belanja Modal Peralatan Olahraga	176.000.000	176.000.000	0		
4	01	4.01.0.00.0.00.01.0000	01	2.07	11	5	2	05		Belanja Modal Aset Tetap Lainnya	175.000.000	175.000.000	0		



**KOTA MALANG**  
**PERUBAHAN PENJABARAN APBD MENURUT URUSAN PEMERINTAHAN DAERAH, ORGANISASI, PROGRAM, KEGIATAN, SUB KEGIATAN, KELOMPOK, JENIS, OBJEK, RINCIAN OBJEK, SUB RINCIAN OBJEK PENDAPATAN, BELANJA, DAN PEMBIAYAAN**  
**TAHUN ANGGARAN 2023**

Urusan Pemerintahan : 4.01 SEKRETARIAT DAERAH  
Organisasi : 4.01.0.00.0.00.01 Sekretariat Daerah

Kode Rekening											Uraian	Sebelum Perubahan	Sesudah Perubahan	Bertambah/(Berkurang)	Penjelasan	Keterangan
4	01	4.01.0.00.0.00.01.0000	01	2.07	11	5	2	05	03		Belanja Modal Hewan	10.000.000	10.000.000	0		
4	01	4.01.0.00.0.00.01.0000	01	2.07	11	5	2	05	03	02	Belanja Modal Ternak	10.000.000	10.000.000	0		
4	01	4.01.0.00.0.00.01.0000	01	2.07	11	5	2	05	04		Belanja Modal Biota Perairan	15.000.000	15.000.000	0		
4	01	4.01.0.00.0.00.01.0000	01	2.07	11	5	2	05	04	01	Belanja Modal Ikan Bersirip (Pisces/Ikan Bersirip)	15.000.000	15.000.000	0		
4	01	4.01.0.00.0.00.01.0000	01	2.07	11	5	2	05	05		Belanja Modal Tanaman	150.000.000	150.000.000	0		
4	01	4.01.0.00.0.00.01.0000	01	2.07	11	5	2	05	05	01	Belanja Modal Tanaman	150.000.000	150.000.000	0		
<b>4</b>	<b>01</b>	<b>4.01.0.00.0.00.01.0000</b>	<b>01</b>	<b>2.08</b>	<b>00</b>						<b>Penyediaan Jasa Penunjang Urusan Pemerintahan Daerah</b>	<b>12.977.141.617</b>	<b>12.977.141.617</b>	<b>0</b>		
4	01	4.01.0.00.0.00.01.0000	01	2.08	01						Penyediaan Jasa Surat Menyurat	39.315.000	39.315.000	0		
4	01	4.01.0.00.0.00.01.0000	01	2.08	01	5	1				<b>BELANJA OPERASI</b>	<b>39.315.000</b>	<b>39.315.000</b>	<b>0</b>		
4	01	4.01.0.00.0.00.01.0000	01	2.08	01	5	1	01			Belanja Pegawai	5.070.000	5.070.000	0		
4	01	4.01.0.00.0.00.01.0000	01	2.08	01	5	1	01	03		Tambahan Penghasilan berdasarkan Pertimbangan Objektif Lainnya ASN	5.070.000	5.070.000	0		
4	01	4.01.0.00.0.00.01.0000	01	2.08	01	5	1	01	03	07	Belanja Honorarium	5.070.000	5.070.000	0		
4	01	4.01.0.00.0.00.01.0000	01	2.08	01	5	1	02			Belanja Barang dan Jasa	34.245.000	34.245.000	0		
4	01	4.01.0.00.0.00.01.0000	01	2.08	01	5	1	02	01		Belanja Barang	11.650.000	11.650.000	0		
4	01	4.01.0.00.0.00.01.0000	01	2.08	01	5	1	02	01	01	Belanja Barang Pakai Habis	11.650.000	11.650.000	0		
4	01	4.01.0.00.0.00.01.0000	01	2.08	01	5	1	02	02		Belanja Jasa	22.595.000	22.595.000	0		
4	01	4.01.0.00.0.00.01.0000	01	2.08	01	5	1	02	02	01	Belanja Jasa Kantor	22.595.000	22.595.000	0		
4	01	4.01.0.00.0.00.01.0000	01	2.08	02						Penyediaan Jasa Komunikasi, Sumber Daya Air dan Listrik	2.534.000.000	2.534.000.000	0		
4	01	4.01.0.00.0.00.01.0000	01	2.08	02	5	1				<b>BELANJA OPERASI</b>	<b>2.534.000.000</b>	<b>2.534.000.000</b>	<b>0</b>		
4	01	4.01.0.00.0.00.01.0000	01	2.08	02	5	1	02			Belanja Barang dan Jasa	2.534.000.000	2.534.000.000	0		
4	01	4.01.0.00.0.00.01.0000	01	2.08	02	5	1	02	02		Belanja Jasa	2.534.000.000	2.534.000.000	0		
4	01	4.01.0.00.0.00.01.0000	01	2.08	02	5	1	02	02	01	Belanja Jasa Kantor	2.534.000.000	2.534.000.000	0		
4	01	4.01.0.00.0.00.01.0000	01	2.08	03						Penyediaan Jasa Peralatan dan Perlengkapan Kantor	6.471.800.000	6.471.800.000	0		
4	01	4.01.0.00.0.00.01.0000	01	2.08	03	5	1				<b>BELANJA OPERASI</b>	<b>6.471.800.000</b>	<b>6.471.800.000</b>	<b>0</b>		
4	01	4.01.0.00.0.00.01.0000	01	2.08	03	5	1	01			Belanja Pegawai	29.240.000	29.240.000	0		
4	01	4.01.0.00.0.00.01.0000	01	2.08	03	5	1	01	03		Tambahan Penghasilan berdasarkan Pertimbangan Objektif Lainnya ASN	29.240.000	29.240.000	0		
4	01	4.01.0.00.0.00.01.0000	01	2.08	03	5	1	01	03	07	Belanja Honorarium	29.240.000	29.240.000	0		

**KOTA MALANG**  
**PERUBAHAN PENJABARAN APBD MENURUT URUSAN PEMERINTAHAN DAERAH, ORGANISASI, PROGRAM, KEGIATAN, SUB KEGIATAN, KELOMPOK, JENIS, OBJEK, RINCIAN OBJEK, SUB RINCIAN OBJEK PENDAPATAN, BELANJA, DAN PEMBIAYAAN**  
**TAHUN ANGGARAN 2023**

Urusan Pemerintahan : 4.01 SEKRETARIAT DAERAH  
 Organisasi : 4.01.0.00.0.00.01 Sekretariat Daerah

Kode Rekening										Uraian	Sebelum Perubahan	Sesudah Perubahan	Bertambah/(Berkurang)	Penjelasan	Keterangan	
4	01	4.01.0.00.0.00.01.0000	01	2.08	03	5	1	02		Belanja Barang dan Jasa	6.442.560.000	6.442.560.000	0			
4	01	4.01.0.00.0.00.01.0000	01	2.08	03	5	1	02	01	Belanja Barang	209.192.000	209.192.000	0			
4	01	4.01.0.00.0.00.01.0000	01	2.08	03	5	1	02	01	01	Belanja Barang Pakai Habis	209.192.000	209.192.000	0		
4	01	4.01.0.00.0.00.01.0000	01	2.08	03	5	1	02	02		Belanja Jasa	6.233.368.000	6.233.368.000	0		
4	01	4.01.0.00.0.00.01.0000	01	2.08	03	5	1	02	02	01	Belanja Jasa Kantor	3.823.278.000	3.823.278.000	0		
4	01	4.01.0.00.0.00.01.0000	01	2.08	03	5	1	02	02	04	Belanja Sewa Peralatan dan Mesin	2.088.090.000	2.088.090.000	0		
4	01	4.01.0.00.0.00.01.0000	01	2.08	03	5	1	02	02	05	Belanja Sewa Gedung dan Bangunan	100.000.000	100.000.000	0		
4	01	4.01.0.00.0.00.01.0000	01	2.08	03	5	1	02	02	07	Belanja Sewa Aset Tetap Lainnya	222.000.000	222.000.000	0		
4	01	4.01.0.00.0.00.01.0000	01	2.08	04						Penyediaan Jasa Pelayanan Umum Kantor	3.932.026.617	3.932.026.617	0		
4	01	4.01.0.00.0.00.01.0000	01	2.08	04	5	1				<b>BELANJA OPERASI</b>	3.932.026.617	3.932.026.617	0		
4	01	4.01.0.00.0.00.01.0000	01	2.08	04	5	1	01			Belanja Pegawai	34.680.000	34.680.000	0		
4	01	4.01.0.00.0.00.01.0000	01	2.08	04	5	1	01	03		Tambahan Penghasilan berdasarkan Pertimbangan Objektif Lainnya ASN	34.680.000	34.680.000	0		
4	01	4.01.0.00.0.00.01.0000	01	2.08	04	5	1	01	03	07	Belanja Honorarium	34.680.000	34.680.000	0		
4	01	4.01.0.00.0.00.01.0000	01	2.08	04	5	1	02			Belanja Barang dan Jasa	3.897.346.617	3.897.346.617	0		
4	01	4.01.0.00.0.00.01.0000	01	2.08	04	5	1	02	01		Belanja Barang	233.941.000	233.941.000	0		
4	01	4.01.0.00.0.00.01.0000	01	2.08	04	5	1	02	01	01	Belanja Barang Pakai Habis	233.941.000	233.941.000	0		
4	01	4.01.0.00.0.00.01.0000	01	2.08	04	5	1	02	02		Belanja Jasa	3.663.405.617	3.663.405.617	0		
4	01	4.01.0.00.0.00.01.0000	01	2.08	04	5	1	02	02	01	Belanja Jasa Kantor	3.306.040.000	3.306.040.000	0		
4	01	4.01.0.00.0.00.01.0000	01	2.08	04	5	1	02	02	02	Belanja Iuran Jaminan/Asuransi	160.565.617	160.565.617	0		
4	01	4.01.0.00.0.00.01.0000	01	2.08	04	5	1	02	02	04	Belanja Sewa Peralatan dan Mesin	196.800.000	196.800.000	0		
<b>4</b>	<b>01</b>	<b>4.01.0.00.0.00.01.0000</b>	<b>01</b>	<b>2.09</b>	<b>00</b>						<b>Pemeliharaan Barang Milik Daerah Penunjang Urusan Pemerintahan Daerah</b>	<b>5.720.693.462</b>	<b>5.720.693.462</b>	<b>0</b>		
4	01	4.01.0.00.0.00.01.0000	01	2.09	01						Penyediaan Jasa Pemeliharaan, Biaya Pemeliharaan, dan Pajak Kendaraan Perorangan Dinas atau Kendaraan Dinas Jabatan	145.876.450	145.876.450	0		
4	01	4.01.0.00.0.00.01.0000	01	2.09	01	5	1				<b>BELANJA OPERASI</b>	145.876.450	145.876.450	0		
4	01	4.01.0.00.0.00.01.0000	01	2.09	01	5	1	01			Belanja Pegawai	3.630.000	3.630.000	0		

**KOTA MALANG**  
**PERUBAHAN PENJABARAN APBD MENURUT URUSAN PEMERINTAHAN DAERAH, ORGANISASI, PROGRAM, KEGIATAN, SUB KEGIATAN, KELOMPOK, JENIS, OBJEK, RINCIAN OBJEK, SUB RINCIAN OBJEK PENDAPATAN, BELANJA, DAN PEMBIAYAAN**  
**TAHUN ANGGARAN 2023**

Urusan Pemerintahan : 4.01 SEKRETARIAT DAERAH  
 Organisasi : 4.01.0.00.0.00.01 Sekretariat Daerah

Kode Rekening										Uraian	Sebelum Perubahan	Sesudah Perubahan	Bertambah/(Berkurang)	Penjelasan	Keterangan	
4	01	4.01.0.00.0.00.01.0000	01	2.09	01	5	1	01	03	Tambahan Penghasilan berdasarkan Pertimbangan Objektif Lainnya ASN	3.630.000	3.630.000	0			
4	01	4.01.0.00.0.00.01.0000	01	2.09	01	5	1	01	03	07	Belanja Honorarium	3.630.000	3.630.000	0		
4	01	4.01.0.00.0.00.01.0000	01	2.09	01	5	1	02		Belanja Barang dan Jasa	142.246.450	142.246.450	0			
4	01	4.01.0.00.0.00.01.0000	01	2.09	01	5	1	02	01	Belanja Barang	56.946.450	56.946.450	0			
4	01	4.01.0.00.0.00.01.0000	01	2.09	01	5	1	02	01	01	Belanja Barang Pakai Habis	56.946.450	56.946.450	0		
4	01	4.01.0.00.0.00.01.0000	01	2.09	01	5	1	02	02	Belanja Jasa	1.500.000	1.500.000	0			
4	01	4.01.0.00.0.00.01.0000	01	2.09	01	5	1	02	02	01	Belanja Jasa Kantor	1.500.000	1.500.000	0		
4	01	4.01.0.00.0.00.01.0000	01	2.09	01	5	1	02	03	Belanja Pemeliharaan	83.800.000	83.800.000	0			
4	01	4.01.0.00.0.00.01.0000	01	2.09	01	5	1	02	03	02	Belanja Pemeliharaan Peralatan dan Mesin	83.800.000	83.800.000	0		
4	01	4.01.0.00.0.00.01.0000	01	2.09	02					Penyediaan Jasa Pemeliharaan, Biaya Pemeliharaan, Pajak dan Perizinan Kendaraan Dinas Operasional atau Lapangan	2.905.099.548	2.905.099.548	0			
4	01	4.01.0.00.0.00.01.0000	01	2.09	02	5	1			BELANJA OPERASI	2.885.099.548	2.885.099.548	0			
4	01	4.01.0.00.0.00.01.0000	01	2.09	02	5	1	01		Belanja Pegawai	17.190.000	17.190.000	0			
4	01	4.01.0.00.0.00.01.0000	01	2.09	02	5	1	01	03	Tambahan Penghasilan berdasarkan Pertimbangan Objektif Lainnya ASN	17.190.000	17.190.000	0			
4	01	4.01.0.00.0.00.01.0000	01	2.09	02	5	1	01	03	07	Belanja Honorarium	17.190.000	17.190.000	0		
4	01	4.01.0.00.0.00.01.0000	01	2.09	02	5	1	02		Belanja Barang dan Jasa	2.867.909.548	2.867.909.548	0			
4	01	4.01.0.00.0.00.01.0000	01	2.09	02	5	1	02	01	Belanja Barang	1.675.709.308	1.675.709.308	0			
4	01	4.01.0.00.0.00.01.0000	01	2.09	02	5	1	02	01	01	Belanja Barang Pakai Habis	1.675.709.308	1.675.709.308	0		
4	01	4.01.0.00.0.00.01.0000	01	2.09	02	5	1	02	02	Belanja Jasa	914.980.240	914.980.240	0			
4	01	4.01.0.00.0.00.01.0000	01	2.09	02	5	1	02	02	01	Belanja Jasa Kantor	880.450.000	880.450.000	0		
4	01	4.01.0.00.0.00.01.0000	01	2.09	02	5	1	02	02	02	Belanja Iuran Jaminan/Asuransi	34.530.240	34.530.240	0		
4	01	4.01.0.00.0.00.01.0000	01	2.09	02	5	1	02	03	Belanja Pemeliharaan	277.220.000	277.220.000	0			
4	01	4.01.0.00.0.00.01.0000	01	2.09	02	5	1	02	03	02	Belanja Pemeliharaan Peralatan dan Mesin	277.220.000	277.220.000	0		
4	01	4.01.0.00.0.00.01.0000	01	2.09	02	5	2			BELANJA MODAL	20.000.000	20.000.000	0			
4	01	4.01.0.00.0.00.01.0000	01	2.09	02	5	2	02		Belanja Modal Peralatan dan Mesin	20.000.000	20.000.000	0			
4	01	4.01.0.00.0.00.01.0000	01	2.09	02	5	2	02	06	Belanja Modal Alat Studio, Komunikasi, dan Pemancar	20.000.000	20.000.000	0			

**KOTA MALANG**  
**PERUBAHAN PENJABARAN APBD MENURUT URUSAN PEMERINTAHAN DAERAH, ORGANISASI, PROGRAM, KEGIATAN, SUB KEGIATAN, KELOMPOK, JENIS, OBJEK, RINCIAN OBJEK, SUB RINCIAN OBJEK PENDAPATAN, BELANJA, DAN PEMBIAYAAN**  
**TAHUN ANGGARAN 2023**

Urusan Pemerintahan : 4.01 SEKRETARIAT DAERAH  
 Organisasi : 4.01.0.00.0.00.01 Sekretariat Daerah

Kode Rekening										Uraian	Sebelum Perubahan	Sesudah Perubahan	Bertambah/(Berkurang)	Penjelasan	Keterangan	
4	01	4.01.0.00.0.00.01.0000	01	2.09	02	5	2	02	06	01	Belanja Modal Alat Studio	20.000.000	20.000.000	0		
4	01	4.01.0.00.0.00.01.0000	01	2.09	05						Pemeliharaan Mebel	105.920.000	105.920.000	0		
4	01	4.01.0.00.0.00.01.0000	01	2.09	05	5	1				BELANJA OPERASI	105.920.000	105.920.000	0		
4	01	4.01.0.00.0.00.01.0000	01	2.09	05	5	1	01			Belanja Pegawai	9.450.000	9.450.000	0		
4	01	4.01.0.00.0.00.01.0000	01	2.09	05	5	1	01	03		Tambahan Penghasilan berdasarkan Pertimbangan Objektif Lainnya ASN	9.450.000	9.450.000	0		
4	01	4.01.0.00.0.00.01.0000	01	2.09	05	5	1	01	03	07	Belanja Honorarium	9.450.000	9.450.000	0		
4	01	4.01.0.00.0.00.01.0000	01	2.09	05	5	1	02			Belanja Barang dan Jasa	96.470.000	96.470.000	0		
4	01	4.01.0.00.0.00.01.0000	01	2.09	05	5	1	02	03		Belanja Pemeliharaan	96.470.000	96.470.000	0		
4	01	4.01.0.00.0.00.01.0000	01	2.09	05	5	1	02	03	02	Belanja Pemeliharaan Peralatan dan Mesin	96.470.000	96.470.000	0		
4	01	4.01.0.00.0.00.01.0000	01	2.09	09						Pemeliharaan/Rehabilitasi Gedung Kantor dan Bangunan Lainnya	1.599.000.000	1.599.000.000	0		
4	01	4.01.0.00.0.00.01.0000	01	2.09	09	5	1				BELANJA OPERASI	984.000.000	984.000.000	0		
4	01	4.01.0.00.0.00.01.0000	01	2.09	09	5	1	01			Belanja Pegawai	27.480.000	27.480.000	0		
4	01	4.01.0.00.0.00.01.0000	01	2.09	09	5	1	01	03		Tambahan Penghasilan berdasarkan Pertimbangan Objektif Lainnya ASN	27.480.000	27.480.000	0		
4	01	4.01.0.00.0.00.01.0000	01	2.09	09	5	1	01	03	07	Belanja Honorarium	27.480.000	27.480.000	0		
4	01	4.01.0.00.0.00.01.0000	01	2.09	09	5	1	02			Belanja Barang dan Jasa	956.520.000	956.520.000	0		
4	01	4.01.0.00.0.00.01.0000	01	2.09	09	5	1	02	03		Belanja Pemeliharaan	956.520.000	956.520.000	0		
4	01	4.01.0.00.0.00.01.0000	01	2.09	09	5	1	02	03	03	Belanja Pemeliharaan Gedung dan Bangunan	956.520.000	956.520.000	0		
4	01	4.01.0.00.0.00.01.0000	01	2.09	09	5	2				BELANJA MODAL	615.000.000	615.000.000	0		
4	01	4.01.0.00.0.00.01.0000	01	2.09	09	5	2	03			Belanja Modal Gedung dan Bangunan	435.000.000	535.000.000	100.000.000		
4	01	4.01.0.00.0.00.01.0000	01	2.09	09	5	2	03	04		Belanja Modal Tugu Titik Kontrol/Pasti	435.000.000	535.000.000	100.000.000		
4	01	4.01.0.00.0.00.01.0000	01	2.09	09	5	2	03	04	01	Belanja Modal Tugu/Tanda Batas	435.000.000	535.000.000	100.000.000		
4	01	4.01.0.00.0.00.01.0000	01	2.09	09	5	2	04			Belanja Modal Jalan, Jaringan, dan Irigasi	180.000.000	80.000.000	(100.000.000)		
4	01	4.01.0.00.0.00.01.0000	01	2.09	09	5	2	04	04		Belanja Modal Jaringan	180.000.000	80.000.000	(100.000.000)		
4	01	4.01.0.00.0.00.01.0000	01	2.09	09	5	2	04	04	02	Belanja Modal Jaringan Listrik	180.000.000	80.000.000	(100.000.000)		

**KOTA MALANG**  
**PERUBAHAN PENJABARAN APBD MENURUT URUSAN PEMERINTAHAN DAERAH, ORGANISASI, PROGRAM, KEGIATAN, SUB KEGIATAN, KELOMPOK, JENIS, OBJEK, RINCIAN OBJEK, SUB RINCIAN OBJEK PENDAPATAN, BELANJA, DAN PEMBIAYAAN**  
**TAHUN ANGGARAN 2023**

Urusan Pemerintahan : 4.01 SEKRETARIAT DAERAH  
 Organisasi : 4.01.0.00.0.00.01 Sekretariat Daerah

Kode Rekening										Uraian	Sebelum Perubahan	Sesudah Perubahan	Bertambah/(Berkurang)	Penjelasan	Keterangan	
4	01	4.01.0.00.0.00.01.0000	01	2.09	10					Pemeliharaan/Rehabilitasi Sarana dan Prasarana Gedung Kantor atau Bangunan Lainnya	680.872.464	680.872.464	0			
4	01	4.01.0.00.0.00.01.0000	01	2.09	10	5	1			BELANJA OPERASI	680.872.464	680.872.464	0			
4	01	4.01.0.00.0.00.01.0000	01	2.09	10	5	1	01		Belanja Pegawai	16.820.000	16.820.000	0			
4	01	4.01.0.00.0.00.01.0000	01	2.09	10	5	1	01	03	Tambahan Penghasilan berdasarkan Pertimbangan Objektif Lainnya ASN	16.820.000	16.820.000	0			
4	01	4.01.0.00.0.00.01.0000	01	2.09	10	5	1	01	03	07	Belanja Honorarium	16.820.000	16.820.000	0		
4	01	4.01.0.00.0.00.01.0000	01	2.09	10	5	1	02		Belanja Barang dan Jasa	664.052.464	664.052.464	0			
4	01	4.01.0.00.0.00.01.0000	01	2.09	10	5	1	02	03	Belanja Pemeliharaan	664.052.464	664.052.464	0			
4	01	4.01.0.00.0.00.01.0000	01	2.09	10	5	1	02	03	02	Belanja Pemeliharaan Peralatan dan Mesin	664.052.464	664.052.464	0		
4	01	4.01.0.00.0.00.01.0000	01	2.09	11					Pemeliharaan/Rehabilitasi Sarana dan Prasarana Pendukung Gedung Kantor atau Bangunan Lainnya	283.925.000	283.925.000	0			
4	01	4.01.0.00.0.00.01.0000	01	2.09	11	5	1			BELANJA OPERASI	283.925.000	283.925.000	0			
4	01	4.01.0.00.0.00.01.0000	01	2.09	11	5	1	01		Belanja Pegawai	11.340.000	11.340.000	0			
4	01	4.01.0.00.0.00.01.0000	01	2.09	11	5	1	01	03	Tambahan Penghasilan berdasarkan Pertimbangan Objektif Lainnya ASN	11.340.000	11.340.000	0			
4	01	4.01.0.00.0.00.01.0000	01	2.09	11	5	1	01	03	07	Belanja Honorarium	11.340.000	11.340.000	0		
4	01	4.01.0.00.0.00.01.0000	01	2.09	11	5	1	02		Belanja Barang dan Jasa	272.585.000	272.585.000	0			
4	01	4.01.0.00.0.00.01.0000	01	2.09	11	5	1	02	02	Belanja Jasa	189.000.000	227.330.000	38.330.000			
4	01	4.01.0.00.0.00.01.0000	01	2.09	11	5	1	02	02	07	Belanja Sewa Aset Tetap Lainnya	189.000.000	227.330.000	38.330.000		
4	01	4.01.0.00.0.00.01.0000	01	2.09	11	5	1	02	03	Belanja Pemeliharaan	83.585.000	45.255.000	(38.330.000)			
4	01	4.01.0.00.0.00.01.0000	01	2.09	11	5	1	02	03	02	Belanja Pemeliharaan Peralatan dan Mesin	83.585.000	45.255.000	(38.330.000)		
<b>4</b>	<b>01</b>	<b>4.01.0.00.0.00.01.0000</b>	<b>01</b>	<b>2.11</b>	<b>00</b>					<b>Administrasi Keuangan dan Operasional Kepala Daerah dan Wakil Kepala Daerah</b>	<b>2.255.000.000</b>	<b>2.255.000.000</b>	<b>0</b>			
4	01	4.01.0.00.0.00.01.0000	01	2.11	01					Penyediaan Gaji dan Tunjangan Kepala Daerah dan Wakil Kepala Daerah	1.255.000.000	1.255.000.000	0			
4	01	4.01.0.00.0.00.01.0000	01	2.11	01	5	1			BELANJA OPERASI	1.255.000.000	1.255.000.000	0			
4	01	4.01.0.00.0.00.01.0000	01	2.11	01	5	1	01		Belanja Pegawai	1.255.000.000	1.255.000.000	0			
4	01	4.01.0.00.0.00.01.0000	01	2.11	01	5	1	01	05	Belanja Gaji dan Tunjangan KDH/WKDH	1.255.000.000	1.255.000.000	0			

**KOTA MALANG**  
**PERUBAHAN PENJABARAN APBD MENURUT URUSAN PEMERINTAHAN DAERAH, ORGANISASI, PROGRAM, KEGIATAN, SUB KEGIATAN, KELOMPOK, JENIS, OBJEK, RINCIAN OBJEK, SUB RINCIAN OBJEK PENDAPATAN, BELANJA, DAN PEMBIAYAAN**  
**TAHUN ANGGARAN 2023**

Urusan Pemerintahan : 4.01 SEKRETARIAT DAERAH  
 Organisasi : 4.01.0.00.0.00.01 Sekretariat Daerah

Kode Rekening										Uraian	Sebelum Perubahan	Sesudah Perubahan	Bertambah/(Berkurang)	Penjelasan	Keterangan	
4	01	4.01.0.00.0.00.01.0000	01	2.11	01	5	1	01	05	01	Belanja Gaji Pokok KDH/WKDH	65.800.000	65.800.000	0		
4	01	4.01.0.00.0.00.01.0000	01	2.11	01	5	1	01	05	02	Belanja Tunjangan Keluarga KDH/WKDH	9.520.000	9.520.000	0		
4	01	4.01.0.00.0.00.01.0000	01	2.11	01	5	1	01	05	03	Belanja Tunjangan Jabatan KDH/WKDH	105.000.000	105.000.000	0		
4	01	4.01.0.00.0.00.01.0000	01	2.11	01	5	1	01	05	04	Belanja Tunjangan Beras KDH/WKDH	9.800.000	9.800.000	0		
4	01	4.01.0.00.0.00.01.0000	01	2.11	01	5	1	01	05	05	Belanja Tunjangan PPh/Tunjangan Khusus KDH/WKDH	630.000	630.000	0		
4	01	4.01.0.00.0.00.01.0000	01	2.11	01	5	1	01	05	06	Belanja Pembulatan Gaji KDH/WKDH	7.000	7.000	0		
4	01	4.01.0.00.0.00.01.0000	01	2.11	01	5	1	01	05	07	Belanja Iuran Jaminan Kesehatan bagi KDH/WKDH	7.800.000	7.800.000	0		
4	01	4.01.0.00.0.00.01.0000	01	2.11	01	5	1	01	05	08	Belanja Iuran Jaminan Kecelakaan Kerja KDH/WKDH	603.000	603.000	0		
4	01	4.01.0.00.0.00.01.0000	01	2.11	01	5	1	01	05	09	Belanja Iuran Jaminan Kematian KDH/WKDH	840.000	840.000	0		
4	01	4.01.0.00.0.00.01.0000	01	2.11	01	5	1	01	05	10	Belanja Insentif bagi KDH/WKDH atas Pemungutan Pajak Daerah	1.055.000.000	1.055.000.000	0		
4	01	4.01.0.00.0.00.01.0000	01	2.11	04						Penyediaan Dana Penunjang Operasional Kepala Daerah dan Wakil Kepala Daerah	1.000.000.000	1.000.000.000	0		
4	01	4.01.0.00.0.00.01.0000	01	2.11	04	5	1				BELANJA OPERASI	1.000.000.000	1.000.000.000	0		
4	01	4.01.0.00.0.00.01.0000	01	2.11	04	5	1	01			Belanja Pegawai	1.000.000.000	1.000.000.000	0		
4	01	4.01.0.00.0.00.01.0000	01	2.11	04	5	1	01	06		Belanja Penerimaan Lainnya Pimpinan DPRD serta KDH/WKDH	1.000.000.000	1.000.000.000	0		
4	01	4.01.0.00.0.00.01.0000	01	2.11	04	5	1	01	06	02	Belanja Dana Operasional KDH/WKDH	1.000.000.000	1.000.000.000	0		
<b>4</b>	<b>01</b>	<b>4.01.0.00.0.00.01.0000</b>	<b>01</b>	<b>2.12</b>	<b>00</b>						<b>Fasilitasi Kerumahtanggaan Sekretariat Daerah</b>	<b>4.131.710.928</b>	<b>4.131.710.928</b>	<b>0</b>		
4	01	4.01.0.00.0.00.01.0000	01	2.12	01						Penyediaan Kebutuhan Rumah Tangga Kepala Daerah	2.045.386.988	2.045.386.988	0		
4	01	4.01.0.00.0.00.01.0000	01	2.12	01	5	1				BELANJA OPERASI	2.045.386.988	2.045.386.988	0		
4	01	4.01.0.00.0.00.01.0000	01	2.12	01	5	1	01			Belanja Pegawai	31.080.000	31.080.000	0		

**KOTA MALANG**  
**PERUBAHAN PENJABARAN APBD MENURUT URUSAN PEMERINTAHAN DAERAH, ORGANISASI, PROGRAM, KEGIATAN, SUB KEGIATAN, KELOMPOK, JENIS, OBJEK, RINCIAN OBJEK, SUB RINCIAN OBJEK PENDAPATAN, BELANJA, DAN PEMBIAYAAN**  
**TAHUN ANGGARAN 2023**

Urusan Pemerintahan : 4.01 SEKRETARIAT DAERAH  
Organisasi : 4.01.0.00.0.00.01 Sekretariat Daerah

Kode Rekening										Uraian	Sebelum Perubahan	Sesudah Perubahan	Bertambah/(Berkurang)	Penjelasan	Keterangan	
4	01	4.01.0.00.0.00.01.0000	01	2.12	01	5	1	01	03	Tambahan Penghasilan berdasarkan Pertimbangan Objektif Lainnya ASN	31.080.000	31.080.000	0			
4	01	4.01.0.00.0.00.01.0000	01	2.12	01	5	1	01	03	07	Belanja Honorarium	31.080.000	31.080.000	0		
4	01	4.01.0.00.0.00.01.0000	01	2.12	01	5	1	02		Belanja Barang dan Jasa	2.014.306.988	2.014.306.988	0			
4	01	4.01.0.00.0.00.01.0000	01	2.12	01	5	1	02	01	Belanja Barang	804.639.488	804.639.488	0			
4	01	4.01.0.00.0.00.01.0000	01	2.12	01	5	1	02	01	01	Belanja Barang Pakai Habis	804.639.488	804.639.488	0		
4	01	4.01.0.00.0.00.01.0000	01	2.12	01	5	1	02	02	Belanja Jasa	454.820.000	454.820.000	0			
4	01	4.01.0.00.0.00.01.0000	01	2.12	01	5	1	02	02	01	Belanja Jasa Kantor	454.820.000	454.820.000	0		
4	01	4.01.0.00.0.00.01.0000	01	2.12	01	5	1	02	04	Belanja Perjalanan Dinas	754.847.500	754.847.500	0			
4	01	4.01.0.00.0.00.01.0000	01	2.12	01	5	1	02	04	01	Belanja Perjalanan Dinas Dalam Negeri	754.847.500	390.538.000	(364.309.500)		
4	01	4.01.0.00.0.00.01.0000	01	2.12	01	5	1	02	04	02	Belanja Perjalanan Dinas Luar Negeri	0	364.309.500	364.309.500		
4	01	4.01.0.00.0.00.01.0000	01	2.12	02					Penyediaan Kebutuhan Rumah Tangga Wakil Kepala Daerah	1.167.356.500	1.167.356.500	0			
4	01	4.01.0.00.0.00.01.0000	01	2.12	02	5	1			BELANJA OPERASI	1.160.236.500	1.160.236.500	0			
4	01	4.01.0.00.0.00.01.0000	01	2.12	02	5	1	01		Belanja Pegawai	31.080.000	31.080.000	0			
4	01	4.01.0.00.0.00.01.0000	01	2.12	02	5	1	01	03	Tambahan Penghasilan berdasarkan Pertimbangan Objektif Lainnya ASN	31.080.000	31.080.000	0			
4	01	4.01.0.00.0.00.01.0000	01	2.12	02	5	1	01	03	07	Belanja Honorarium	31.080.000	31.080.000	0		
4	01	4.01.0.00.0.00.01.0000	01	2.12	02	5	1	02		Belanja Barang dan Jasa	1.129.156.500	1.129.156.500	0			
4	01	4.01.0.00.0.00.01.0000	01	2.12	02	5	1	02	01	Belanja Barang	443.015.575	443.015.575	0			
4	01	4.01.0.00.0.00.01.0000	01	2.12	02	5	1	02	01	01	Belanja Barang Pakai Habis	443.015.575	443.015.575	0		
4	01	4.01.0.00.0.00.01.0000	01	2.12	02	5	1	02	02	Belanja Jasa	279.650.000	279.650.000	0			
4	01	4.01.0.00.0.00.01.0000	01	2.12	02	5	1	02	02	01	Belanja Jasa Kantor	269.150.000	269.150.000	0		
4	01	4.01.0.00.0.00.01.0000	01	2.12	02	5	1	02	02	04	Belanja Sewa Peralatan dan Mesin	10.500.000	10.500.000	0		
4	01	4.01.0.00.0.00.01.0000	01	2.12	02	5	1	02	04	Belanja Perjalanan Dinas	406.490.925	406.490.925	0			
4	01	4.01.0.00.0.00.01.0000	01	2.12	02	5	1	02	04	01	Belanja Perjalanan Dinas Dalam Negeri	406.490.925	306.490.925	(100.000.000)		
4	01	4.01.0.00.0.00.01.0000	01	2.12	02	5	1	02	04	02	Belanja Perjalanan Dinas Luar Negeri	0	100.000.000	100.000.000		
4	01	4.01.0.00.0.00.01.0000	01	2.12	02	5	2			BELANJA MODAL	7.120.000	7.120.000	0			

**KOTA MALANG**  
**PERUBAHAN PENJABARAN APBD MENURUT URUSAN PEMERINTAHAN DAERAH, ORGANISASI, PROGRAM, KEGIATAN, SUB KEGIATAN, KELOMPOK, JENIS, OBJEK, RINCIAN OBJEK, SUB RINCIAN OBJEK PENDAPATAN, BELANJA, DAN PEMBIAYAAN**  
**TAHUN ANGGARAN 2023**

Urusan Pemerintahan : 4.01 SEKRETARIAT DAERAH  
 Organisasi : 4.01.0.00.0.00.01 Sekretariat Daerah

Kode Rekening										Uraian	Sebelum Perubahan	Sesudah Perubahan	Bertambah/(Berkurang)	Penjelasan	Keterangan	
4	01	4.01.0.00.0.00.01.0000	01	2.12	02	5	2	02		Belanja Modal Peralatan dan Mesin	7.120.000	7.120.000	0			
4	01	4.01.0.00.0.00.01.0000	01	2.12	02	5	2	02	07	Belanja Modal Alat Kedokteran dan Kesehatan	7.120.000	7.120.000	0			
4	01	4.01.0.00.0.00.01.0000	01	2.12	02	5	2	02	07	01	Belanja Modal Alat Kedokteran	7.120.000	7.120.000	0		
4	01	4.01.0.00.0.00.01.0000	01	2.12	03					Penyediaan Kebutuhan Rumah Tangga Sekretariat Daerah	918.967.440	918.967.440	0			
4	01	4.01.0.00.0.00.01.0000	01	2.12	03	5	1			BELANJA OPERASI	697.117.440	697.117.440	0			
4	01	4.01.0.00.0.00.01.0000	01	2.12	03	5	1	01		Belanja Pegawai	16.030.000	16.030.000	0			
4	01	4.01.0.00.0.00.01.0000	01	2.12	03	5	1	01	03	Tambahan Penghasilan berdasarkan Pertimbangan Objektif Lainnya ASN	16.030.000	16.030.000	0			
4	01	4.01.0.00.0.00.01.0000	01	2.12	03	5	1	01	03	07	Belanja Honorarium	16.030.000	16.030.000	0		
4	01	4.01.0.00.0.00.01.0000	01	2.12	03	5	1	02		Belanja Barang dan Jasa	681.087.440	681.087.440	0			
4	01	4.01.0.00.0.00.01.0000	01	2.12	03	5	1	02	01	Belanja Barang	155.187.440	155.187.440	0			
4	01	4.01.0.00.0.00.01.0000	01	2.12	03	5	1	02	01	01	Belanja Barang Pakai Habis	155.187.440	155.187.440	0		
4	01	4.01.0.00.0.00.01.0000	01	2.12	03	5	1	02	02	Belanja Jasa	525.900.000	525.900.000	0			
4	01	4.01.0.00.0.00.01.0000	01	2.12	03	5	1	02	02	01	Belanja Jasa Kantor	111.900.000	111.900.000	0		
4	01	4.01.0.00.0.00.01.0000	01	2.12	03	5	1	02	02	04	Belanja Sewa Peralatan dan Mesin	254.000.000	254.000.000	0		
4	01	4.01.0.00.0.00.01.0000	01	2.12	03	5	1	02	02	07	Belanja Sewa Aset Tetap Lainnya	160.000.000	160.000.000	0		
4	01	4.01.0.00.0.00.01.0000	01	2.12	03	5	2			BELANJA MODAL	221.850.000	221.850.000	0			
4	01	4.01.0.00.0.00.01.0000	01	2.12	03	5	2	02		Belanja Modal Peralatan dan Mesin	31.850.000	31.850.000	0			
4	01	4.01.0.00.0.00.01.0000	01	2.12	03	5	2	02	05	Belanja Modal Alat Kantor dan Rumah Tangga	22.850.000	22.850.000	0			
4	01	4.01.0.00.0.00.01.0000	01	2.12	03	5	2	02	05	02	Belanja Modal Alat Rumah Tangga	22.850.000	22.850.000	0		
4	01	4.01.0.00.0.00.01.0000	01	2.12	03	5	2	02	07	Belanja Modal Alat Kedokteran dan Kesehatan	9.000.000	9.000.000	0			
4	01	4.01.0.00.0.00.01.0000	01	2.12	03	5	2	02	07	01	Belanja Modal Alat Kedokteran	9.000.000	9.000.000	0		
4	01	4.01.0.00.0.00.01.0000	01	2.12	03	5	2	05		Belanja Modal Aset Tetap Lainnya	190.000.000	190.000.000	0			
4	01	4.01.0.00.0.00.01.0000	01	2.12	03	5	2	05	05	Belanja Modal Tanaman	190.000.000	190.000.000	0			
4	01	4.01.0.00.0.00.01.0000	01	2.12	03	5	2	05	05	01	Belanja Modal Tanaman	190.000.000	190.000.000	0		
<b>4</b>	<b>01</b>	<b>4.01.0.00.0.00.01.0000</b>	<b>01</b>	<b>2.13</b>	<b>00</b>					<b>Penataan Organisasi</b>	<b>1.315.924.700</b>	<b>1.315.924.700</b>	<b>0</b>			



**KOTA MALANG**  
**PERUBAHAN PENJABARAN APBD MENURUT URUSAN PEMERINTAHAN DAERAH, ORGANISASI, PROGRAM, KEGIATAN, SUB KEGIATAN, KELOMPOK, JENIS, OBJEK, RINCIAN OBJEK, SUB RINCIAN OBJEK PENDAPATAN, BELANJA, DAN PEMBIAYAAN**  
**TAHUN ANGGARAN 2023**

Urusan Pemerintahan : 4.01 SEKRETARIAT DAERAH  
 Organisasi : 4.01.0.00.0.00.01 Sekretariat Daerah

Kode Rekening										Uraian	Sebelum Perubahan	Sesudah Perubahan	Bertambah/(Berkurang)	Penjelasan	Keterangan	
4	01	4.01.0.00.0.00.01.0000	01	2.13	01					Pengelolaan Kelembagaan dan Analisis Jabatan	336.909.100	336.909.100	0			
4	01	4.01.0.00.0.00.01.0000	01	2.13	01	5	1			BELANJA OPERASI	336.909.100	336.909.100	0			
4	01	4.01.0.00.0.00.01.0000	01	2.13	01	5	1	02		Belanja Barang dan Jasa	336.909.100	336.909.100	0			
4	01	4.01.0.00.0.00.01.0000	01	2.13	01	5	1	02	01	Belanja Barang	75.418.100	75.418.100	0			
4	01	4.01.0.00.0.00.01.0000	01	2.13	01	5	1	02	01	01	Belanja Barang Pakai Habis	75.418.100	75.418.100	0		
4	01	4.01.0.00.0.00.01.0000	01	2.13	01	5	1	02	02		Belanja Jasa	79.450.000	79.450.000	0		
4	01	4.01.0.00.0.00.01.0000	01	2.13	01	5	1	02	02	01	Belanja Jasa Kantor	79.450.000	79.450.000	0		
4	01	4.01.0.00.0.00.01.0000	01	2.13	01	5	1	02	04		Belanja Perjalanan Dinas	182.041.000	182.041.000	0		
4	01	4.01.0.00.0.00.01.0000	01	2.13	01	5	1	02	04	01	Belanja Perjalanan Dinas Dalam Negeri	182.041.000	182.041.000	0		
4	01	4.01.0.00.0.00.01.0000	01	2.13	02					Fasilitasi Pelayanan Publik dan Tata Laksana	55.989.000	55.989.000	0			
4	01	4.01.0.00.0.00.01.0000	01	2.13	02	5	1			BELANJA OPERASI	55.989.000	55.989.000	0			
4	01	4.01.0.00.0.00.01.0000	01	2.13	02	5	1	02		Belanja Barang dan Jasa	55.989.000	55.989.000	0			
4	01	4.01.0.00.0.00.01.0000	01	2.13	02	5	1	02	01	Belanja Barang	13.057.000	13.057.000	0			
4	01	4.01.0.00.0.00.01.0000	01	2.13	02	5	1	02	01	01	Belanja Barang Pakai Habis	13.057.000	13.057.000	0		
4	01	4.01.0.00.0.00.01.0000	01	2.13	02	5	1	02	02		Belanja Jasa	14.400.000	14.400.000	0		
4	01	4.01.0.00.0.00.01.0000	01	2.13	02	5	1	02	02	01	Belanja Jasa Kantor	14.400.000	14.400.000	0		
4	01	4.01.0.00.0.00.01.0000	01	2.13	02	5	1	02	04		Belanja Perjalanan Dinas	28.532.000	28.532.000	0		
4	01	4.01.0.00.0.00.01.0000	01	2.13	02	5	1	02	04	01	Belanja Perjalanan Dinas Dalam Negeri	28.532.000	28.532.000	0		
4	01	4.01.0.00.0.00.01.0000	01	2.13	03					Peningkatan Kinerja dan Reformasi Birokrasi	547.138.600	547.138.600	0			
4	01	4.01.0.00.0.00.01.0000	01	2.13	03	5	1			BELANJA OPERASI	547.138.600	547.138.600	0			
4	01	4.01.0.00.0.00.01.0000	01	2.13	03	5	1	02		Belanja Barang dan Jasa	547.138.600	547.138.600	0			
4	01	4.01.0.00.0.00.01.0000	01	2.13	03	5	1	02	01	Belanja Barang	718.600	718.600	0			
4	01	4.01.0.00.0.00.01.0000	01	2.13	03	5	1	02	01	01	Belanja Barang Pakai Habis	718.600	718.600	0		
4	01	4.01.0.00.0.00.01.0000	01	2.13	03	5	1	02	02		Belanja Jasa	267.350.000	267.350.000	0		
4	01	4.01.0.00.0.00.01.0000	01	2.13	03	5	1	02	02	01	Belanja Jasa Kantor	267.350.000	267.350.000	0		
4	01	4.01.0.00.0.00.01.0000	01	2.13	03	5	1	02	04		Belanja Perjalanan Dinas	269.070.000	269.070.000	0		
4	01	4.01.0.00.0.00.01.0000	01	2.13	03	5	1	02	04	01	Belanja Perjalanan Dinas Dalam Negeri	269.070.000	269.070.000	0		
4	01	4.01.0.00.0.00.01.0000	01	2.13	03	5	1	02	05		Belanja Uang dan/atau Jasa untuk Diberikan kepada Pihak	10.000.000	10.000.000	0		

**KOTA MALANG**  
**PERUBAHAN PENJABARAN APBD MENURUT URUSAN PEMERINTAHAN DAERAH, ORGANISASI, PROGRAM, KEGIATAN, SUB KEGIATAN, KELOMPOK, JENIS, OBJEK, RINCIAN OBJEK, SUB RINCIAN OBJEK PENDAPATAN, BELANJA, DAN PEMBIAYAAN**  
**TAHUN ANGGARAN 2023**

Urusan Pemerintahan : 4.01 SEKRETARIAT DAERAH  
Organisasi : 4.01.0.00.0.00.01 Sekretariat Daerah

Kode Rekening			Uraian	Sebelum Perubahan	Sesudah Perubahan	Bertambah/(Berkurang)	Penjelasan	Keterangan
			Ketiga/Pihak Lain/Masyarakat					
4	01	4.01.0.00.0.00.01.0000	01 2.13 03 5 1 02 05 01	10.000.000	10.000.000	0		
			Belanja Uang yang Diberikan kepada Pihak Ketiga/Pihak Lain/Masyarakat					
4	01	4.01.0.00.0.00.01.0000	01 2.13 04	263.028.500	263.028.500	0		
			Monitoring, Evaluasi dan Pengendalian Kualitas Pelayanan Publik dan Tata Laksana					
4	01	4.01.0.00.0.00.01.0000	01 2.13 04 5 1	263.028.500	263.028.500	0		
			BELANJA OPERASI					
4	01	4.01.0.00.0.00.01.0000	01 2.13 04 5 1 02	263.028.500	263.028.500	0		
			Belanja Barang dan Jasa					
4	01	4.01.0.00.0.00.01.0000	01 2.13 04 5 1 02 01	13.970.500	13.970.500	0		
			Belanja Barang					
4	01	4.01.0.00.0.00.01.0000	01 2.13 04 5 1 02 01 01	13.970.500	13.970.500	0		
			Belanja Barang Pakai Habis					
4	01	4.01.0.00.0.00.01.0000	01 2.13 04 5 1 02 02	75.200.000	75.200.000	0		
			Belanja Jasa					
4	01	4.01.0.00.0.00.01.0000	01 2.13 04 5 1 02 02 01	75.200.000	75.200.000	0		
			Belanja Jasa Kantor					
4	01	4.01.0.00.0.00.01.0000	01 2.13 04 5 1 02 04	163.858.000	163.858.000	0		
			Belanja Perjalanan Dinas					
4	01	4.01.0.00.0.00.01.0000	01 2.13 04 5 1 02 04 01	163.858.000	163.858.000	0		
			Belanja Perjalanan Dinas Dalam Negeri					
4	01	4.01.0.00.0.00.01.0000	01 2.13 04 5 1 02 05	10.000.000	10.000.000	0		
			Belanja Uang dan/atau Jasa untuk Diberikan kepada Pihak Ketiga/Pihak Lain/Masyarakat					
4	01	4.01.0.00.0.00.01.0000	01 2.13 04 5 1 02 05 01	10.000.000	10.000.000	0		
			Belanja Uang yang Diberikan kepada Pihak Ketiga/Pihak Lain/Masyarakat					
4	01	4.01.0.00.0.00.01.0000	01 2.13 05	112.859.500	112.859.500	0		
			Koordinasi dan Penyusunan Laporan Kinerja Pemerintah Daerah					
4	01	4.01.0.00.0.00.01.0000	01 2.13 05 5 1	112.859.500	112.859.500	0		
			BELANJA OPERASI					
4	01	4.01.0.00.0.00.01.0000	01 2.13 05 5 1 02	112.859.500	112.859.500	0		
			Belanja Barang dan Jasa					
4	01	4.01.0.00.0.00.01.0000	01 2.13 05 5 1 02 01	3.737.500	3.737.500	0		
			Belanja Barang					
4	01	4.01.0.00.0.00.01.0000	01 2.13 05 5 1 02 01 01	3.737.500	3.737.500	0		
			Belanja Barang Pakai Habis					
4	01	4.01.0.00.0.00.01.0000	01 2.13 05 5 1 02 02	66.250.000	66.250.000	0		
			Belanja Jasa					
4	01	4.01.0.00.0.00.01.0000	01 2.13 05 5 1 02 02 01	66.250.000	66.250.000	0		
			Belanja Jasa Kantor					
4	01	4.01.0.00.0.00.01.0000	01 2.13 05 5 1 02 04	42.872.000	42.872.000	0		
			Belanja Perjalanan Dinas					
4	01	4.01.0.00.0.00.01.0000	01 2.13 05 5 1 02 04 01	42.872.000	42.872.000	0		
			Belanja Perjalanan Dinas Dalam Negeri					
<b>4</b>	<b>01</b>	<b>4.01.0.00.0.00.01.0000</b>	<b>01 2.14 00</b>	<b>10.006.795.993</b>	<b>10.006.795.993</b>	<b>0</b>		
			<b>Pelaksanaan Protokol dan Komunikasi Pimpinan</b>					
4	01	4.01.0.00.0.00.01.0000	01 2.14 01	423.451.200	423.451.200	0		
			Fasilitasi Keprotokolan					

**KOTA MALANG**  
**PERUBAHAN PENJABARAN APBD MENURUT URUSAN PEMERINTAHAN DAERAH, ORGANISASI, PROGRAM, KEGIATAN, SUB KEGIATAN, KELOMPOK, JENIS, OBJEK, RINCIAN OBJEK, SUB RINCIAN OBJEK PENDAPATAN, BELANJA, DAN PEMBIAYAAN**  
**TAHUN ANGGARAN 2023**

Urusan Pemerintahan : 4.01 SEKRETARIAT DAERAH  
Organisasi : 4.01.0.00.0.00.01 Sekretariat Daerah

Kode Rekening										Uraian	Sebelum Perubahan	Sesudah Perubahan	Bertambah/(Berkurang)	Penjelasan	Keterangan	
4	01	4.01.0.00.0.00.01.0000	01	2.14	01	5	1				BELANJA OPERASI	418.770.000	418.770.000	0		
4	01	4.01.0.00.0.00.01.0000	01	2.14	01	5	1	01			Belanja Pegawai	2.040.000	2.040.000	0		
4	01	4.01.0.00.0.00.01.0000	01	2.14	01	5	1	01	03		Tambahan Penghasilan berdasarkan Pertimbangan Objektif Lainnya ASN	2.040.000	2.040.000	0		
4	01	4.01.0.00.0.00.01.0000	01	2.14	01	5	1	01	03	07	Belanja Honorarium	2.040.000	2.040.000	0		
4	01	4.01.0.00.0.00.01.0000	01	2.14	01	5	1	02			Belanja Barang dan Jasa	416.730.000	416.730.000	0		
4	01	4.01.0.00.0.00.01.0000	01	2.14	01	5	1	02	01		Belanja Barang	70.000.000	70.000.000	0		
4	01	4.01.0.00.0.00.01.0000	01	2.14	01	5	1	02	01	01	Belanja Barang Pakai Habis	70.000.000	70.000.000	0		
4	01	4.01.0.00.0.00.01.0000	01	2.14	01	5	1	02	02		Belanja Jasa	307.370.000	307.370.000	0		
4	01	4.01.0.00.0.00.01.0000	01	2.14	01	5	1	02	02	01	Belanja Jasa Kantor	305.030.000	305.030.000	0		
4	01	4.01.0.00.0.00.01.0000	01	2.14	01	5	1	02	02	02	Belanja Iuran Jaminan/Asuransi	2.340.000	2.340.000	0		
4	01	4.01.0.00.0.00.01.0000	01	2.14	01	5	1	02	04		Belanja Perjalanan Dinas	39.360.000	39.360.000	0		
4	01	4.01.0.00.0.00.01.0000	01	2.14	01	5	1	02	04	01	Belanja Perjalanan Dinas Dalam Negeri	39.360.000	39.360.000	0		
4	01	4.01.0.00.0.00.01.0000	01	2.14	01	5	2				BELANJA MODAL	4.681.200	4.681.200	0		
4	01	4.01.0.00.0.00.01.0000	01	2.14	01	5	2	02			Belanja Modal Peralatan dan Mesin	4.681.200	4.681.200	0		
4	01	4.01.0.00.0.00.01.0000	01	2.14	01	5	2	02	06		Belanja Modal Alat Studio, Komunikasi, dan Pemancar	4.681.200	4.681.200	0		
4	01	4.01.0.00.0.00.01.0000	01	2.14	01	5	2	02	06	02	Belanja Modal Alat Komunikasi	4.681.200	4.681.200	0		
4	01	4.01.0.00.0.00.01.0000	01	2.14	02						Fasilitasi Komunikasi Pimpinan	8.971.796.793	8.971.796.793	0		
4	01	4.01.0.00.0.00.01.0000	01	2.14	02	5	1				BELANJA OPERASI	8.971.796.793	8.971.796.793	0		
4	01	4.01.0.00.0.00.01.0000	01	2.14	02	5	1	02			Belanja Barang dan Jasa	8.971.796.793	8.971.796.793	0		
4	01	4.01.0.00.0.00.01.0000	01	2.14	02	5	1	02	01		Belanja Barang	4.800.000	4.800.000	0		
4	01	4.01.0.00.0.00.01.0000	01	2.14	02	5	1	02	01	01	Belanja Barang Pakai Habis	4.800.000	4.800.000	0		
4	01	4.01.0.00.0.00.01.0000	01	2.14	02	5	1	02	02		Belanja Jasa	8.342.536.793	8.342.536.793	0		
4	01	4.01.0.00.0.00.01.0000	01	2.14	02	5	1	02	02	01	Belanja Jasa Kantor	8.342.536.793	8.342.536.793	0		
4	01	4.01.0.00.0.00.01.0000	01	2.14	02	5	1	02	04		Belanja Perjalanan Dinas	624.460.000	624.460.000	0		
4	01	4.01.0.00.0.00.01.0000	01	2.14	02	5	1	02	04	01	Belanja Perjalanan Dinas Dalam Negeri	624.460.000	624.460.000	0		
4	01	4.01.0.00.0.00.01.0000	01	2.14	03						Pendokumentasian Tugas Pimpinan	611.548.000	611.548.000	0		
4	01	4.01.0.00.0.00.01.0000	01	2.14	03	5	1				BELANJA OPERASI	589.548.000	589.548.000	0		

**KOTA MALANG**  
**PERUBAHAN PENJABARAN APBD MENURUT URUSAN PEMERINTAHAN DAERAH, ORGANISASI, PROGRAM, KEGIATAN, SUB KEGIATAN, KELOMPOK, JENIS, OBJEK, RINCIAN OBJEK, SUB RINCIAN OBJEK PENDAPATAN, BELANJA, DAN PEMBIAYAAN**  
**TAHUN ANGGARAN 2023**

Urusan Pemerintahan : 4.01 SEKRETARIAT DAERAH  
Organisasi : 4.01.0.00.0.00.01 Sekretariat Daerah

Kode Rekening											Uraian	Sebelum Perubahan	Sesudah Perubahan	Bertambah/(Berkurang)	Penjelasan	Keterangan
4	01	4.01.0.00.0.00.01.0000	01	2.14	03	5	1	01			Belanja Pegawai	2.720.000	2.720.000	0		
4	01	4.01.0.00.0.00.01.0000	01	2.14	03	5	1	01	03		Tambahan Penghasilan berdasarkan Pertimbangan Objektif Lainnya ASN	2.720.000	2.720.000	0		
4	01	4.01.0.00.0.00.01.0000	01	2.14	03	5	1	01	03	07	Belanja Honorarium	2.720.000	2.720.000	0		
4	01	4.01.0.00.0.00.01.0000	01	2.14	03	5	1	02			Belanja Barang dan Jasa	586.828.000	586.828.000	0		
4	01	4.01.0.00.0.00.01.0000	01	2.14	03	5	1	02	01		Belanja Barang	398.940.000	398.940.000	0		
4	01	4.01.0.00.0.00.01.0000	01	2.14	03	5	1	02	01	01	Belanja Barang Pakai Habis	398.940.000	398.940.000	0		
4	01	4.01.0.00.0.00.01.0000	01	2.14	03	5	1	02	02		Belanja Jasa	179.288.000	179.288.000	0		
4	01	4.01.0.00.0.00.01.0000	01	2.14	03	5	1	02	02	01	Belanja Jasa Kantor	178.880.000	178.880.000	0		
4	01	4.01.0.00.0.00.01.0000	01	2.14	03	5	1	02	02	02	Belanja Iuran Jaminan/Asuransi	408.000	408.000	0		
4	01	4.01.0.00.0.00.01.0000	01	2.14	03	5	1	02	03		Belanja Pemeliharaan	8.600.000	8.600.000	0		
4	01	4.01.0.00.0.00.01.0000	01	2.14	03	5	1	02	03	02	Belanja Pemeliharaan Peralatan dan Mesin	8.600.000	8.600.000	0		
4	01	4.01.0.00.0.00.01.0000	01	2.14	03	5	2				BELANJA MODAL	22.000.000	22.000.000	0		
4	01	4.01.0.00.0.00.01.0000	01	2.14	03	5	2	02			Belanja Modal Peralatan dan Mesin	22.000.000	22.000.000	0		
4	01	4.01.0.00.0.00.01.0000	01	2.14	03	5	2	02	05		Belanja Modal Alat Kantor dan Rumah Tangga	22.000.000	22.000.000	0		
4	01	4.01.0.00.0.00.01.0000	01	2.14	03	5	2	02	05	01	Belanja Modal Alat Kantor	22.000.000	22.000.000	0		
<b>Jumlah Belanja</b>												<b>106.844.832.745</b>	<b>107.147.586.733</b>	<b>302.753.988</b>		
<b>Total Surplus/(Defisit)</b>												<b>(106.844.832.745)</b>	<b>(107.147.586.733)</b>	<b>(302.753.988)</b>		
<b>0</b>	<b>00</b>	<b>4.01.0.00.0.00.01.0000</b>	<b>00</b>	<b>0.00</b>	<b>00</b>	<b>6</b>					<b>PEMBIAYAAN</b>					
<b>Jumlah Penerimaan Pembiayaan</b>												<b>0</b>	<b>0</b>	<b>0</b>		
<b>Jumlah Penerimaan Pengeluaran</b>												<b>0</b>	<b>0</b>	<b>0</b>		

**KOTA MALANG**  
**PERUBAHAN PENJABARAN APBD MENURUT URUSAN PEMERINTAHAN DAERAH, ORGANISASI, PROGRAM, KEGIATAN, SUB KEGIATAN, KELOMPOK, JENIS, OBJEK, RINCIAN OBJEK, SUB RINCIAN OBJEK PENDAPATAN, BELANJA, DAN**  
**PEMBIAYAAN**  
**TAHUN ANGGARAN 2023**

Urusan Pemerintahan : 5.02 KEUANGAN  
 Organisasi : 5.02.0.00.0.00.02 Badan Keuangan dan Aset Daerah

Kode Rekening											Uraian	Sebelum Perubahan	Sesudah Perubahan	Bertambah/(Berkurang)	Penjelasan	Keterangan
5	02	5.02.0.00.0.00.02.0000	00	0.00	00	4					<b>PENDAPATAN DAERAH</b>					
5	02	5.02.0.00.0.00.02.0000	00	0.00	00	4	1				<b>PENDAPATAN ASLI DAERAH (PAD)</b>	<b>57.096.022.152</b>	<b>57.096.022.152</b>	<b>0</b>		
5	02	5.02.0.00.0.00.02.0000	00	0.00	00	4	1	02			Retribusi Daerah	1.700.000.000	1.700.000.000	0		
5	02	5.02.0.00.0.00.02.0000	00	0.00	00	4	1	02	02		Retribusi Jasa Usaha	1.700.000.000	1.700.000.000	0		
5	02	5.02.0.00.0.00.02.0000	00	0.00	00	4	1	02	02	01	Retribusi Pemakaian Kekayaan Daerah	1.700.000.000	1.700.000.000	0		
5	02	5.02.0.00.0.00.02.0000	00	0.00	00	4	1	03			Hasil Pengelolaan Kekayaan Daerah yang Dipisahkan	28.696.022.152	28.696.022.152	0		
5	02	5.02.0.00.0.00.02.0000	00	0.00	00	4	1	03	02		Bagian Laba yang Dibagikan kepada Pemerintah Daerah (Dividen) atas Penyertaan Modal pada BUMD	28.696.022.152	28.696.022.152	0		
5	02	5.02.0.00.0.00.02.0000	00	0.00	00	4	1	03	02	01	Bagian Laba yang Dibagikan kepada Pemerintah Daerah (Dividen) atas Penyertaan Modal pada BUMD (Lembaga Keuangan)	5.696.022.152	5.696.022.152	0		
5	02	5.02.0.00.0.00.02.0000	00	0.00	00	4	1	03	02	03	Bagian Laba yang Dibagikan kepada Pemerintah Daerah (Dividen) atas Penyertaan Modal pada BUMD (Bidang Air Minum)	23.000.000.000	23.000.000.000	0		
5	02	5.02.0.00.0.00.02.0000	00	0.00	00	4	1	04			Lain-lain PAD yang Sah	26.700.000.000	26.700.000.000	0		
5	02	5.02.0.00.0.00.02.0000	00	0.00	00	4	1	04	03		Hasil Pemanfaatan BMD yang Tidak Dipisahkan	13.700.000.000	13.700.000.000	0		
5	02	5.02.0.00.0.00.02.0000	00	0.00	00	4	1	04	03	01	Hasil Sewa BMD	9.700.000.000	9.700.000.000	0		
5	02	5.02.0.00.0.00.02.0000	00	0.00	00	4	1	04	03	02	Hasil Kerja Sama Pemanfaatan BMD	4.000.000.000	4.000.000.000	0		
5	02	5.02.0.00.0.00.02.0000	00	0.00	00	4	1	04	05		Jasa Giro	7.000.000.000	7.000.000.000	0		
5	02	5.02.0.00.0.00.02.0000	00	0.00	00	4	1	04	05	01	Jasa Giro pada Kas Daerah	5.000.000.000	5.000.000.000	0		
5	02	5.02.0.00.0.00.02.0000	00	0.00	00	4	1	04	05	02	Jasa Giro pada Kas di Bendahara	2.000.000.000	2.000.000.000	0		
5	02	5.02.0.00.0.00.02.0000	00	0.00	00	4	1	04	07		Pendapatan Bunga	5.000.000.000	5.000.000.000	0		
5	02	5.02.0.00.0.00.02.0000	00	0.00	00	4	1	04	07	01	Pendapatan Bunga atas Penempatan Uang Pemerintah Daerah	5.000.000.000	5.000.000.000	0		
5	02	5.02.0.00.0.00.02.0000	00	0.00	00	4	1	04	15		Pendapatan dari Pengembalian	1.000.000.000	1.000.000.000	0		

**KOTA MALANG**  
**PERUBAHAN PENJABARAN APBD MENURUT URUSAN PEMERINTAHAN DAERAH, ORGANISASI, PROGRAM, KEGIATAN, SUB KEGIATAN, KELOMPOK, JENIS, OBJEK, RINCIAN OBJEK, SUB RINCIAN OBJEK PENDAPATAN, BELANJA, DAN PEMBIAYAAN**  
**TAHUN ANGGARAN 2023**

Urusan Pemerintahan : 5.02 KEUANGAN  
 Organisasi : 5.02.0.00.0.00.02 Badan Keuangan dan Aset Daerah

Kode Rekening										Uraian	Sebelum Perubahan	Sesudah Perubahan	Bertambah/(Berkurang)	Penjelasan	Keterangan	
5	02	5.02.0.00.0.00.02.0000	00	0.00	00	4	1	04	15	03	Pendapatan dari Pengembalian Kelebihan Pembayaran Gaji dan Tunjangan	1.000.000.000	1.000.000.000	0		
<b>5</b>	<b>02</b>	<b>5.02.0.00.0.00.02.0000</b>	<b>00</b>	<b>0.00</b>	<b>00</b>	<b>4</b>	<b>2</b>				<b>PENDAPATAN TRANSFER</b>	<b>1.375.148.050.223</b>	<b>1.375.773.846.844</b>	<b>625.796.621</b>		
5	02	5.02.0.00.0.00.02.0000	00	0.00	00	4	2	01			Pendapatan Transfer Pemerintah Pusat	1.245.305.766.000	1.245.305.766.000	0		
5	02	5.02.0.00.0.00.02.0000	00	0.00	00	4	2	01	01		Dana Perimbangan	1.223.144.828.000	1.223.144.828.000	0		
5	02	5.02.0.00.0.00.02.0000	00	0.00	00	4	2	01	01	01	Dana Transfer Umum-Dana Bagi Hasil (DBH)	144.434.937.000	144.434.937.000	0		
5	02	5.02.0.00.0.00.02.0000	00	0.00	00	4	2	01	01	02	Dana Transfer Umum-Dana Alokasi Umum (DAU)	820.437.393.000	820.437.393.000	0		
5	02	5.02.0.00.0.00.02.0000	00	0.00	00	4	2	01	01	03	Dana Transfer Khusus-Dana Alokasi Khusus (DAK) Fisik	18.755.225.000	18.755.225.000	0		
5	02	5.02.0.00.0.00.02.0000	00	0.00	00	4	2	01	01	04	Dana Transfer Khusus-Dana Alokasi Khusus (DAK) Non Fisik	239.517.273.000	239.517.273.000	0		
5	02	5.02.0.00.0.00.02.0000	00	0.00	00	4	2	01	02		Dana Insentif Daerah (DID)	22.160.938.000	22.160.938.000	0		
5	02	5.02.0.00.0.00.02.0000	00	0.00	00	4	2	01	02	01	DID	22.160.938.000	22.160.938.000	0		
5	02	5.02.0.00.0.00.02.0000	00	0.00	00	4	2	02			Pendapatan Transfer Antar Daerah	129.842.284.223	130.468.080.844	625.796.621		
5	02	5.02.0.00.0.00.02.0000	00	0.00	00	4	2	02	01		Pendapatan Bagi Hasil	127.606.090.223	127.606.090.223	0		
5	02	5.02.0.00.0.00.02.0000	00	0.00	00	4	2	02	01	01	Pendapatan Bagi Hasil Pajak	127.606.090.223	127.606.090.223	0		
5	02	5.02.0.00.0.00.02.0000	00	0.00	00	4	2	02	02		Bantuan Keuangan	2.236.194.000	2.861.990.621	625.796.621		
5	02	5.02.0.00.0.00.02.0000	00	0.00	00	4	2	02	02	02	Bantuan Keuangan Khusus dari Pemerintah Provinsi	2.236.194.000	2.861.990.621	625.796.621		
<b>5</b>	<b>02</b>	<b>5.02.0.00.0.00.02.0000</b>	<b>00</b>	<b>0.00</b>	<b>00</b>	<b>4</b>	<b>3</b>				<b>LAIN-LAIN PENDAPATAN DAERAH YANG SAH</b>	<b>7.500.000.000</b>	<b>7.500.000.000</b>	<b>0</b>		
5	02	5.02.0.00.0.00.02.0000	00	0.00	00	4	3	01			Pendapatan Hibah	7.500.000.000	7.500.000.000	0		
5	02	5.02.0.00.0.00.02.0000	00	0.00	00	4	3	01	01		Pendapatan Hibah dari Pemerintah Pusat	7.500.000.000	7.500.000.000	0		
5	02	5.02.0.00.0.00.02.0000	00	0.00	00	4	3	01	01	01	Pendapatan Hibah dari Pemerintah Pusat	7.500.000.000	7.500.000.000	0		
<b>Jumlah Pendapatan</b>											<b>1.439.744.072.375</b>	<b>1.440.369.868.996</b>	<b>625.796.621</b>			
<b>0</b>	<b>00</b>	<b>5.02.0.00.0.00.02.0000</b>	<b>00</b>	<b>0.00</b>	<b>00</b>	<b>5</b>					<b>BELANJA</b>					
<b>5</b>	<b>02</b>	<b>5.02.0.00.0.00.02.0000</b>	<b>00</b>	<b>0.00</b>	<b>00</b>						<b>KEUANGAN</b>	<b>47.255.980.712</b>	<b>46.411.088.504</b>	<b>(844.892.208)</b>		
<b>5</b>	<b>02</b>	<b>5.02.0.00.0.00.02.0000</b>	<b>02</b>	<b>0.00</b>	<b>00</b>						<b>PROGRAM PENGELOLAAN KEUANGAN DAERAH</b>	<b>24.357.664.734</b>	<b>23.307.664.734</b>	<b>(1.050.000.000)</b>		

**KOTA MALANG**  
**PERUBAHAN PENJABARAN APBD MENURUT URUSAN PEMERINTAHAN DAERAH, ORGANISASI, PROGRAM, KEGIATAN, SUB KEGIATAN, KELOMPOK, JENIS, OBJEK, RINCIAN OBJEK, SUB RINCIAN OBJEK PENDAPATAN, BELANJA, DAN PEMBIAYAAN**  
**TAHUN ANGGARAN 2023**

Urusan Pemerintahan : 5.02 KEUANGAN  
Organisasi : 5.02.0.00.0.00.02 Badan Keuangan dan Aset Daerah

Kode Rekening										Uraian	Sebelum Perubahan	Sesudah Perubahan	Bertambah/(Berkurang)	Penjelasan	Keterangan	
<b>5</b>	<b>02</b>	<b>5.02.0.00.0.00.02.0000</b>	<b>02</b>	<b>2.01</b>	<b>00</b>					<b>Koordinasi dan Penyusunan Rencana Anggaran Daerah</b>	<b>2.046.729.800</b>	<b>2.046.729.800</b>	<b>0</b>			
5	02	5.02.0.00.0.00.02.0000	02	2.01	01					Koordinasi dan Penyusunan KUA dan PPAS	176.750.000	176.750.000	0			
5	02	5.02.0.00.0.00.02.0000	02	2.01	01	5	1			BELANJA OPERASI	176.750.000	176.750.000	0			
5	02	5.02.0.00.0.00.02.0000	02	2.01	01	5	1	02		Belanja Barang dan Jasa	176.750.000	176.750.000	0			
5	02	5.02.0.00.0.00.02.0000	02	2.01	01	5	1	02	01	Belanja Barang	77.150.000	77.150.000	0			
5	02	5.02.0.00.0.00.02.0000	02	2.01	01	5	1	02	01	01	Belanja Barang Pakai Habis	77.150.000	77.150.000	0		
5	02	5.02.0.00.0.00.02.0000	02	2.01	01	5	1	02	02		Belanja Jasa	99.600.000	99.600.000	0		
5	02	5.02.0.00.0.00.02.0000	02	2.01	01	5	1	02	02	01	Belanja Jasa Kantor	99.600.000	99.600.000	0		
5	02	5.02.0.00.0.00.02.0000	02	2.01	02					Koordinasi dan Penyusunan Perubahan KUA dan Perubahan PPAS	136.743.100	136.743.100	0			
5	02	5.02.0.00.0.00.02.0000	02	2.01	02	5	1			BELANJA OPERASI	136.743.100	136.743.100	0			
5	02	5.02.0.00.0.00.02.0000	02	2.01	02	5	1	02		Belanja Barang dan Jasa	136.743.100	136.743.100	0			
5	02	5.02.0.00.0.00.02.0000	02	2.01	02	5	1	02	01	Belanja Barang	37.143.100	37.143.100	0			
5	02	5.02.0.00.0.00.02.0000	02	2.01	02	5	1	02	01	01	Belanja Barang Pakai Habis	37.143.100	37.143.100	0		
5	02	5.02.0.00.0.00.02.0000	02	2.01	02	5	1	02	02		Belanja Jasa	99.600.000	99.600.000	0		
5	02	5.02.0.00.0.00.02.0000	02	2.01	02	5	1	02	02	01	Belanja Jasa Kantor	99.600.000	99.600.000	0		
5	02	5.02.0.00.0.00.02.0000	02	2.01	07					Koordinasi dan Penyusunan Peraturan Daerah tentang APBD dan Peraturan Kepala Daerah tentang Penjabaran APBD	384.125.000	384.125.000	0			
5	02	5.02.0.00.0.00.02.0000	02	2.01	07	5	1			BELANJA OPERASI	384.125.000	384.125.000	0			
5	02	5.02.0.00.0.00.02.0000	02	2.01	07	5	1	01		Belanja Pegawai	1.690.000	1.690.000	0			
5	02	5.02.0.00.0.00.02.0000	02	2.01	07	5	1	01	03	Tambahan Penghasilan berdasarkan Pertimbangan Objektif Lainnya ASN	1.690.000	1.690.000	0			
5	02	5.02.0.00.0.00.02.0000	02	2.01	07	5	1	01	03	07	Belanja Honorarium	1.690.000	1.690.000	0		
5	02	5.02.0.00.0.00.02.0000	02	2.01	07	5	1	02		Belanja Barang dan Jasa	382.435.000	382.435.000	0			
5	02	5.02.0.00.0.00.02.0000	02	2.01	07	5	1	02	01	Belanja Barang	83.635.000	83.635.000	0			
5	02	5.02.0.00.0.00.02.0000	02	2.01	07	5	1	02	01	01	Belanja Barang Pakai Habis	83.635.000	83.635.000	0		
5	02	5.02.0.00.0.00.02.0000	02	2.01	07	5	1	02	02		Belanja Jasa	298.800.000	298.800.000	0		
5	02	5.02.0.00.0.00.02.0000	02	2.01	07	5	1	02	02	01	Belanja Jasa Kantor	298.800.000	298.800.000	0		
5	02	5.02.0.00.0.00.02.0000	02	2.01	08					Koordinasi dan Penyusunan Peraturan Daerah tentang Perubahan APBD dan	180.384.850	180.384.850	0			

**KOTA MALANG**  
**PERUBAHAN PENJABARAN APBD MENURUT URUSAN PEMERINTAHAN DAERAH, ORGANISASI, PROGRAM, KEGIATAN, SUB KEGIATAN, KELOMPOK, JENIS, OBJEK, RINCIAN OBJEK, SUB RINCIAN OBJEK PENDAPATAN, BELANJA, DAN**  
**PEMBIAYAAN**  
**TAHUN ANGGARAN 2023**

Urusan Pemerintahan : 5.02 KEUANGAN  
Organisasi : 5.02.0.00.0.00.02 Badan Keuangan dan Aset Daerah

Kode Rekening										Uraian	Sebelum Perubahan	Sesudah Perubahan	Bertambah/(Berkurang)	Penjelasan	Keterangan	
										Peraturan Kepala Daerah tentang Penjabaran Perubahan APBD						
5	02	5.02.0.00.0.00.02.0000	02	2.01	08	5	1			BELANJA OPERASI	180.384.850	180.384.850	0			
5	02	5.02.0.00.0.00.02.0000	02	2.01	08	5	1	01		Belanja Pegawai	1.690.000	1.690.000	0			
5	02	5.02.0.00.0.00.02.0000	02	2.01	08	5	1	01	03	Tambahan Penghasilan berdasarkan Pertimbangan Objektif Lainnya ASN	1.690.000	1.690.000	0			
5	02	5.02.0.00.0.00.02.0000	02	2.01	08	5	1	01	03	07	Belanja Honorarium	1.690.000	1.690.000	0		
5	02	5.02.0.00.0.00.02.0000	02	2.01	08	5	1	02		Belanja Barang dan Jasa	178.694.850	178.694.850	0			
5	02	5.02.0.00.0.00.02.0000	02	2.01	08	5	1	02	01	Belanja Barang	79.094.850	79.094.850	0			
5	02	5.02.0.00.0.00.02.0000	02	2.01	08	5	1	02	01	01	Belanja Barang Pakai Habis	79.094.850	79.094.850	0		
5	02	5.02.0.00.0.00.02.0000	02	2.01	08	5	1	02	02	Belanja Jasa	99.600.000	99.600.000	0			
5	02	5.02.0.00.0.00.02.0000	02	2.01	08	5	1	02	02	01	Belanja Jasa Kantor	99.600.000	99.600.000	0		
5	02	5.02.0.00.0.00.02.0000	02	2.01	09					Koordinasi dan Penyusunan Regulasi serta Kebijakan Bidang Anggaran	944.324.950	944.324.950	0			
5	02	5.02.0.00.0.00.02.0000	02	2.01	09	5	1			BELANJA OPERASI	944.324.950	944.324.950	0			
5	02	5.02.0.00.0.00.02.0000	02	2.01	09	5	1	01		Belanja Pegawai	3.380.000	3.380.000	0			
5	02	5.02.0.00.0.00.02.0000	02	2.01	09	5	1	01	03	Tambahan Penghasilan berdasarkan Pertimbangan Objektif Lainnya ASN	3.380.000	3.380.000	0			
5	02	5.02.0.00.0.00.02.0000	02	2.01	09	5	1	01	03	07	Belanja Honorarium	3.380.000	3.380.000	0		
5	02	5.02.0.00.0.00.02.0000	02	2.01	09	5	1	02		Belanja Barang dan Jasa	940.944.950	940.944.950	0			
5	02	5.02.0.00.0.00.02.0000	02	2.01	09	5	1	02	01	Belanja Barang	43.344.950	43.344.950	0			
5	02	5.02.0.00.0.00.02.0000	02	2.01	09	5	1	02	01	01	Belanja Barang Pakai Habis	43.344.950	43.344.950	0		
5	02	5.02.0.00.0.00.02.0000	02	2.01	09	5	1	02	02	Belanja Jasa	650.600.000	650.600.000	0			
5	02	5.02.0.00.0.00.02.0000	02	2.01	09	5	1	02	02	01	Belanja Jasa Kantor	19.200.000	19.200.000	0		
5	02	5.02.0.00.0.00.02.0000	02	2.01	09	5	1	02	02	04	Belanja Sewa Peralatan dan Mesin	31.400.000	31.400.000	0		
5	02	5.02.0.00.0.00.02.0000	02	2.01	09	5	1	02	02	09	Belanja Jasa Konsultansi Non Konstruksi	600.000.000	600.000.000	0		
5	02	5.02.0.00.0.00.02.0000	02	2.01	09	5	1	02	04	Belanja Perjalanan Dinas	247.000.000	247.000.000	0			
5	02	5.02.0.00.0.00.02.0000	02	2.01	09	5	1	02	04	01	Belanja Perjalanan Dinas Dalam Negeri	247.000.000	247.000.000	0		
5	02	5.02.0.00.0.00.02.0000	02	2.01	13					Pembinaan Perencanaan Penganggaran Daerah Pemerintah Kabupaten/Kota	224.401.900	224.401.900	0			



**KOTA MALANG**  
**PERUBAHAN PENJABARAN APBD MENURUT URUSAN PEMERINTAHAN DAERAH, ORGANISASI, PROGRAM, KEGIATAN, SUB KEGIATAN, KELOMPOK, JENIS, OBJEK, RINCIAN OBJEK, SUB RINCIAN OBJEK PENDAPATAN, BELANJA, DAN PEMBIAYAAN**  
**TAHUN ANGGARAN 2023**

Urusan Pemerintahan : 5.02 KEUANGAN  
 Organisasi : 5.02.0.00.0.00.02 Badan Keuangan dan Aset Daerah

Kode Rekening										Uraian	Sebelum Perubahan	Sesudah Perubahan	Bertambah/(Berkurang)	Penjelasan	Keterangan
5	02	5.02.0.00.0.00.02.0000	02	2.01	13	5	1			BELANJA OPERASI	224.401.900	224.401.900	0		
5	02	5.02.0.00.0.00.02.0000	02	2.01	13	5	1	01		Belanja Pegawai	2.290.000	2.290.000	0		
5	02	5.02.0.00.0.00.02.0000	02	2.01	13	5	1	01	03	Tambahkan Penghasilan berdasarkan Pertimbangan Objektif Lainnya ASN	2.290.000	2.290.000	0		
5	02	5.02.0.00.0.00.02.0000	02	2.01	13	5	1	01	03	Belanja Honorarium	2.290.000	2.290.000	0		
5	02	5.02.0.00.0.00.02.0000	02	2.01	13	5	1	02		Belanja Barang dan Jasa	222.111.900	222.111.900	0		
5	02	5.02.0.00.0.00.02.0000	02	2.01	13	5	1	02	01	Belanja Barang	33.291.900	33.291.900	0		
5	02	5.02.0.00.0.00.02.0000	02	2.01	13	5	1	02	01	Belanja Barang Pakai Habis	33.291.900	33.291.900	0		
5	02	5.02.0.00.0.00.02.0000	02	2.01	13	5	1	02	02	Belanja Jasa	27.600.000	27.600.000	0		
5	02	5.02.0.00.0.00.02.0000	02	2.01	13	5	1	02	02	Belanja Jasa Kantor	27.600.000	27.600.000	0		
5	02	5.02.0.00.0.00.02.0000	02	2.01	13	5	1	02	04	Belanja Perjalanan Dinas	161.220.000	161.220.000	0		
5	02	5.02.0.00.0.00.02.0000	02	2.01	13	5	1	02	04	Belanja Perjalanan Dinas Dalam Negeri	161.220.000	161.220.000	0		
<b>5</b>	<b>02</b>	<b>5.02.0.00.0.00.02.0000</b>	<b>02</b>	<b>2.02</b>	<b>00</b>					<b>Koordinasi dan Pengelolaan Perbendaharaan Daerah</b>	<b>1.239.332.800</b>	<b>1.239.332.800</b>	<b>0</b>		
5	02	5.02.0.00.0.00.02.0000	02	2.02	01					Koordinasi dan Pengelolaan Kas Daerah	430.735.900	430.735.900	0		
5	02	5.02.0.00.0.00.02.0000	02	2.02	01	5	1			BELANJA OPERASI	430.735.900	430.735.900	0		
5	02	5.02.0.00.0.00.02.0000	02	2.02	01	5	1	02		Belanja Barang dan Jasa	430.735.900	430.735.900	0		
5	02	5.02.0.00.0.00.02.0000	02	2.02	01	5	1	02	01	Belanja Barang	186.775.900	186.775.900	0		
5	02	5.02.0.00.0.00.02.0000	02	2.02	01	5	1	02	01	Belanja Barang Pakai Habis	186.775.900	186.775.900	0		
5	02	5.02.0.00.0.00.02.0000	02	2.02	01	5	1	02	02	Belanja Jasa	243.960.000	243.960.000	0		
5	02	5.02.0.00.0.00.02.0000	02	2.02	01	5	1	02	02	Belanja Jasa Kantor	219.960.000	219.960.000	0		
5	02	5.02.0.00.0.00.02.0000	02	2.02	01	5	1	02	02	Belanja Sewa Peralatan dan Mesin	24.000.000	24.000.000	0		
5	02	5.02.0.00.0.00.02.0000	02	2.02	03					Penyiapan, Pelaksanaan Pengendalian dan Penerbitan Anggaran Kas dan SPD	98.411.600	98.411.600	0		
5	02	5.02.0.00.0.00.02.0000	02	2.02	03	5	1			BELANJA OPERASI	98.411.600	98.411.600	0		
5	02	5.02.0.00.0.00.02.0000	02	2.02	03	5	1	02		Belanja Barang dan Jasa	98.411.600	98.411.600	0		
5	02	5.02.0.00.0.00.02.0000	02	2.02	03	5	1	02	01	Belanja Barang	27.851.600	27.851.600	0		
5	02	5.02.0.00.0.00.02.0000	02	2.02	03	5	1	02	01	Belanja Barang Pakai Habis	27.851.600	27.851.600	0		
5	02	5.02.0.00.0.00.02.0000	02	2.02	03	5	1	02	02	Belanja Jasa	70.560.000	70.560.000	0		
5	02	5.02.0.00.0.00.02.0000	02	2.02	03	5	1	02	02	Belanja Jasa Kantor	70.560.000	70.560.000	0		
5	02	5.02.0.00.0.00.02.0000	02	2.02	05					Koordinasi, Fasilitasi, Asistensi, Sinkronisasi, Supervisi, Monitoring dan	57.119.750	57.119.750	0		

**KOTA MALANG**  
**PERUBAHAN PENJABARAN APBD MENURUT URUSAN PEMERINTAHAN DAERAH, ORGANISASI, PROGRAM, KEGIATAN, SUB KEGIATAN, KELOMPOK, JENIS, OBJEK, RINCIAN OBJEK, SUB RINCIAN OBJEK PENDAPATAN, BELANJA, DAN PEMBIAYAAN**  
**TAHUN ANGGARAN 2023**

Urusan Pemerintahan : 5.02 KEUANGAN  
 Organisasi : 5.02.0.00.0.00.02 Badan Keuangan dan Aset Daerah

Kode Rekening										Uraian	Sebelum Perubahan	Sesudah Perubahan	Bertambah/(Berkurang)	Penjelasan	Keterangan		
										Evaluasi Pengelolaan Dana Perimbangan dan Dana Transfer Lainnya							
5	02	5.02.0.00.0.00.02.0000	02	2.02	05	5	1			BELANJA OPERASI	57.119.750	57.119.750	0				
5	02	5.02.0.00.0.00.02.0000	02	2.02	05	5	1	02		Belanja Barang dan Jasa	57.119.750	57.119.750	0				
5	02	5.02.0.00.0.00.02.0000	02	2.02	05	5	1	02	01	Belanja Barang	10.219.750	10.219.750	0				
5	02	5.02.0.00.0.00.02.0000	02	2.02	05	5	1	02	01	01	Belanja Barang Pakai Habis	10.219.750	10.219.750	0			
5	02	5.02.0.00.0.00.02.0000	02	2.02	05	5	1	02	02	Belanja Jasa	13.100.000	13.100.000	0				
5	02	5.02.0.00.0.00.02.0000	02	2.02	05	5	1	02	02	01	Belanja Jasa Kantor	13.100.000	13.100.000	0			
5	02	5.02.0.00.0.00.02.0000	02	2.02	05	5	1	02	04	Belanja Perjalanan Dinas	33.800.000	33.800.000	0				
5	02	5.02.0.00.0.00.02.0000	02	2.02	05	5	1	02	04	01	Belanja Perjalanan Dinas Dalam Negeri	33.800.000	33.800.000	0			
5	02	5.02.0.00.0.00.02.0000	02	2.02	06					Koordinasi, Pelaksanaan Kerja Sama dan Pemantauan Transaksi Non Tunai dengan Lembaga Keuangan Bank dan Lembaga Keuangan Bukan Bank	53.619.750	53.619.750	0				
5	02	5.02.0.00.0.00.02.0000	02	2.02	06	5	1			BELANJA OPERASI	53.619.750	53.619.750	0				
5	02	5.02.0.00.0.00.02.0000	02	2.02	06	5	1	02		Belanja Barang dan Jasa	53.619.750	53.619.750	0				
5	02	5.02.0.00.0.00.02.0000	02	2.02	06	5	1	02	01	Belanja Barang	6.719.750	6.719.750	0				
5	02	5.02.0.00.0.00.02.0000	02	2.02	06	5	1	02	01	01	Belanja Barang Pakai Habis	6.719.750	6.719.750	0			
5	02	5.02.0.00.0.00.02.0000	02	2.02	06	5	1	02	02	Belanja Jasa	13.100.000	13.100.000	0				
5	02	5.02.0.00.0.00.02.0000	02	2.02	06	5	1	02	02	01	Belanja Jasa Kantor	13.100.000	13.100.000	0			
5	02	5.02.0.00.0.00.02.0000	02	2.02	06	5	1	02	04	Belanja Perjalanan Dinas	33.800.000	33.800.000	0				
5	02	5.02.0.00.0.00.02.0000	02	2.02	06	5	1	02	04	01	Belanja Perjalanan Dinas Dalam Negeri	33.800.000	33.800.000	0			
5	02	5.02.0.00.0.00.02.0000	02	2.02	10					Penyusunan Petunjuk Teknis Administrasi Keuangan yang Berkaitan dengan Penerimaan dan Pengeluaran Kas serta Penatausahaan dan Pertanggungjawaban Sub Kegiatan	47.529.900	47.529.900	0				
5	02	5.02.0.00.0.00.02.0000	02	2.02	10	5	1			BELANJA OPERASI	47.529.900	47.529.900	0				
5	02	5.02.0.00.0.00.02.0000	02	2.02	10	5	1	02		Belanja Barang dan Jasa	47.529.900	47.529.900	0				
5	02	5.02.0.00.0.00.02.0000	02	2.02	10	5	1	02	01	Belanja Barang	18.129.900	18.129.900	0				
5	02	5.02.0.00.0.00.02.0000	02	2.02	10	5	1	02	01	01	Belanja Barang Pakai Habis	18.129.900	18.129.900	0			
5	02	5.02.0.00.0.00.02.0000	02	2.02	10	5	1	02	02	Belanja Jasa	29.400.000	29.400.000	0				
5	02	5.02.0.00.0.00.02.0000	02	2.02	10	5	1	02	02	01	Belanja Jasa Kantor	29.400.000	29.400.000	0			

**KOTA MALANG**  
**PERUBAHAN PENJABARAN APBD MENURUT URUSAN PEMERINTAHAN DAERAH, ORGANISASI, PROGRAM, KEGIATAN, SUB KEGIATAN, KELOMPOK, JENIS, OBJEK, RINCIAN OBJEK, SUB RINCIAN OBJEK PENDAPATAN, BELANJA, DAN PEMBIAYAAN**  
**TAHUN ANGGARAN 2023**

Urusan Pemerintahan : 5.02 KEUANGAN  
 Organisasi : 5.02.0.00.0.00.02 Badan Keuangan dan Aset Daerah

Kode Rekening										Uraian	Sebelum Perubahan	Sesudah Perubahan	Bertambah/(Berkurang)	Penjelasan	Keterangan	
5	02	5.02.0.00.0.00.02.0000	02	2.02	11					Pembinaan Penatausahaan Keuangan Pemerintah Kabupaten/Kota	551.915.900	551.915.900	0			
5	02	5.02.0.00.0.00.02.0000	02	2.02	11	5	1			BELANJA OPERASI	551.915.900	551.915.900	0			
5	02	5.02.0.00.0.00.02.0000	02	2.02	11	5	1	01		Belanja Pegawai	3.380.000	3.380.000	0			
5	02	5.02.0.00.0.00.02.0000	02	2.02	11	5	1	01	03	Tambahan Penghasilan berdasarkan Pertimbangan Objektif Lainnya ASN	3.380.000	3.380.000	0			
5	02	5.02.0.00.0.00.02.0000	02	2.02	11	5	1	01	03	07	Belanja Honorarium	3.380.000	3.380.000	0		
5	02	5.02.0.00.0.00.02.0000	02	2.02	11	5	1	02		Belanja Barang dan Jasa	548.535.900	548.535.900	0			
5	02	5.02.0.00.0.00.02.0000	02	2.02	11	5	1	02	01	Belanja Barang	25.985.900	25.985.900	0			
5	02	5.02.0.00.0.00.02.0000	02	2.02	11	5	1	02	01	01	Belanja Barang Pakai Habis	25.985.900	25.985.900	0		
5	02	5.02.0.00.0.00.02.0000	02	2.02	11	5	1	02	02	Belanja Jasa	84.750.000	84.750.000	0			
5	02	5.02.0.00.0.00.02.0000	02	2.02	11	5	1	02	02	01	Belanja Jasa Kantor	34.350.000	34.350.000	0		
5	02	5.02.0.00.0.00.02.0000	02	2.02	11	5	1	02	02	04	Belanja Sewa Peralatan dan Mesin	50.400.000	50.400.000	0		
5	02	5.02.0.00.0.00.02.0000	02	2.02	11	5	1	02	04	Belanja Perjalanan Dinas	437.800.000	437.800.000	0			
5	02	5.02.0.00.0.00.02.0000	02	2.02	11	5	1	02	04	01	Belanja Perjalanan Dinas Dalam Negeri	437.800.000	437.800.000	0		
<b>5</b>	<b>02</b>	<b>5.02.0.00.0.00.02.0000</b>	<b>02</b>	<b>2.03</b>	<b>00</b>					<b>Koordinasi dan Pelaksanaan Akuntansi dan Pelaporan Keuangan Daerah</b>	<b>1.194.731.950</b>	<b>1.194.731.950</b>	<b>0</b>			
5	02	5.02.0.00.0.00.02.0000	02	2.03	04					Konsolidasi Laporan Keuangan SKPD, BLUD dan Laporan Keuangan Pemerintah Daerah	972.012.000	972.012.000	0			
5	02	5.02.0.00.0.00.02.0000	02	2.03	04	5	1			BELANJA OPERASI	972.012.000	972.012.000	0			
5	02	5.02.0.00.0.00.02.0000	02	2.03	04	5	1	01		Belanja Pegawai	1.690.000	1.690.000	0			
5	02	5.02.0.00.0.00.02.0000	02	2.03	04	5	1	01	03	Tambahan Penghasilan berdasarkan Pertimbangan Objektif Lainnya ASN	1.690.000	1.690.000	0			
5	02	5.02.0.00.0.00.02.0000	02	2.03	04	5	1	01	03	07	Belanja Honorarium	1.690.000	1.690.000	0		
5	02	5.02.0.00.0.00.02.0000	02	2.03	04	5	1	02		Belanja Barang dan Jasa	970.322.000	970.322.000	0			
5	02	5.02.0.00.0.00.02.0000	02	2.03	04	5	1	02	01	Belanja Barang	105.474.800	105.474.800	0			
5	02	5.02.0.00.0.00.02.0000	02	2.03	04	5	1	02	01	01	Belanja Barang Pakai Habis	105.474.800	105.474.800	0		
5	02	5.02.0.00.0.00.02.0000	02	2.03	04	5	1	02	02	Belanja Jasa	591.847.200	591.847.200	0			
5	02	5.02.0.00.0.00.02.0000	02	2.03	04	5	1	02	02	01	Belanja Jasa Kantor	466.071.200	466.071.200	0		
5	02	5.02.0.00.0.00.02.0000	02	2.03	04	5	1	02	02	04	Belanja Sewa Peralatan dan Mesin	25.776.000	25.776.000	0		

**KOTA MALANG**  
**PERUBAHAN PENJABARAN APBD MENURUT URUSAN PEMERINTAHAN DAERAH, ORGANISASI, PROGRAM, KEGIATAN, SUB KEGIATAN, KELOMPOK, JENIS, OBJEK, RINCIAN OBJEK, SUB RINCIAN OBJEK PENDAPATAN, BELANJA, DAN PEMBIAYAAN**  
**TAHUN ANGGARAN 2023**

Urusan Pemerintahan : 5.02 KEUANGAN  
 Organisasi : 5.02.0.00.0.00.02 Badan Keuangan dan Aset Daerah

Kode Rekening										Uraian	Sebelum Perubahan	Sesudah Perubahan	Bertambah/(Berkurang)	Penjelasan	Keterangan	
5	02	5.02.0.00.0.00.02.0000	02	2.03	04	5	1	02	02	09	Belanja Jasa Konsultansi Non Konstruksi	100.000.000	100.000.000	0		
5	02	5.02.0.00.0.00.02.0000	02	2.03	04	5	1	02	04		Belanja Perjalanan Dinas	273.000.000	273.000.000	0		
5	02	5.02.0.00.0.00.02.0000	02	2.03	04	5	1	02	04	01	Belanja Perjalanan Dinas Dalam Negeri	273.000.000	273.000.000	0		
5	02	5.02.0.00.0.00.02.0000	02	2.03	05						Koordinasi dan Penyusunan Rancangan Peraturan Daerah tentang Pertanggungjawaban Pelaksanaan APBD Kabupaten/Kota dan Rancangan Peraturan Kepala Daerah tentang Penjabaran Pertanggungjawaban Pelaksanaan APBD Kabupaten/Kota	87.465.000	87.465.000	0		
5	02	5.02.0.00.0.00.02.0000	02	2.03	05	5	1				BELANJA OPERASI	87.465.000	87.465.000	0		
5	02	5.02.0.00.0.00.02.0000	02	2.03	05	5	1	01			Belanja Pegawai	1.690.000	1.690.000	0		
5	02	5.02.0.00.0.00.02.0000	02	2.03	05	5	1	01	03		Tambahan Penghasilan berdasarkan Pertimbangan Objektif Lainnya ASN	1.690.000	1.690.000	0		
5	02	5.02.0.00.0.00.02.0000	02	2.03	05	5	1	01	03	07	Belanja Honorarium	1.690.000	1.690.000	0		
5	02	5.02.0.00.0.00.02.0000	02	2.03	05	5	1	02			Belanja Barang dan Jasa	85.775.000	85.775.000	0		
5	02	5.02.0.00.0.00.02.0000	02	2.03	05	5	1	02	01		Belanja Barang	67.475.000	67.475.000	0		
5	02	5.02.0.00.0.00.02.0000	02	2.03	05	5	1	02	01	01	Belanja Barang Pakai Habis	67.475.000	67.475.000	0		
5	02	5.02.0.00.0.00.02.0000	02	2.03	05	5	1	02	02		Belanja Jasa	18.300.000	18.300.000	0		
5	02	5.02.0.00.0.00.02.0000	02	2.03	05	5	1	02	02	01	Belanja Jasa Kantor	18.300.000	18.300.000	0		
5	02	5.02.0.00.0.00.02.0000	02	2.03	07						Koordinasi, Sinkronisasi, dan Penyelesaian Tuntutan Perbendaharaan dan Tuntutan Kerugian Daerah	75.444.950	75.444.950	0		
5	02	5.02.0.00.0.00.02.0000	02	2.03	07	5	1				BELANJA OPERASI	75.444.950	75.444.950	0		
5	02	5.02.0.00.0.00.02.0000	02	2.03	07	5	1	02			Belanja Barang dan Jasa	75.444.950	75.444.950	0		
5	02	5.02.0.00.0.00.02.0000	02	2.03	07	5	1	02	01		Belanja Barang	3.444.950	3.444.950	0		
5	02	5.02.0.00.0.00.02.0000	02	2.03	07	5	1	02	01	01	Belanja Barang Pakai Habis	3.444.950	3.444.950	0		
5	02	5.02.0.00.0.00.02.0000	02	2.03	07	5	1	02	02		Belanja Jasa	72.000.000	72.000.000	0		
5	02	5.02.0.00.0.00.02.0000	02	2.03	07	5	1	02	02	01	Belanja Jasa Kantor	72.000.000	72.000.000	0		
5	02	5.02.0.00.0.00.02.0000	02	2.03	10						Penyusunan Sistem dan Prosedur Akuntansi dan Pelaporan Keuangan Pemerintah Daerah	59.810.000	59.810.000	0		
5	02	5.02.0.00.0.00.02.0000	02	2.03	10	5	1				BELANJA OPERASI	59.810.000	59.810.000	0		
5	02	5.02.0.00.0.00.02.0000	02	2.03	10	5	1	02			Belanja Barang dan Jasa	59.810.000	59.810.000	0		

**KOTA MALANG**  
**PERUBAHAN PENJABARAN APBD MENURUT URUSAN PEMERINTAHAN DAERAH, ORGANISASI, PROGRAM, KEGIATAN, SUB KEGIATAN, KELOMPOK, JENIS, OBJEK, RINCIAN OBJEK, SUB RINCIAN OBJEK PENDAPATAN, BELANJA, DAN PEMBIAYAAN**  
**TAHUN ANGGARAN 2023**

Urusan Pemerintahan : 5.02 KEUANGAN  
 Organisasi : 5.02.0.00.0.00.02 Badan Keuangan dan Aset Daerah

Kode Rekening										Uraian	Sebelum Perubahan	Sesudah Perubahan	Bertambah/(Berkurang)	Penjelasan	Keterangan	
5	02	5.02.0.00.0.00.02.0000	02	2.03	10	5	1	02	01	Belanja Barang	18.110.000	18.110.000	0			
5	02	5.02.0.00.0.00.02.0000	02	2.03	10	5	1	02	01	01	Belanja Barang Pakai Habis	18.110.000	18.110.000	0		
5	02	5.02.0.00.0.00.02.0000	02	2.03	10	5	1	02	02	Belanja Jasa	41.700.000	41.700.000	0			
5	02	5.02.0.00.0.00.02.0000	02	2.03	10	5	1	02	02	01	Belanja Jasa Kantor	41.700.000	41.700.000	0		
<b>5</b>	<b>02</b>	<b>5.02.0.00.0.00.02.0000</b>	<b>02</b>	<b>2.04</b>	<b>00</b>					<b>Penunjang Urusan Kewenangan Pengelolaan Keuangan Daerah</b>	<b>19.749.100.184</b>	<b>18.699.100.184</b>	<b>(1.050.000.000)</b>			
5	02	5.02.0.00.0.00.02.0000	02	2.04	09					Pengelolaan Dana Darurat dan Mendesak	19.749.100.184	18.699.100.184	(1.050.000.000)			
5	02	5.02.0.00.0.00.02.0000	02	2.04	09	5	3			BELANJA TIDAK TERDUGA	19.749.100.184	18.699.100.184	(1.050.000.000)			
5	02	5.02.0.00.0.00.02.0000	02	2.04	09	5	3	01		Belanja Tidak Terduga	19.749.100.184	18.699.100.184	(1.050.000.000)			
5	02	5.02.0.00.0.00.02.0000	02	2.04	09	5	3	01	01	Belanja Tidak Terduga	19.749.100.184	18.699.100.184	(1.050.000.000)			
5	02	5.02.0.00.0.00.02.0000	02	2.04	09	5	3	01	01	01	Belanja Tidak Terduga	19.749.100.184	18.699.100.184	(1.050.000.000)		
<b>5</b>	<b>02</b>	<b>5.02.0.00.0.00.02.0000</b>	<b>02</b>	<b>2.05</b>	<b>00</b>					<b>Pengelolaan Data dan Implementasi Sistem Informasi Pemerintah Daerah Lingkup Keuangan Daerah</b>	<b>127.770.000</b>	<b>127.770.000</b>	<b>0</b>			
5	02	5.02.0.00.0.00.02.0000	02	2.05	03					Pembinaan Sistem Informasi Pemerintah Daerah Bidang Keuangan Daerah Pemerintah Kabupaten/Kota	127.770.000	127.770.000	0			
5	02	5.02.0.00.0.00.02.0000	02	2.05	03	5	1			BELANJA OPERASI	127.770.000	127.770.000	0			
5	02	5.02.0.00.0.00.02.0000	02	2.05	03	5	1	01		Belanja Pegawai	1.690.000	1.690.000	0			
5	02	5.02.0.00.0.00.02.0000	02	2.05	03	5	1	01	03	Tambahan Penghasilan berdasarkan Pertimbangan Objektif Lainnya ASN	1.690.000	1.690.000	0			
5	02	5.02.0.00.0.00.02.0000	02	2.05	03	5	1	01	03	07	Belanja Honorarium	1.690.000	1.690.000	0		
5	02	5.02.0.00.0.00.02.0000	02	2.05	03	5	1	02		Belanja Barang dan Jasa	126.080.000	126.080.000	0			
5	02	5.02.0.00.0.00.02.0000	02	2.05	03	5	1	02	01	Belanja Barang	24.360.000	24.360.000	0			
5	02	5.02.0.00.0.00.02.0000	02	2.05	03	5	1	02	01	01	Belanja Barang Pakai Habis	24.360.000	24.360.000	0		
5	02	5.02.0.00.0.00.02.0000	02	2.05	03	5	1	02	02	Belanja Jasa	18.500.000	18.500.000	0			
5	02	5.02.0.00.0.00.02.0000	02	2.05	03	5	1	02	02	01	Belanja Jasa Kantor	18.500.000	18.500.000	0		
5	02	5.02.0.00.0.00.02.0000	02	2.05	03	5	1	02	04	Belanja Perjalanan Dinas	83.220.000	83.220.000	0			
5	02	5.02.0.00.0.00.02.0000	02	2.05	03	5	1	02	04	01	Belanja Perjalanan Dinas Dalam Negeri	83.220.000	83.220.000	0		
<b>5</b>	<b>02</b>	<b>5.02.0.00.0.00.02.0000</b>	<b>03</b>	<b>0.00</b>	<b>00</b>					<b>PROGRAM PENGELOLAAN BARANG MILIK DAERAH</b>	<b>5.558.130.634</b>	<b>5.558.130.634</b>	<b>0</b>			
<b>5</b>	<b>02</b>	<b>5.02.0.00.0.00.02.0000</b>	<b>03</b>	<b>2.01</b>	<b>00</b>					<b>Pengelolaan Barang Milik Daerah</b>	<b>5.558.130.634</b>	<b>5.558.130.634</b>	<b>0</b>			

**KOTA MALANG**  
**PERUBAHAN PENJABARAN APBD MENURUT URUSAN PEMERINTAHAN DAERAH, ORGANISASI, PROGRAM, KEGIATAN, SUB KEGIATAN, KELOMPOK, JENIS, OBJEK, RINCIAN OBJEK, SUB RINCIAN OBJEK PENDAPATAN, BELANJA, DAN PEMBIAYAAN**  
**TAHUN ANGGARAN 2023**

Urusan Pemerintahan : 5.02 KEUANGAN  
Organisasi : 5.02.0.00.0.00.02 Badan Keuangan dan Aset Daerah

Kode Rekening				Uraian	Sebelum Perubahan	Sesudah Perubahan	Bertambah/(Berkurang)	Penjelasan	Keterangan							
5	02	5.02.0.00.0.00.02.0000	03	2.01	04			Penyusunan Kebijakan Pengelolaan Barang Milik Daerah	62.490.000	62.490.000	0					
5	02	5.02.0.00.0.00.02.0000	03	2.01	04	5	1	BELANJA OPERASI	62.490.000	62.490.000	0					
5	02	5.02.0.00.0.00.02.0000	03	2.01	04	5	1	02	Belanja Barang dan Jasa	62.490.000	62.490.000	0				
5	02	5.02.0.00.0.00.02.0000	03	2.01	04	5	1	02	01	Belanja Barang	7.890.000	7.890.000	0			
5	02	5.02.0.00.0.00.02.0000	03	2.01	04	5	1	02	01	01	Belanja Barang Pakai Habis	7.890.000	7.890.000	0		
5	02	5.02.0.00.0.00.02.0000	03	2.01	04	5	1	02	02	Belanja Jasa	54.600.000	54.600.000	0			
5	02	5.02.0.00.0.00.02.0000	03	2.01	04	5	1	02	02	01	Belanja Jasa Kantor	54.600.000	54.600.000	0		
5	02	5.02.0.00.0.00.02.0000	03	2.01	05				Penatausahaan Barang Milik Daerah	614.840.000	614.840.000	0				
5	02	5.02.0.00.0.00.02.0000	03	2.01	05	5	1		BELANJA OPERASI	614.840.000	614.840.000	0				
5	02	5.02.0.00.0.00.02.0000	03	2.01	05	5	1	01	Belanja Pegawai	1.690.000	1.690.000	0				
5	02	5.02.0.00.0.00.02.0000	03	2.01	05	5	1	01	03	Tambahan Penghasilan berdasarkan Pertimbangan Objektif Lainnya ASN	1.690.000	1.690.000	0			
5	02	5.02.0.00.0.00.02.0000	03	2.01	05	5	1	01	03	07	Belanja Honorarium	1.690.000	1.690.000	0		
5	02	5.02.0.00.0.00.02.0000	03	2.01	05	5	1	02	Belanja Barang dan Jasa	613.150.000	613.150.000	0				
5	02	5.02.0.00.0.00.02.0000	03	2.01	05	5	1	02	01	Belanja Barang	4.060.000	4.060.000	0			
5	02	5.02.0.00.0.00.02.0000	03	2.01	05	5	1	02	01	01	Belanja Barang Pakai Habis	4.060.000	4.060.000	0		
5	02	5.02.0.00.0.00.02.0000	03	2.01	05	5	1	02	02	Belanja Jasa	609.090.000	609.090.000	0			
5	02	5.02.0.00.0.00.02.0000	03	2.01	05	5	1	02	02	01	Belanja Jasa Kantor	105.840.000	105.840.000	0		
5	02	5.02.0.00.0.00.02.0000	03	2.01	05	5	1	02	02	09	Belanja Jasa Konsultansi Non Konstruksi	503.250.000	503.250.000	0		
5	02	5.02.0.00.0.00.02.0000	03	2.01	06				Inventarisasi Barang Milik Daerah	220.285.000	220.285.000	0				
5	02	5.02.0.00.0.00.02.0000	03	2.01	06	5	1		BELANJA OPERASI	220.285.000	220.285.000	0				
5	02	5.02.0.00.0.00.02.0000	03	2.01	06	5	1	01	Belanja Pegawai	1.690.000	1.690.000	0				
5	02	5.02.0.00.0.00.02.0000	03	2.01	06	5	1	01	03	Tambahan Penghasilan berdasarkan Pertimbangan Objektif Lainnya ASN	1.690.000	1.690.000	0			
5	02	5.02.0.00.0.00.02.0000	03	2.01	06	5	1	01	03	07	Belanja Honorarium	1.690.000	1.690.000	0		
5	02	5.02.0.00.0.00.02.0000	03	2.01	06	5	1	02	Belanja Barang dan Jasa	218.595.000	218.595.000	0				
5	02	5.02.0.00.0.00.02.0000	03	2.01	06	5	1	02	01	Belanja Barang	7.315.000	7.315.000	0			
5	02	5.02.0.00.0.00.02.0000	03	2.01	06	5	1	02	01	01	Belanja Barang Pakai Habis	7.315.000	7.315.000	0		
5	02	5.02.0.00.0.00.02.0000	03	2.01	06	5	1	02	02	Belanja Jasa	211.280.000	211.280.000	0			
5	02	5.02.0.00.0.00.02.0000	03	2.01	06	5	1	02	02	01	Belanja Jasa Kantor	35.280.000	35.280.000	0		

**KOTA MALANG**  
**PERUBAHAN PENJABARAN APBD MENURUT URUSAN PEMERINTAHAN DAERAH, ORGANISASI, PROGRAM, KEGIATAN, SUB KEGIATAN, KELOMPOK, JENIS, OBJEK, RINCIAN OBJEK, SUB RINCIAN OBJEK PENDAPATAN, BELANJA, DAN PEMBIAYAAN**  
**TAHUN ANGGARAN 2023**

Urusan Pemerintahan : 5.02 KEUANGAN  
 Organisasi : 5.02.0.00.0.00.02 Badan Keuangan dan Aset Daerah

Kode Rekening										Uraian	Sebelum Perubahan	Sesudah Perubahan	Bertambah/(Berkurang)	Penjelasan	Keterangan	
5	02	5.02.0.00.0.00.02.0000	03	2.01	06	5	1	02	02	09	Belanja Jasa Konsultansi Non Konstruksi	176.000.000	176.000.000	0		
5	02	5.02.0.00.0.00.02.0000	03	2.01	07						Pengamanan Barang Milik Daerah	2.554.483.984	2.554.483.984	0		
5	02	5.02.0.00.0.00.02.0000	03	2.01	07	5	1				BELANJA OPERASI	2.361.983.984	2.361.983.984	0		
5	02	5.02.0.00.0.00.02.0000	03	2.01	07	5	1	01			Belanja Pegawai	3.380.000	3.380.000	0		
5	02	5.02.0.00.0.00.02.0000	03	2.01	07	5	1	01	03		Tambahan Penghasilan berdasarkan Pertimbangan Objektif Lainnya ASN	3.380.000	3.380.000	0		
5	02	5.02.0.00.0.00.02.0000	03	2.01	07	5	1	01	03	07	Belanja Honorarium	3.380.000	3.380.000	0		
5	02	5.02.0.00.0.00.02.0000	03	2.01	07	5	1	02			Belanja Barang dan Jasa	2.358.603.984	2.358.603.984	0		
5	02	5.02.0.00.0.00.02.0000	03	2.01	07	5	1	02	01		Belanja Barang	402.535.024	623.399.024	220.864.000		
5	02	5.02.0.00.0.00.02.0000	03	2.01	07	5	1	02	01	01	Belanja Barang Pakai Habis	402.535.024	623.399.024	220.864.000		
5	02	5.02.0.00.0.00.02.0000	03	2.01	07	5	1	02	02		Belanja Jasa	1.956.068.960	1.212.404.960	(743.664.000)		
5	02	5.02.0.00.0.00.02.0000	03	2.01	07	5	1	02	02	01	Belanja Jasa Kantor	1.956.068.960	1.113.904.960	(842.164.000)		
5	02	5.02.0.00.0.00.02.0000	03	2.01	07	5	1	02	02	04	Belanja Sewa Peralatan dan Mesin	0	58.500.000	58.500.000		
5	02	5.02.0.00.0.00.02.0000	03	2.01	07	5	1	02	02	05	Belanja Sewa Gedung dan Bangunan	0	40.000.000	40.000.000		
5	02	5.02.0.00.0.00.02.0000	03	2.01	07	5	1	02	04		Belanja Perjalanan Dinas	0	522.800.000	522.800.000		
5	02	5.02.0.00.0.00.02.0000	03	2.01	07	5	1	02	04	01	Belanja Perjalanan Dinas Dalam Negeri	0	522.800.000	522.800.000		
5	02	5.02.0.00.0.00.02.0000	03	2.01	07	5	2				BELANJA MODAL	192.500.000	192.500.000	0		
5	02	5.02.0.00.0.00.02.0000	03	2.01	07	5	2	02			Belanja Modal Peralatan dan Mesin	192.500.000	192.500.000	0		
5	02	5.02.0.00.0.00.02.0000	03	2.01	07	5	2	02	05		Belanja Modal Alat Kantor dan Rumah Tangga	192.500.000	192.500.000	0		
5	02	5.02.0.00.0.00.02.0000	03	2.01	07	5	2	02	05	01	Belanja Modal Alat Kantor	192.500.000	192.500.000	0		
5	02	5.02.0.00.0.00.02.0000	03	2.01	08						Penilaian Barang Milik Daerah	1.203.862.000	1.203.862.000	0		
5	02	5.02.0.00.0.00.02.0000	03	2.01	08	5	1				BELANJA OPERASI	1.203.862.000	1.203.862.000	0		
5	02	5.02.0.00.0.00.02.0000	03	2.01	08	5	1	01			Belanja Pegawai	20.280.000	20.280.000	0		
5	02	5.02.0.00.0.00.02.0000	03	2.01	08	5	1	01	03		Tambahan Penghasilan berdasarkan Pertimbangan Objektif Lainnya ASN	20.280.000	20.280.000	0		
5	02	5.02.0.00.0.00.02.0000	03	2.01	08	5	1	01	03	07	Belanja Honorarium	20.280.000	20.280.000	0		
5	02	5.02.0.00.0.00.02.0000	03	2.01	08	5	1	02			Belanja Barang dan Jasa	1.183.582.000	1.183.582.000	0		
5	02	5.02.0.00.0.00.02.0000	03	2.01	08	5	1	02	01		Belanja Barang	19.350.000	19.350.000	0		

**KOTA MALANG**  
**PERUBAHAN PENJABARAN APBD MENURUT URUSAN PEMERINTAHAN DAERAH, ORGANISASI, PROGRAM, KEGIATAN, SUB KEGIATAN, KELOMPOK, JENIS, OBJEK, RINCIAN OBJEK, SUB RINCIAN OBJEK PENDAPATAN, BELANJA, DAN PEMBIAYAAN**  
**TAHUN ANGGARAN 2023**

Urusan Pemerintahan : 5.02 KEUANGAN  
Organisasi : 5.02.0.00.0.00.02 Badan Keuangan dan Aset Daerah

Kode Rekening										Uraian	Sebelum Perubahan	Sesudah Perubahan	Bertambah/(Berkurang)	Penjelasan	Keterangan	
5	02	5.02.0.00.0.00.02.0000	03	2.01	08	5	1	02	01	01	Belanja Barang Pakai Habis	19.350.000	19.350.000	0		
5	02	5.02.0.00.0.00.02.0000	03	2.01	08	5	1	02	02		Belanja Jasa	1.164.232.000	1.164.232.000	0		
5	02	5.02.0.00.0.00.02.0000	03	2.01	08	5	1	02	02	01	Belanja Jasa Kantor	1.164.232.000	1.164.232.000	0		
5	02	5.02.0.00.0.00.02.0000	03	2.01	09						Pengawasan dan Pengendalian Pengelolaan Barang Milik Daerah	140.979.850	140.979.850	0		
5	02	5.02.0.00.0.00.02.0000	03	2.01	09	5	1				BELANJA OPERASI	140.979.850	140.979.850	0		
5	02	5.02.0.00.0.00.02.0000	03	2.01	09	5	1	01			Belanja Pegawai	3.380.000	3.380.000	0		
5	02	5.02.0.00.0.00.02.0000	03	2.01	09	5	1	01	03		Tambahan Penghasilan berdasarkan Pertimbangan Objektif Lainnya ASN	3.380.000	3.380.000	0		
5	02	5.02.0.00.0.00.02.0000	03	2.01	09	5	1	01	03	07	Belanja Honorarium	3.380.000	3.380.000	0		
5	02	5.02.0.00.0.00.02.0000	03	2.01	09	5	1	02			Belanja Barang dan Jasa	137.599.850	137.599.850	0		
5	02	5.02.0.00.0.00.02.0000	03	2.01	09	5	1	02	01		Belanja Barang	479.850	479.850	0		
5	02	5.02.0.00.0.00.02.0000	03	2.01	09	5	1	02	01	01	Belanja Barang Pakai Habis	479.850	479.850	0		
5	02	5.02.0.00.0.00.02.0000	03	2.01	09	5	1	02	02		Belanja Jasa	56.000.000	56.000.000	0		
5	02	5.02.0.00.0.00.02.0000	03	2.01	09	5	1	02	02	01	Belanja Jasa Kantor	56.000.000	56.000.000	0		
5	02	5.02.0.00.0.00.02.0000	03	2.01	09	5	1	02	04		Belanja Perjalanan Dinas	81.120.000	81.120.000	0		
5	02	5.02.0.00.0.00.02.0000	03	2.01	09	5	1	02	04	01	Belanja Perjalanan Dinas Dalam Negeri	81.120.000	81.120.000	0		
5	02	5.02.0.00.0.00.02.0000	03	2.01	10						Optimalisasi Penggunaan, Pemanfaatan, Pemindahtanganan, Pemusnahan, dan Penghapusan Barang Milik Daerah	412.740.000	412.740.000	0		
5	02	5.02.0.00.0.00.02.0000	03	2.01	10	5	1				BELANJA OPERASI	412.740.000	412.740.000	0		
5	02	5.02.0.00.0.00.02.0000	03	2.01	10	5	1	02			Belanja Barang dan Jasa	412.740.000	412.740.000	0		
5	02	5.02.0.00.0.00.02.0000	03	2.01	10	5	1	02	01		Belanja Barang	103.220.000	103.220.000	0		
5	02	5.02.0.00.0.00.02.0000	03	2.01	10	5	1	02	01	01	Belanja Barang Pakai Habis	103.220.000	103.220.000	0		
5	02	5.02.0.00.0.00.02.0000	03	2.01	10	5	1	02	02		Belanja Jasa	309.520.000	309.520.000	0		
5	02	5.02.0.00.0.00.02.0000	03	2.01	10	5	1	02	02	01	Belanja Jasa Kantor	209.520.000	209.520.000	0		
5	02	5.02.0.00.0.00.02.0000	03	2.01	10	5	1	02	02	09	Belanja Jasa Konsultansi Non Konstruksi	100.000.000	100.000.000	0		
5	02	5.02.0.00.0.00.02.0000	03	2.01	11						Rekonsiliasi dalam rangka Penyusunan Laporan Barang Milik Daerah	115.910.000	115.910.000	0		
5	02	5.02.0.00.0.00.02.0000	03	2.01	11	5	1				BELANJA OPERASI	115.910.000	115.910.000	0		
5	02	5.02.0.00.0.00.02.0000	03	2.01	11	5	1	01			Belanja Pegawai	1.690.000	1.690.000	0		



**KOTA MALANG**  
**PERUBAHAN PENJABARAN APBD MENURUT URUSAN PEMERINTAHAN DAERAH, ORGANISASI, PROGRAM, KEGIATAN, SUB KEGIATAN, KELOMPOK, JENIS, OBJEK, RINCIAN OBJEK, SUB RINCIAN OBJEK PENDAPATAN, BELANJA, DAN PEMBIAYAAN**  
**TAHUN ANGGARAN 2023**

Urusan Pemerintahan : 5.02 KEUANGAN  
 Organisasi : 5.02.0.00.0.00.02 Badan Keuangan dan Aset Daerah

Kode Rekening										Uraian	Sebelum Perubahan	Sesudah Perubahan	Bertambah/(Berkurang)	Penjelasan	Keterangan	
5	02	5.02.0.00.0.00.02.0000	03	2.01	11	5	1	01	03	Tambahan Penghasilan berdasarkan Pertimbangan Objektif Lainnya ASN	1.690.000	1.690.000	0			
5	02	5.02.0.00.0.00.02.0000	03	2.01	11	5	1	01	03	07	Belanja Honorarium	1.690.000	1.690.000	0		
5	02	5.02.0.00.0.00.02.0000	03	2.01	11	5	1	02		Belanja Barang dan Jasa	114.220.000	114.220.000	0			
5	02	5.02.0.00.0.00.02.0000	03	2.01	11	5	1	02	02	Belanja Jasa	12.700.000	12.700.000	0			
5	02	5.02.0.00.0.00.02.0000	03	2.01	11	5	1	02	02	01	Belanja Jasa Kantor	12.700.000	12.700.000	0		
5	02	5.02.0.00.0.00.02.0000	03	2.01	11	5	1	02	04	Belanja Perjalanan Dinas	101.520.000	101.520.000	0			
5	02	5.02.0.00.0.00.02.0000	03	2.01	11	5	1	02	04	01	Belanja Perjalanan Dinas Dalam Negeri	101.520.000	101.520.000	0		
5	02	5.02.0.00.0.00.02.0000	03	2.01	12					Penyusunan Laporan Barang Milik Daerah	66.464.800	66.464.800	0			
5	02	5.02.0.00.0.00.02.0000	03	2.01	12	5	1			BELANJA OPERASI	66.464.800	66.464.800	0			
5	02	5.02.0.00.0.00.02.0000	03	2.01	12	5	1	01		Belanja Pegawai	1.690.000	1.690.000	0			
5	02	5.02.0.00.0.00.02.0000	03	2.01	12	5	1	01	03	Tambahan Penghasilan berdasarkan Pertimbangan Objektif Lainnya ASN	1.690.000	1.690.000	0			
5	02	5.02.0.00.0.00.02.0000	03	2.01	12	5	1	01	03	07	Belanja Honorarium	1.690.000	1.690.000	0		
5	02	5.02.0.00.0.00.02.0000	03	2.01	12	5	1	02		Belanja Barang dan Jasa	64.774.800	64.774.800	0			
5	02	5.02.0.00.0.00.02.0000	03	2.01	12	5	1	02	01	Belanja Barang	9.450.000	9.450.000	0			
5	02	5.02.0.00.0.00.02.0000	03	2.01	12	5	1	02	01	01	Belanja Barang Pakai Habis	9.450.000	9.450.000	0		
5	02	5.02.0.00.0.00.02.0000	03	2.01	12	5	1	02	02	Belanja Jasa	55.324.800	55.324.800	0			
5	02	5.02.0.00.0.00.02.0000	03	2.01	12	5	1	02	02	01	Belanja Jasa Kantor	55.324.800	55.324.800	0		
5	02	5.02.0.00.0.00.02.0000	03	2.01	13					Pembinaan Pengelolaan Barang Milik Daerah Pemerintah Kabupaten/Kota	166.075.000	166.075.000	0			
5	02	5.02.0.00.0.00.02.0000	03	2.01	13	5	1			BELANJA OPERASI	166.075.000	166.075.000	0			
5	02	5.02.0.00.0.00.02.0000	03	2.01	13	5	1	01		Belanja Pegawai	3.380.000	3.380.000	0			
5	02	5.02.0.00.0.00.02.0000	03	2.01	13	5	1	01	03	Tambahan Penghasilan berdasarkan Pertimbangan Objektif Lainnya ASN	3.380.000	3.380.000	0			
5	02	5.02.0.00.0.00.02.0000	03	2.01	13	5	1	01	03	07	Belanja Honorarium	3.380.000	3.380.000	0		
5	02	5.02.0.00.0.00.02.0000	03	2.01	13	5	1	02		Belanja Barang dan Jasa	162.695.000	162.695.000	0			
5	02	5.02.0.00.0.00.02.0000	03	2.01	13	5	1	02	01	Belanja Barang	1.855.000	1.855.000	0			
5	02	5.02.0.00.0.00.02.0000	03	2.01	13	5	1	02	01	01	Belanja Barang Pakai Habis	1.855.000	1.855.000	0		
5	02	5.02.0.00.0.00.02.0000	03	2.01	13	5	1	02	02	Belanja Jasa	38.200.000	38.200.000	0			

**KOTA MALANG**  
**PERUBAHAN PENJABARAN APBD MENURUT URUSAN PEMERINTAHAN DAERAH, ORGANISASI, PROGRAM, KEGIATAN, SUB KEGIATAN, KELOMPOK, JENIS, OBJEK, RINCIAN OBJEK, SUB RINCIAN OBJEK PENDAPATAN, BELANJA, DAN PEMBIAYAAN**  
**TAHUN ANGGARAN 2023**

Urusan Pemerintahan : 5.02 KEUANGAN  
 Organisasi : 5.02.0.00.0.00.02 Badan Keuangan dan Aset Daerah

Kode Rekening											Uraian	Sebelum Perubahan	Sesudah Perubahan	Bertambah/(Berkurang)	Penjelasan	Keterangan
5	02	5.02.0.00.0.00.02.0000	03	2.01	13	5	1	02	02	01	Belanja Jasa Kantor	38.200.000	38.200.000	0		
5	02	5.02.0.00.0.00.02.0000	03	2.01	13	5	1	02	04		Belanja Perjalanan Dinas	122.640.000	122.640.000	0		
5	02	5.02.0.00.0.00.02.0000	03	2.01	13	5	1	02	04	01	Belanja Perjalanan Dinas Dalam Negeri	122.640.000	122.640.000	0		
<b>5</b>	<b>02</b>	<b>5.02.0.00.0.00.02.0000</b>	<b>01</b>	<b>0.00</b>	<b>00</b>						<b>PROGRAM PENUNJANG URUSAN PEMERINTAHAN DAERAH KABUPATEN/KOTA</b>	<b>17.340.185.344</b>	<b>17.545.293.136</b>	<b>205.107.792</b>		
<b>5</b>	<b>02</b>	<b>5.02.0.00.0.00.02.0000</b>	<b>01</b>	<b>2.01</b>	<b>00</b>						<b>Perencanaan, Penganggaran, dan Evaluasi Kinerja Perangkat Daerah</b>	<b>111.218.800</b>	<b>111.218.800</b>	<b>0</b>		
5	02	5.02.0.00.0.00.02.0000	01	2.01	01						Penyusunan Dokumen Perencanaan Perangkat Daerah	39.058.800	39.058.800	0		
5	02	5.02.0.00.0.00.02.0000	01	2.01	01	5	1				BELANJA OPERASI	39.058.800	39.058.800	0		
5	02	5.02.0.00.0.00.02.0000	01	2.01	01	5	1	02			Belanja Barang dan Jasa	39.058.800	39.058.800	0		
5	02	5.02.0.00.0.00.02.0000	01	2.01	01	5	1	02	01		Belanja Barang	3.778.800	3.778.800	0		
5	02	5.02.0.00.0.00.02.0000	01	2.01	01	5	1	02	01	01	Belanja Barang Pakai Habis	3.778.800	3.778.800	0		
5	02	5.02.0.00.0.00.02.0000	01	2.01	01	5	1	02	02		Belanja Jasa	35.280.000	35.280.000	0		
5	02	5.02.0.00.0.00.02.0000	01	2.01	01	5	1	02	02	01	Belanja Jasa Kantor	35.280.000	35.280.000	0		
5	02	5.02.0.00.0.00.02.0000	01	2.01	06						Koordinasi dan Penyusunan Laporan Capaian Kinerja dan Ikhtisar Realisasi Kinerja SKPD	72.160.000	72.160.000	0		
5	02	5.02.0.00.0.00.02.0000	01	2.01	06	5	1				BELANJA OPERASI	72.160.000	72.160.000	0		
5	02	5.02.0.00.0.00.02.0000	01	2.01	06	5	1	02			Belanja Barang dan Jasa	72.160.000	72.160.000	0		
5	02	5.02.0.00.0.00.02.0000	01	2.01	06	5	1	02	01		Belanja Barang	7.160.000	7.160.000	0		
5	02	5.02.0.00.0.00.02.0000	01	2.01	06	5	1	02	01	01	Belanja Barang Pakai Habis	7.160.000	7.160.000	0		
5	02	5.02.0.00.0.00.02.0000	01	2.01	06	5	1	02	02		Belanja Jasa	65.000.000	65.000.000	0		
5	02	5.02.0.00.0.00.02.0000	01	2.01	06	5	1	02	02	09	Belanja Jasa Konsultansi Non Konstruksi	65.000.000	65.000.000	0		
<b>5</b>	<b>02</b>	<b>5.02.0.00.0.00.02.0000</b>	<b>01</b>	<b>2.02</b>	<b>00</b>						<b>Administrasi Keuangan Perangkat Daerah</b>	<b>11.643.532.874</b>	<b>11.848.640.666</b>	<b>205.107.792</b>		
5	02	5.02.0.00.0.00.02.0000	01	2.02	01						Penyediaan Gaji dan Tunjangan ASN	11.549.298.090	11.754.405.882	205.107.792		
5	02	5.02.0.00.0.00.02.0000	01	2.02	01	5	1				BELANJA OPERASI	11.549.298.090	11.754.405.882	205.107.792		
5	02	5.02.0.00.0.00.02.0000	01	2.02	01	5	1	01			Belanja Pegawai	11.549.298.090	11.754.405.882	205.107.792		
5	02	5.02.0.00.0.00.02.0000	01	2.02	01	5	1	01	01		Belanja Gaji dan Tunjangan ASN	5.747.278.632	5.952.386.424	205.107.792		
5	02	5.02.0.00.0.00.02.0000	01	2.02	01	5	1	01	01	01	Belanja Gaji Pokok ASN	4.068.363.400	4.223.044.360	154.680.960		
5	02	5.02.0.00.0.00.02.0000	01	2.02	01	5	1	01	01	02	Belanja Tunjangan Keluarga	426.300.000	441.768.096	15.468.096		

**KOTA MALANG**  
**PERUBAHAN PENJABARAN APBD MENURUT URUSAN PEMERINTAHAN DAERAH, ORGANISASI, PROGRAM, KEGIATAN, SUB KEGIATAN, KELOMPOK, JENIS, OBJEK, RINCIAN OBJEK, SUB RINCIAN OBJEK PENDAPATAN, BELANJA, DAN PEMBIAYAAN**  
**TAHUN ANGGARAN 2023**

Urusan Pemerintahan : 5.02 KEUANGAN  
 Organisasi : 5.02.0.00.0.00.02 Badan Keuangan dan Aset Daerah

Kode Rekening										Uraian	Sebelum Perubahan	Sesudah Perubahan	Bertambah/(Berkurang)	Penjelasan	Keterangan	
										ASN						
5	02	5.02.0.00.0.00.02.0000	01	2.02	01	5	1	01	01	03	Belanja Tunjangan Jabatan ASN	287.280.000	287.280.000	0		
5	02	5.02.0.00.0.00.02.0000	01	2.02	01	5	1	01	01	04	Belanja Tunjangan Fungsional ASN	175.448.000	175.448.000	0		
5	02	5.02.0.00.0.00.02.0000	01	2.02	01	5	1	01	01	05	Belanja Tunjangan Fungsional Umum ASN	142.590.000	157.710.000	15.120.000		
5	02	5.02.0.00.0.00.02.0000	01	2.02	01	5	1	01	01	06	Belanja Tunjangan Beras ASN	235.480.000	247.646.560	12.166.560		
5	02	5.02.0.00.0.00.02.0000	01	2.02	01	5	1	01	01	07	Belanja Tunjangan PPh/Tunjangan Khusus ASN	6.462.400	6.462.400	0		
5	02	5.02.0.00.0.00.02.0000	01	2.02	01	5	1	01	01	08	Belanja Pembulatan Gaji ASN	81.192	81.192	0		
5	02	5.02.0.00.0.00.02.0000	01	2.02	01	5	1	01	01	09	Belanja Iuran Jaminan Kesehatan ASN	368.494.504	374.681.742	6.187.238		
5	02	5.02.0.00.0.00.02.0000	01	2.02	01	5	1	01	01	10	Belanja Iuran Jaminan Kecelakaan Kerja ASN	7.176.000	7.547.234	371.234		
5	02	5.02.0.00.0.00.02.0000	01	2.02	01	5	1	01	01	11	Belanja Iuran Jaminan Kematian ASN	18.480.000	19.593.704	1.113.704		
5	02	5.02.0.00.0.00.02.0000	01	2.02	01	5	1	01	01	12	Belanja Iuran Simpanan Peserta Tabungan Perumahan Rakyat ASN	11.123.136	11.123.136	0		
5	02	5.02.0.00.0.00.02.0000	01	2.02	01	5	1	01	02		Belanja Tambahan Penghasilan ASN	4.804.539.458	4.804.539.458	0		
5	02	5.02.0.00.0.00.02.0000	01	2.02	01	5	1	01	02	01	Tambahan Penghasilan berdasarkan Beban Kerja ASN	4.158.821.196	4.158.821.196	0		
5	02	5.02.0.00.0.00.02.0000	01	2.02	01	5	1	01	02	03	Tambahan Penghasilan berdasarkan Kondisi Kerja ASN	626.705.702	626.705.702	0		
5	02	5.02.0.00.0.00.02.0000	01	2.02	01	5	1	01	02	04	Tambahan Penghasilan berdasarkan Kelangkaan Profesi ASN	19.012.560	19.012.560	0		
5	02	5.02.0.00.0.00.02.0000	01	2.02	01	5	1	01	03		Tambahan Penghasilan berdasarkan Pertimbangan Objektif Lainnya ASN	997.480.000	997.480.000	0		
5	02	5.02.0.00.0.00.02.0000	01	2.02	01	5	1	01	03	02	Belanja bagi ASN atas Insentif Pemungutan Retribusi Daerah	85.000.000	85.000.000	0		
5	02	5.02.0.00.0.00.02.0000	01	2.02	01	5	1	01	03	07	Belanja Honorarium	312.480.000	312.480.000	0		

**KOTA MALANG**  
**PERUBAHAN PENJABARAN APBD MENURUT URUSAN PEMERINTAHAN DAERAH, ORGANISASI, PROGRAM, KEGIATAN, SUB KEGIATAN, KELOMPOK, JENIS, OBJEK, RINCIAN OBJEK, SUB RINCIAN OBJEK PENDAPATAN, BELANJA, DAN PEMBIAYAAN**  
**TAHUN ANGGARAN 2023**

Urusan Pemerintahan : 5.02 KEUANGAN  
 Organisasi : 5.02.0.00.0.00.02 Badan Keuangan dan Aset Daerah

Kode Rekening										Uraian	Sebelum Perubahan	Sesudah Perubahan	Bertambah/(Berkurang)	Penjelasan	Keterangan	
5	02	5.02.0.00.0.00.02.0000	01	2.02	01	5	1	01	03	08	Belanja Jasa Pengelolaan BMD	600.000.000	600.000.000	0		
5	02	5.02.0.00.0.00.02.0000	01	2.02	03						Pelaksanaan Penatausahaan dan Pengujian/Verifikasi Keuangan SKPD	94.234.784	94.234.784	0		
5	02	5.02.0.00.0.00.02.0000	01	2.02	03	5	1				BELANJA OPERASI	94.234.784	94.234.784	0		
5	02	5.02.0.00.0.00.02.0000	01	2.02	03	5	1	02			Belanja Barang dan Jasa	94.234.784	94.234.784	0		
5	02	5.02.0.00.0.00.02.0000	01	2.02	03	5	1	02	01		Belanja Barang	7.700.000	7.700.000	0		
5	02	5.02.0.00.0.00.02.0000	01	2.02	03	5	1	02	01	01	Belanja Barang Pakai Habis	7.700.000	7.700.000	0		
5	02	5.02.0.00.0.00.02.0000	01	2.02	03	5	1	02	02		Belanja Jasa	86.534.784	86.534.784	0		
5	02	5.02.0.00.0.00.02.0000	01	2.02	03	5	1	02	02	01	Belanja Jasa Kantor	35.280.000	35.280.000	0		
5	02	5.02.0.00.0.00.02.0000	01	2.02	03	5	1	02	02	02	Belanja Iuran Jaminan/Asuransi	51.254.784	51.254.784	0		
<b>5</b>	<b>02</b>	<b>5.02.0.00.0.00.02.0000</b>	<b>01</b>	<b>2.03</b>	<b>00</b>						<b>Administrasi Barang Milik Daerah pada Perangkat Daerah</b>	<b>50.114.000</b>	<b>50.114.000</b>	<b>0</b>		
5	02	5.02.0.00.0.00.02.0000	01	2.03	02						Pengamanan Barang Milik Daerah SKPD	50.114.000	50.114.000	0		
5	02	5.02.0.00.0.00.02.0000	01	2.03	02	5	1				BELANJA OPERASI	50.114.000	50.114.000	0		
5	02	5.02.0.00.0.00.02.0000	01	2.03	02	5	1	01			Belanja Pegawai	1.690.000	1.690.000	0		
5	02	5.02.0.00.0.00.02.0000	01	2.03	02	5	1	01	03		Tambahan Penghasilan berdasarkan Pertimbangan Objektif Lainnya ASN	1.690.000	1.690.000	0		
5	02	5.02.0.00.0.00.02.0000	01	2.03	02	5	1	01	03	07	Belanja Honorarium	1.690.000	1.690.000	0		
5	02	5.02.0.00.0.00.02.0000	01	2.03	02	5	1	02			Belanja Barang dan Jasa	48.424.000	48.424.000	0		
5	02	5.02.0.00.0.00.02.0000	01	2.03	02	5	1	02	02		Belanja Jasa	48.424.000	48.424.000	0		
5	02	5.02.0.00.0.00.02.0000	01	2.03	02	5	1	02	02	02	Belanja Iuran Jaminan/Asuransi	48.424.000	48.424.000	0		
<b>5</b>	<b>02</b>	<b>5.02.0.00.0.00.02.0000</b>	<b>01</b>	<b>2.05</b>	<b>00</b>						<b>Administrasi Kepegawaian Perangkat Daerah</b>	<b>415.332.000</b>	<b>415.332.000</b>	<b>0</b>		
5	02	5.02.0.00.0.00.02.0000	01	2.05	11						Bimbingan Teknis Implementasi Peraturan Perundang-Undangan	415.332.000	415.332.000	0		
5	02	5.02.0.00.0.00.02.0000	01	2.05	11	5	1				BELANJA OPERASI	415.332.000	415.332.000	0		
5	02	5.02.0.00.0.00.02.0000	01	2.05	11	5	1	01			Belanja Pegawai	1.690.000	1.690.000	0		
5	02	5.02.0.00.0.00.02.0000	01	2.05	11	5	1	01	03		Tambahan Penghasilan berdasarkan Pertimbangan Objektif Lainnya ASN	1.690.000	1.690.000	0		
5	02	5.02.0.00.0.00.02.0000	01	2.05	11	5	1	01	03	07	Belanja Honorarium	1.690.000	1.690.000	0		
5	02	5.02.0.00.0.00.02.0000	01	2.05	11	5	1	02			Belanja Barang dan Jasa	413.642.000	413.642.000	0		

**KOTA MALANG**  
**PERUBAHAN PENJABARAN APBD MENURUT URUSAN PEMERINTAHAN DAERAH, ORGANISASI, PROGRAM, KEGIATAN, SUB KEGIATAN, KELOMPOK, JENIS, OBJEK, RINCIAN OBJEK, SUB RINCIAN OBJEK PENDAPATAN, BELANJA, DAN PEMBIAYAAN**  
**TAHUN ANGGARAN 2023**

Urusan Pemerintahan : 5.02 KEUANGAN  
Organisasi : 5.02.0.00.0.00.02 Badan Keuangan dan Aset Daerah

Kode Rekening											Uraian	Sebelum Perubahan	Sesudah Perubahan	Bertambah/(Berkurang)	Penjelasan	Keterangan
5	02	5.02.0.00.0.00.02.0000	01	2.05	11	5	1	02	01		Belanja Barang	31.260.000	41.687.500	10.427.500		
5	02	5.02.0.00.0.00.02.0000	01	2.05	11	5	1	02	01	01	Belanja Barang Pakai Habis	31.260.000	41.687.500	10.427.500		
5	02	5.02.0.00.0.00.02.0000	01	2.05	11	5	1	02	02		Belanja Jasa	132.365.000	105.537.500	(26.827.500)		
5	02	5.02.0.00.0.00.02.0000	01	2.05	11	5	1	02	02	01	Belanja Jasa Kantor	73.400.000	56.400.000	(17.000.000)		
5	02	5.02.0.00.0.00.02.0000	01	2.05	11	5	1	02	02	04	Belanja Sewa Peralatan dan Mesin	58.965.000	49.137.500	(9.827.500)		
5	02	5.02.0.00.0.00.02.0000	01	2.05	11	5	1	02	04		Belanja Perjalanan Dinas	250.017.000	266.417.000	16.400.000		
5	02	5.02.0.00.0.00.02.0000	01	2.05	11	5	1	02	04	01	Belanja Perjalanan Dinas Dalam Negeri	250.017.000	266.417.000	16.400.000		
<b>5</b>	<b>02</b>	<b>5.02.0.00.0.00.02.0000</b>	<b>01</b>	<b>2.06</b>	<b>00</b>						<b>Administrasi Umum Perangkat Daerah</b>	<b>2.000.744.600</b>	<b>2.000.744.600</b>	<b>0</b>		
5	02	5.02.0.00.0.00.02.0000	01	2.06	01						Penyediaan Komponen Instalasi Listrik/Penerangan Bangunan Kantor	11.889.900	11.889.900	0		
5	02	5.02.0.00.0.00.02.0000	01	2.06	01	5	1				BELANJA OPERASI	11.889.900	11.889.900	0		
5	02	5.02.0.00.0.00.02.0000	01	2.06	01	5	1	02			Belanja Barang dan Jasa	11.889.900	11.889.900	0		
5	02	5.02.0.00.0.00.02.0000	01	2.06	01	5	1	02	01		Belanja Barang	11.889.900	11.889.900	0		
5	02	5.02.0.00.0.00.02.0000	01	2.06	01	5	1	02	01	01	Belanja Barang Pakai Habis	11.889.900	11.889.900	0		
5	02	5.02.0.00.0.00.02.0000	01	2.06	02						Penyediaan Peralatan dan Perlengkapan Kantor	460.647.200	460.647.200	0		
5	02	5.02.0.00.0.00.02.0000	01	2.06	02	5	1				BELANJA OPERASI	460.647.200	460.647.200	0		
5	02	5.02.0.00.0.00.02.0000	01	2.06	02	5	1	02			Belanja Barang dan Jasa	460.647.200	460.647.200	0		
5	02	5.02.0.00.0.00.02.0000	01	2.06	02	5	1	02	01		Belanja Barang	460.647.200	460.647.200	0		
5	02	5.02.0.00.0.00.02.0000	01	2.06	02	5	1	02	01	01	Belanja Barang Pakai Habis	460.647.200	460.647.200	0		
5	02	5.02.0.00.0.00.02.0000	01	2.06	04						Penyediaan Bahan Logistik Kantor	25.000.000	25.000.000	0		
5	02	5.02.0.00.0.00.02.0000	01	2.06	04	5	1				BELANJA OPERASI	25.000.000	25.000.000	0		
5	02	5.02.0.00.0.00.02.0000	01	2.06	04	5	1	02			Belanja Barang dan Jasa	25.000.000	25.000.000	0		
5	02	5.02.0.00.0.00.02.0000	01	2.06	04	5	1	02	02		Belanja Jasa	25.000.000	25.000.000	0		
5	02	5.02.0.00.0.00.02.0000	01	2.06	04	5	1	02	02	04	Belanja Sewa Peralatan dan Mesin	25.000.000	25.000.000	0		
5	02	5.02.0.00.0.00.02.0000	01	2.06	05						Penyediaan Barang Cetak dan Penggandaan	202.139.500	202.139.500	0		
5	02	5.02.0.00.0.00.02.0000	01	2.06	05	5	1				BELANJA OPERASI	202.139.500	202.139.500	0		
5	02	5.02.0.00.0.00.02.0000	01	2.06	05	5	1	01			Belanja Pegawai	1.690.000	1.690.000	0		
5	02	5.02.0.00.0.00.02.0000	01	2.06	05	5	1	01	03		Tambahan Penghasilan berdasarkan Pertimbangan Objektif Lainnya ASN	1.690.000	1.690.000	0		

**KOTA MALANG**  
**PERUBAHAN PENJABARAN APBD MENURUT URUSAN PEMERINTAHAN DAERAH, ORGANISASI, PROGRAM, KEGIATAN, SUB KEGIATAN, KELOMPOK, JENIS, OBJEK, RINCIAN OBJEK, SUB RINCIAN OBJEK PENDAPATAN, BELANJA, DAN**  
**PEMBIAYAAN**  
**TAHUN ANGGARAN 2023**

Urusan Pemerintahan : 5.02 KEUANGAN  
 Organisasi : 5.02.0.00.0.00.02 Badan Keuangan dan Aset Daerah

Kode Rekening										Uraian	Sebelum Perubahan	Sesudah Perubahan	Bertambah/(Berkurang)	Penjelasan	Keterangan	
5	02	5.02.0.00.0.00.02.0000	01	2.06	05	5	1	01	03	07	Belanja Honorarium	1.690.000	1.690.000	0		
5	02	5.02.0.00.0.00.02.0000	01	2.06	05	5	1	02			Belanja Barang dan Jasa	200.449.500	200.449.500	0		
5	02	5.02.0.00.0.00.02.0000	01	2.06	05	5	1	02	01		Belanja Barang	104.449.500	104.449.500	0		
5	02	5.02.0.00.0.00.02.0000	01	2.06	05	5	1	02	01	01	Belanja Barang Pakai Habis	104.449.500	104.449.500	0		
5	02	5.02.0.00.0.00.02.0000	01	2.06	05	5	1	02	02		Belanja Jasa	96.000.000	96.000.000	0		
5	02	5.02.0.00.0.00.02.0000	01	2.06	05	5	1	02	02	04	Belanja Sewa Peralatan dan Mesin	96.000.000	96.000.000	0		
5	02	5.02.0.00.0.00.02.0000	01	2.06	06						Penyediaan Bahan Bacaan dan Peraturan Perundang-undangan	57.930.000	57.930.000	0		
5	02	5.02.0.00.0.00.02.0000	01	2.06	06	5	1				BELANJA OPERASI	57.930.000	57.930.000	0		
5	02	5.02.0.00.0.00.02.0000	01	2.06	06	5	1	02			Belanja Barang dan Jasa	57.930.000	57.930.000	0		
5	02	5.02.0.00.0.00.02.0000	01	2.06	06	5	1	02	01		Belanja Barang	29.610.000	29.610.000	0		
5	02	5.02.0.00.0.00.02.0000	01	2.06	06	5	1	02	01	01	Belanja Barang Pakai Habis	29.610.000	29.610.000	0		
5	02	5.02.0.00.0.00.02.0000	01	2.06	06	5	1	02	02		Belanja Jasa	28.320.000	28.320.000	0		
5	02	5.02.0.00.0.00.02.0000	01	2.06	06	5	1	02	02	01	Belanja Jasa Kantor	28.320.000	28.320.000	0		
5	02	5.02.0.00.0.00.02.0000	01	2.06	09						Penyelenggaraan Rapat Koordinasi dan Konsultasi SKPD	1.243.138.000	1.243.138.000	0		
5	02	5.02.0.00.0.00.02.0000	01	2.06	09	5	1				BELANJA OPERASI	1.243.138.000	1.243.138.000	0		
5	02	5.02.0.00.0.00.02.0000	01	2.06	09	5	1	02			Belanja Barang dan Jasa	1.243.138.000	1.243.138.000	0		
5	02	5.02.0.00.0.00.02.0000	01	2.06	09	5	1	02	01		Belanja Barang	609.269.000	609.269.000	0		
5	02	5.02.0.00.0.00.02.0000	01	2.06	09	5	1	02	01	01	Belanja Barang Pakai Habis	609.269.000	609.269.000	0		
5	02	5.02.0.00.0.00.02.0000	01	2.06	09	5	1	02	02		Belanja Jasa	98.717.000	98.717.000	0		
5	02	5.02.0.00.0.00.02.0000	01	2.06	09	5	1	02	02	01	Belanja Jasa Kantor	70.100.000	70.100.000	0		
5	02	5.02.0.00.0.00.02.0000	01	2.06	09	5	1	02	02	04	Belanja Sewa Peralatan dan Mesin	28.617.000	28.617.000	0		
5	02	5.02.0.00.0.00.02.0000	01	2.06	09	5	1	02	04		Belanja Perjalanan Dinas	535.152.000	535.152.000	0		
5	02	5.02.0.00.0.00.02.0000	01	2.06	09	5	1	02	04	01	Belanja Perjalanan Dinas Dalam Negeri	535.152.000	535.152.000	0		
<b>5</b>	<b>02</b>	<b>5.02.0.00.0.00.02.0000</b>	<b>01</b>	<b>2.07</b>	<b>00</b>						<b>Pengadaan Barang Milik Daerah Penunjang Urusan Pemerintah Daerah</b>	<b>985.130.000</b>	<b>985.130.000</b>	<b>0</b>		
5	02	5.02.0.00.0.00.02.0000	01	2.07	06						Pengadaan Peralatan dan Mesin Lainnya	785.130.000	785.130.000	0		
5	02	5.02.0.00.0.00.02.0000	01	2.07	06	5	1				BELANJA OPERASI	3.380.000	3.380.000	0		
5	02	5.02.0.00.0.00.02.0000	01	2.07	06	5	1	01			Belanja Pegawai	3.380.000	3.380.000	0		
5	02	5.02.0.00.0.00.02.0000	01	2.07	06	5	1	01	03		Tambahan Penghasilan berdasarkan Pertimbangan	3.380.000	3.380.000	0		

**KOTA MALANG**  
**PERUBAHAN PENJABARAN APBD MENURUT URUSAN PEMERINTAHAN DAERAH, ORGANISASI, PROGRAM, KEGIATAN, SUB KEGIATAN, KELOMPOK, JENIS, OBJEK, RINCIAN OBJEK, SUB RINCIAN OBJEK PENDAPATAN, BELANJA, DAN PEMBIAYAAN**  
**TAHUN ANGGARAN 2023**

Urusan Pemerintahan : 5.02 KEUANGAN  
Organisasi : 5.02.0.00.0.00.02 Badan Keuangan dan Aset Daerah

Kode Rekening										Uraian	Sebelum Perubahan	Sesudah Perubahan	Bertambah/(Berkurang)	Penjelasan	Keterangan	
										Objektif Lainnya ASN						
5	02	5.02.0.00.0.00.02.0000	01	2.07	06	5	1	01	03	07	Belanja Honorarium	3.380.000	3.380.000	0		
5	02	5.02.0.00.0.00.02.0000	01	2.07	06	5	2				BELANJA MODAL	781.750.000	781.750.000	0		
5	02	5.02.0.00.0.00.02.0000	01	2.07	06	5	2	02			Belanja Modal Peralatan dan Mesin	781.750.000	781.750.000	0		
5	02	5.02.0.00.0.00.02.0000	01	2.07	06	5	2	02	05		Belanja Modal Alat Kantor dan Rumah Tangga	207.500.000	207.500.000	0		
5	02	5.02.0.00.0.00.02.0000	01	2.07	06	5	2	02	05	01	Belanja Modal Alat Kantor	75.000.000	75.000.000	0		
5	02	5.02.0.00.0.00.02.0000	01	2.07	06	5	2	02	05	02	Belanja Modal Alat Rumah Tangga	132.500.000	132.500.000	0		
5	02	5.02.0.00.0.00.02.0000	01	2.07	06	5	2	02	10		Belanja Modal Komputer	574.250.000	574.250.000	0		
5	02	5.02.0.00.0.00.02.0000	01	2.07	06	5	2	02	10	01	Belanja Modal Komputer Unit	237.500.000	237.500.000	0		
5	02	5.02.0.00.0.00.02.0000	01	2.07	06	5	2	02	10	02	Belanja Modal Peralatan Komputer	336.750.000	336.750.000	0		
5	02	5.02.0.00.0.00.02.0000	01	2.07	10						Pengadaan Sarana dan Prasarana Gedung Kantor atau Bangunan Lainnya	200.000.000	200.000.000	0		
5	02	5.02.0.00.0.00.02.0000	01	2.07	10	5	1				BELANJA OPERASI	200.000.000	200.000.000	0		
5	02	5.02.0.00.0.00.02.0000	01	2.07	10	5	1	02			Belanja Barang dan Jasa	200.000.000	200.000.000	0		
5	02	5.02.0.00.0.00.02.0000	01	2.07	10	5	1	02	01		Belanja Barang	200.000.000	200.000.000	0		
5	02	5.02.0.00.0.00.02.0000	01	2.07	10	5	1	02	01	01	Belanja Barang Pakai Habis	200.000.000	200.000.000	0		
<b>5</b>	<b>02</b>	<b>5.02.0.00.0.00.02.0000</b>	<b>01</b>	<b>2.08</b>	<b>00</b>						<b>Penyediaan Jasa Penunjang Urusan Pemerintahan Daerah</b>	<b>1.184.804.970</b>	<b>1.184.804.970</b>	<b>0</b>		
5	02	5.02.0.00.0.00.02.0000	01	2.08	01						Penyediaan Jasa Surat Menyurat	526.120.000	526.120.000	0		
5	02	5.02.0.00.0.00.02.0000	01	2.08	01	5	1				BELANJA OPERASI	526.120.000	526.120.000	0		
5	02	5.02.0.00.0.00.02.0000	01	2.08	01	5	1	02			Belanja Barang dan Jasa	526.120.000	526.120.000	0		
5	02	5.02.0.00.0.00.02.0000	01	2.08	01	5	1	02	01		Belanja Barang	81.000.000	81.000.000	0		
5	02	5.02.0.00.0.00.02.0000	01	2.08	01	5	1	02	01	01	Belanja Barang Pakai Habis	81.000.000	81.000.000	0		
5	02	5.02.0.00.0.00.02.0000	01	2.08	01	5	1	02	02		Belanja Jasa	445.120.000	445.120.000	0		
5	02	5.02.0.00.0.00.02.0000	01	2.08	01	5	1	02	02	01	Belanja Jasa Kantor	445.120.000	445.120.000	0		
5	02	5.02.0.00.0.00.02.0000	01	2.08	02						Penyediaan Jasa Komunikasi, Sumber Daya Air dan Listrik	182.125.800	182.125.800	0		
5	02	5.02.0.00.0.00.02.0000	01	2.08	02	5	1				BELANJA OPERASI	182.125.800	182.125.800	0		
5	02	5.02.0.00.0.00.02.0000	01	2.08	02	5	1	02			Belanja Barang dan Jasa	182.125.800	182.125.800	0		
5	02	5.02.0.00.0.00.02.0000	01	2.08	02	5	1	02	02		Belanja Jasa	182.125.800	182.125.800	0		
5	02	5.02.0.00.0.00.02.0000	01	2.08	02	5	1	02	02	01	Belanja Jasa Kantor	182.125.800	182.125.800	0		

**KOTA MALANG**  
**PERUBAHAN PENJABARAN APBD MENURUT URUSAN PEMERINTAHAN DAERAH, ORGANISASI, PROGRAM, KEGIATAN, SUB KEGIATAN, KELOMPOK, JENIS, OBJEK, RINCIAN OBJEK, SUB RINCIAN OBJEK PENDAPATAN, BELANJA, DAN PEMBIAYAAN**  
**TAHUN ANGGARAN 2023**

Urusan Pemerintahan : 5.02 KEUANGAN  
 Organisasi : 5.02.0.00.0.00.02 Badan Keuangan dan Aset Daerah

Kode Rekening										Uraian	Sebelum Perubahan	Sesudah Perubahan	Bertambah/(Berkurang)	Penjelasan	Keterangan	
5	02	5.02.0.00.0.00.02.0000	01	2.08	03					Penyediaan Jasa Peralatan dan Perlengkapan Kantor	135.442.500	135.442.500	0			
5	02	5.02.0.00.0.00.02.0000	01	2.08	03	5	1			BELANJA OPERASI	135.442.500	135.442.500	0			
5	02	5.02.0.00.0.00.02.0000	01	2.08	03	5	1	01		Belanja Pegawai	1.690.000	1.690.000	0			
5	02	5.02.0.00.0.00.02.0000	01	2.08	03	5	1	01	03	Tambahan Penghasilan berdasarkan Pertimbangan Objektif Lainnya ASN	1.690.000	1.690.000	0			
5	02	5.02.0.00.0.00.02.0000	01	2.08	03	5	1	01	03	07	Belanja Honorarium	1.690.000	1.690.000	0		
5	02	5.02.0.00.0.00.02.0000	01	2.08	03	5	1	02		Belanja Barang dan Jasa	133.752.500	133.752.500	0			
5	02	5.02.0.00.0.00.02.0000	01	2.08	03	5	1	02	02	Belanja Jasa	42.752.500	42.752.500	0			
5	02	5.02.0.00.0.00.02.0000	01	2.08	03	5	1	02	02	01	Belanja Jasa Kantor	42.752.500	42.752.500	0		
5	02	5.02.0.00.0.00.02.0000	01	2.08	03	5	1	02	03	Belanja Pemeliharaan	91.000.000	91.000.000	0			
5	02	5.02.0.00.0.00.02.0000	01	2.08	03	5	1	02	03	02	Belanja Pemeliharaan Peralatan dan Mesin	91.000.000	91.000.000	0		
5	02	5.02.0.00.0.00.02.0000	01	2.08	04					Penyediaan Jasa Pelayanan Umum Kantor	341.116.670	341.116.670	0			
5	02	5.02.0.00.0.00.02.0000	01	2.08	04	5	1			BELANJA OPERASI	341.116.670	341.116.670	0			
5	02	5.02.0.00.0.00.02.0000	01	2.08	04	5	1	01		Belanja Pegawai	1.690.000	1.690.000	0			
5	02	5.02.0.00.0.00.02.0000	01	2.08	04	5	1	01	03	Tambahan Penghasilan berdasarkan Pertimbangan Objektif Lainnya ASN	1.690.000	1.690.000	0			
5	02	5.02.0.00.0.00.02.0000	01	2.08	04	5	1	01	03	07	Belanja Honorarium	1.690.000	1.690.000	0		
5	02	5.02.0.00.0.00.02.0000	01	2.08	04	5	1	02		Belanja Barang dan Jasa	339.426.670	339.426.670	0			
5	02	5.02.0.00.0.00.02.0000	01	2.08	04	5	1	02	01	Belanja Barang	96.395.050	96.395.050	0			
5	02	5.02.0.00.0.00.02.0000	01	2.08	04	5	1	02	01	01	Belanja Barang Pakai Habis	96.395.050	96.395.050	0		
5	02	5.02.0.00.0.00.02.0000	01	2.08	04	5	1	02	02	Belanja Jasa	243.031.620	243.031.620	0			
5	02	5.02.0.00.0.00.02.0000	01	2.08	04	5	1	02	02	01	Belanja Jasa Kantor	70.560.000	70.560.000	0		
5	02	5.02.0.00.0.00.02.0000	01	2.08	04	5	1	02	02	04	Belanja Sewa Peralatan dan Mesin	31.500.000	31.500.000	0		
5	02	5.02.0.00.0.00.02.0000	01	2.08	04	5	1	02	02	07	Belanja Sewa Aset Tetap Lainnya	60.000.000	60.000.000	0		
5	02	5.02.0.00.0.00.02.0000	01	2.08	04	5	1	02	02	09	Belanja Jasa Konsultansi Non Konstruksi	80.971.620	80.971.620	0		
<b>5</b>	<b>02</b>	<b>5.02.0.00.0.00.02.0000</b>	<b>01</b>	<b>2.09</b>	<b>00</b>					<b>Pemeliharaan Barang Milik Daerah Penunjang Urusan Pemerintahan Daerah</b>	<b>949.308.100</b>	<b>949.308.100</b>	<b>0</b>			



**KOTA MALANG**  
**PERUBAHAN PENJABARAN APBD MENURUT URUSAN PEMERINTAHAN DAERAH, ORGANISASI, PROGRAM, KEGIATAN, SUB KEGIATAN, KELOMPOK, JENIS, OBJEK, RINCIAN OBJEK, SUB RINCIAN OBJEK PENDAPATAN, BELANJA, DAN PEMBIAYAAN**  
**TAHUN ANGGARAN 2023**

Urusan Pemerintahan : 5.02 KEUANGAN  
 Organisasi : 5.02.0.00.0.00.02 Badan Keuangan dan Aset Daerah

Kode Rekening										Uraian	Sebelum Perubahan	Sesudah Perubahan	Bertambah/(Berkurang)	Penjelasan	Keterangan	
5	02	5.02.0.00.0.00.02.0000	01	2.09	02					Penyediaan Jasa Pemeliharaan, Biaya Pemeliharaan, Pajak dan Perizinan Kendaraan Dinas Operasional atau Lapangan	949.308.100	949.308.100	0			
5	02	5.02.0.00.0.00.02.0000	01	2.09	02	5	1			BELANJA OPERASI	949.308.100	949.308.100	0			
5	02	5.02.0.00.0.00.02.0000	01	2.09	02	5	1	01		Belanja Pegawai	1.690.000	1.690.000	0			
5	02	5.02.0.00.0.00.02.0000	01	2.09	02	5	1	01	03	Tambahan Penghasilan berdasarkan Pertimbangan Objektif Lainnya ASN	1.690.000	1.690.000	0			
5	02	5.02.0.00.0.00.02.0000	01	2.09	02	5	1	01	03	07	Belanja Honorarium	1.690.000	1.690.000	0		
5	02	5.02.0.00.0.00.02.0000	01	2.09	02	5	1	02		Belanja Barang dan Jasa	947.618.100	947.618.100	0			
5	02	5.02.0.00.0.00.02.0000	01	2.09	02	5	1	02	01	Belanja Barang	185.920.000	185.920.000	0			
5	02	5.02.0.00.0.00.02.0000	01	2.09	02	5	1	02	01	01	Belanja Barang Pakai Habis	185.920.000	185.920.000	0		
5	02	5.02.0.00.0.00.02.0000	01	2.09	02	5	1	02	02	Belanja Jasa	691.355.000	691.355.000	0			
5	02	5.02.0.00.0.00.02.0000	01	2.09	02	5	1	02	02	01	Belanja Jasa Kantor	40.000.000	40.000.000	0		
5	02	5.02.0.00.0.00.02.0000	01	2.09	02	5	1	02	02	04	Belanja Sewa Peralatan dan Mesin	651.355.000	651.355.000	0		
5	02	5.02.0.00.0.00.02.0000	01	2.09	02	5	1	02	03	Belanja Pemeliharaan	70.343.100	70.343.100	0			
5	02	5.02.0.00.0.00.02.0000	01	2.09	02	5	1	02	03	02	Belanja Pemeliharaan Peralatan dan Mesin	70.343.100	70.343.100	0		
<b>Jumlah Belanja</b>											<b>47.255.980.712</b>	<b>46.411.088.504</b>	<b>(844.892.208)</b>			
<b>Total Surplus/(Defisit)</b>											<b>1.392.488.091.663</b>	<b>1.393.958.780.492</b>	<b>1.470.688.829</b>			
<b>0</b>	<b>00</b>	<b>5.02.0.00.0.00.02.0000</b>	<b>00</b>	<b>0.00</b>	<b>00</b>	<b>6</b>				<b>PEMBIAYAAN</b>						
<b>5</b>	<b>02</b>	<b>5.02.0.00.0.00.02.0000</b>	<b>00</b>	<b>0.00</b>	<b>00</b>	<b>6</b>	<b>1</b>			<b>PENERIMAAN PEMBIAYAAN</b>	<b>266.222.920.000</b>	<b>314.731.731.900</b>	<b>48.508.811.900</b>			
5	02	5.02.0.00.0.00.02.0000	00	0.00	00	6	1	01		Sisa Lebih Perhitungan Anggaran Tahun Sebelumnya	266.222.920.000	314.731.731.900	48.508.811.900			
5	02	5.02.0.00.0.00.02.0000	00	0.00	00	6	1	01	05	Penghematan Belanja	266.222.920.000	314.731.731.900	48.508.811.900			
5	02	5.02.0.00.0.00.02.0000	00	0.00	00	6	1	01	05	01	Penghematan Belanja-Belanja Operasi	266.222.920.000	314.731.731.900	48.508.811.900		
<b>Jumlah Penerimaan Pembiayaan</b>											<b>266.222.920.000</b>	<b>314.731.731.900</b>	<b>48.508.811.900</b>			
5	02	5.02.0.00.0.00.02.0000	00	0.00	00	6	1	01	05	01	Penghematan Belanja-Belanja Operasi	266.222.920.000	314.731.731.900	48.508.811.900		
<b>5</b>	<b>02</b>	<b>5.02.0.00.0.00.02.0000</b>	<b>00</b>	<b>0.00</b>	<b>00</b>	<b>6</b>	<b>2</b>			<b>PENGELUARAN PEMBIAYAAN</b>	<b>16.187.680.000</b>	<b>16.187.680.000</b>	<b>0</b>			
5	02	5.02.0.00.0.00.02.0000	00	0.00	00	6	2	02		Penyertaan Modal Daerah	16.187.680.000	16.187.680.000	0			
5	02	5.02.0.00.0.00.02.0000	00	0.00	00	6	2	02	02	Penyertaan Modal Daerah pada Badan Usaha Milik Daerah (BUMD)	16.187.680.000	16.187.680.000	0			

**KOTA MALANG**  
**PERUBAHAN PENJABARAN APBD MENURUT URUSAN PEMERINTAHAN DAERAH, ORGANISASI, PROGRAM, KEGIATAN, SUB KEGIATAN, KELOMPOK, JENIS, OBJEK, RINCIAN OBJEK, SUB RINCIAN OBJEK PENDAPATAN, BELANJA, DAN PEMBIAYAAN**  
**TAHUN ANGGARAN 2023**

Urusan Pemerintahan : 5.02 KEUANGAN  
 Organisasi : 5.02.0.00.0.00.02 Badan Keuangan dan Aset Daerah

Kode Rekening	Uraian	Sebelum Perubahan	Sesudah Perubahan	Bertambah/(Berkurang)	Penjelasan	Keterangan
	<b>Jumlah Penerimaan Pengeluaran</b>	<b>16.187.680.000</b>	<b>16.187.680.000</b>	<b>0</b>		

**KOTA MALANG**  
**PERUBAHAN PENJABARAN APBD MENURUT URUSAN PEMERINTAHAN DAERAH, ORGANISASI, PROGRAM, KEGIATAN, SUB KEGIATAN, KELOMPOK, JENIS, OBJEK, RINCIAN OBJEK, SUB RINCIAN OBJEK PENDAPATAN, BELANJA, DAN PEMBIAYAAN**  
**TAHUN ANGGARAN 2023**

Urusan Pemerintahan : 5.02 KEUANGAN  
 Organisasi : 5.02.0.00.0.00.03 Badan Pendapatan Daerah

Kode Rekening										Uraian	Sebelum Perubahan	Sesudah Perubahan	Bertambah/(Berkurang)	Penjelasan	Keterangan	
5	02	5.02.0.00.0.00.03.0000	00	0.00	00	4				<b>PENDAPATAN DAERAH</b>						
5	02	5.02.0.00.0.00.03.0000	00	0.00	00	4	1			<b>PENDAPATAN ASLI DAERAH (PAD)</b>	<b>1.000.006.000.000</b>	<b>1.000.006.000.000</b>	<b>0</b>			
5	02	5.02.0.00.0.00.03.0000	00	0.00	00	4	1	01		Pajak Daerah	1.000.006.000.000	1.000.006.000.000	0			
5	02	5.02.0.00.0.00.03.0000	00	0.00	00	4	1	01	06	Pajak Hotel	75.006.000.000	75.006.000.000	0			
5	02	5.02.0.00.0.00.03.0000	00	0.00	00	4	1	01	06	01	Pajak Hotel	75.006.000.000	75.006.000.000	0		
5	02	5.02.0.00.0.00.03.0000	00	0.00	00	4	1	01	07	Pajak Restoran	150.000.000.000	150.000.000.000	0			
5	02	5.02.0.00.0.00.03.0000	00	0.00	00	4	1	01	07	01	Pajak Restoran dan Sejenisnya	150.000.000.000	150.000.000.000	0		
5	02	5.02.0.00.0.00.03.0000	00	0.00	00	4	1	01	08	Pajak Hiburan	65.000.000.000	65.000.000.000	0			
5	02	5.02.0.00.0.00.03.0000	00	0.00	00	4	1	01	08	02	Pajak Pagelaran Kesenian/Musik/Tari/ Busana	65.000.000.000	65.000.000.000	0		
5	02	5.02.0.00.0.00.03.0000	00	0.00	00	4	1	01	09	Pajak Reklame	21.000.000.000	21.000.000.000	0			
5	02	5.02.0.00.0.00.03.0000	00	0.00	00	4	1	01	09	01	Pajak Reklame Papan/Billboard/Videotron/ Megatron	21.000.000.000	21.000.000.000	0		
5	02	5.02.0.00.0.00.03.0000	00	0.00	00	4	1	01	10	Pajak Penerangan Jalan	90.000.000.000	90.000.000.000	0			
5	02	5.02.0.00.0.00.03.0000	00	0.00	00	4	1	01	10	02	Pajak Penerangan Jalan Sumber Lain	90.000.000.000	90.000.000.000	0		
5	02	5.02.0.00.0.00.03.0000	00	0.00	00	4	1	01	11	Pajak Parkir	3.500.000.000	3.500.000.000	0			
5	02	5.02.0.00.0.00.03.0000	00	0.00	00	4	1	01	11	01	Pajak Parkir	3.500.000.000	3.500.000.000	0		
5	02	5.02.0.00.0.00.03.0000	00	0.00	00	4	1	01	12	Pajak Air Tanah	5.000.000.000	5.000.000.000	0			
5	02	5.02.0.00.0.00.03.0000	00	0.00	00	4	1	01	12	01	Pajak Air Tanah	5.000.000.000	5.000.000.000	0		
5	02	5.02.0.00.0.00.03.0000	00	0.00	00	4	1	01	15	Pajak Bumi dan Bangunan Perdesaan dan Perkotaan (PBBP2)	90.000.000.000	90.000.000.000	0			
5	02	5.02.0.00.0.00.03.0000	00	0.00	00	4	1	01	15	01	PBBP2	90.000.000.000	90.000.000.000	0		
5	02	5.02.0.00.0.00.03.0000	00	0.00	00	4	1	01	16	Bea Perolehan Hak Atas Tanah dan Bangunan (BPHTB)	500.500.000.000	500.500.000.000	0			
5	02	5.02.0.00.0.00.03.0000	00	0.00	00	4	1	01	16	01	BPHTB-Pemindahan Hak	500.500.000.000	500.500.000.000	0		
<b>Jumlah Pendapatan</b>											<b>1.000.006.000.000</b>	<b>1.000.006.000.000</b>	<b>0</b>			
0	00	5.02.0.00.0.00.03.0000	00	0.00	00	5				<b>BELANJA</b>						
5	02	5.02.0.00.0.00.03.0000	00	0.00	00					<b>KEUANGAN</b>	<b>88.891.258.318</b>	<b>90.019.351.172</b>	<b>1.128.092.854</b>			
5	02	5.02.0.00.0.00.03.0000	04	0.00	00					<b>PROGRAM PENGELOLAAN PENDAPATAN DAERAH</b>	<b>15.679.742.832</b>	<b>15.679.742.832</b>	<b>0</b>			
5	02	5.02.0.00.0.00.03.0000	04	2.01	00					<b>Kegiatan Pengelolaan Pendapatan Daerah</b>	<b>15.679.742.832</b>	<b>15.679.742.832</b>	<b>0</b>			

**KOTA MALANG**  
**PERUBAHAN PENJABARAN APBD MENURUT URUSAN PEMERINTAHAN DAERAH, ORGANISASI, PROGRAM, KEGIATAN, SUB KEGIATAN, KELOMPOK, JENIS, OBJEK, RINCIAN OBJEK, SUB RINCIAN OBJEK PENDAPATAN, BELANJA, DAN PEMBIAYAAN**  
**TAHUN ANGGARAN 2023**

Urusan Pemerintahan : 5.02 KEUANGAN  
 Organisasi : 5.02.0.00.0.00.03 Badan Pendapatan Daerah

Kode Rekening										Uraian	Sebelum Perubahan	Sesudah Perubahan	Bertambah/(Berkurang)	Penjelasan	Keterangan	
5	02	5.02.0.00.0.00.03.0000	04	2.01	02					Analisa dan Pengembangan Pajak Daerah, serta Penyusunan Kebijakan Pajak Daerah	496.429.560	496.429.560	0			
5	02	5.02.0.00.0.00.03.0000	04	2.01	02	5	1			BELANJA OPERASI	496.429.560	496.429.560	0			
5	02	5.02.0.00.0.00.03.0000	04	2.01	02	5	1	01		Belanja Pegawai	15.350.000	15.350.000	0			
5	02	5.02.0.00.0.00.03.0000	04	2.01	02	5	1	01	03	Tambahan Penghasilan berdasarkan Pertimbangan Objektif Lainnya ASN	15.350.000	15.350.000	0			
5	02	5.02.0.00.0.00.03.0000	04	2.01	02	5	1	01	03	07	Belanja Honorarium	15.350.000	15.350.000	0		
5	02	5.02.0.00.0.00.03.0000	04	2.01	02	5	1	02		Belanja Barang dan Jasa	481.079.560	481.079.560	0			
5	02	5.02.0.00.0.00.03.0000	04	2.01	02	5	1	02	01	Belanja Barang	46.665.300	46.665.300	0			
5	02	5.02.0.00.0.00.03.0000	04	2.01	02	5	1	02	01	01	Belanja Barang Pakai Habis	46.665.300	46.665.300	0		
5	02	5.02.0.00.0.00.03.0000	04	2.01	02	5	1	02	02	Belanja Jasa	434.414.260	434.414.260	0			
5	02	5.02.0.00.0.00.03.0000	04	2.01	02	5	1	02	02	01	Belanja Jasa Kantor	176.400.000	176.400.000	0		
5	02	5.02.0.00.0.00.03.0000	04	2.01	02	5	1	02	02	02	Belanja Iuran Jaminan/Asuransi	8.014.260	8.014.260	0		
5	02	5.02.0.00.0.00.03.0000	04	2.01	02	5	1	02	02	09	Belanja Jasa Konsultansi Non Konstruksi	250.000.000	250.000.000	0		
5	02	5.02.0.00.0.00.03.0000	04	2.01	03					Penyuluhan dan Penyebarluasan Kebijakan Pajak Daerah	2.673.740.000	2.673.740.000	0			
5	02	5.02.0.00.0.00.03.0000	04	2.01	03	5	1			BELANJA OPERASI	2.673.740.000	2.673.740.000	0			
5	02	5.02.0.00.0.00.03.0000	04	2.01	03	5	1	01		Belanja Pegawai	12.140.000	12.140.000	0			
5	02	5.02.0.00.0.00.03.0000	04	2.01	03	5	1	01	03	Tambahan Penghasilan berdasarkan Pertimbangan Objektif Lainnya ASN	12.140.000	12.140.000	0			
5	02	5.02.0.00.0.00.03.0000	04	2.01	03	5	1	01	03	07	Belanja Honorarium	12.140.000	12.140.000	0		
5	02	5.02.0.00.0.00.03.0000	04	2.01	03	5	1	02		Belanja Barang dan Jasa	2.661.600.000	2.661.600.000	0			
5	02	5.02.0.00.0.00.03.0000	04	2.01	03	5	1	02	01	Belanja Barang	1.491.400.000	1.491.400.000	0			
5	02	5.02.0.00.0.00.03.0000	04	2.01	03	5	1	02	01	01	Belanja Barang Pakai Habis	1.491.400.000	1.491.400.000	0		
5	02	5.02.0.00.0.00.03.0000	04	2.01	03	5	1	02	02	Belanja Jasa	1.035.000.000	1.035.000.000	0			
5	02	5.02.0.00.0.00.03.0000	04	2.01	03	5	1	02	02	01	Belanja Jasa Kantor	1.035.000.000	1.035.000.000	0		
5	02	5.02.0.00.0.00.03.0000	04	2.01	03	5	1	02	04	Belanja Perjalanan Dinas	135.200.000	135.200.000	0			
5	02	5.02.0.00.0.00.03.0000	04	2.01	03	5	1	02	04	01	Belanja Perjalanan Dinas Dalam Negeri	135.200.000	135.200.000	0		
5	02	5.02.0.00.0.00.03.0000	04	2.01	04					Penyediaan Sarana dan Prasarana Pengelolaan Pajak Daerah	778.804.816	778.804.816	0			

**KOTA MALANG**  
**PERUBAHAN PENJABARAN APBD MENURUT URUSAN PEMERINTAHAN DAERAH, ORGANISASI, PROGRAM, KEGIATAN, SUB KEGIATAN, KELOMPOK, JENIS, OBJEK, RINCIAN OBJEK, SUB RINCIAN OBJEK PENDAPATAN, BELANJA, DAN PEMBIAYAAN**  
**TAHUN ANGGARAN 2023**

Urusan Pemerintahan : 5.02 KEUANGAN  
 Organisasi : 5.02.0.00.0.00.03 Badan Pendapatan Daerah

Kode Rekening										Uraian	Sebelum Perubahan	Sesudah Perubahan	Bertambah/(Berkurang)	Penjelasan	Keterangan	
5	02	5.02.0.00.0.00.03.0000	04	2.01	04	5	1			BELANJA OPERASI	778.804.816	778.804.816	0			
5	02	5.02.0.00.0.00.03.0000	04	2.01	04	5	1	01		Belanja Pegawai	16.030.000	16.030.000	0			
5	02	5.02.0.00.0.00.03.0000	04	2.01	04	5	1	01	03	Tambahan Penghasilan berdasarkan Pertimbangan Objektif Lainnya ASN	16.030.000	16.030.000	0			
5	02	5.02.0.00.0.00.03.0000	04	2.01	04	5	1	01	03	07	Belanja Honorarium	16.030.000	16.030.000	0		
5	02	5.02.0.00.0.00.03.0000	04	2.01	04	5	1	02		Belanja Barang dan Jasa	762.774.816	762.774.816	0			
5	02	5.02.0.00.0.00.03.0000	04	2.01	04	5	1	02	01	Belanja Barang	30.000.000	30.000.000	0			
5	02	5.02.0.00.0.00.03.0000	04	2.01	04	5	1	02	01	01	Belanja Barang Pakai Habis	30.000.000	30.000.000	0		
5	02	5.02.0.00.0.00.03.0000	04	2.01	04	5	1	02	02	Belanja Jasa	732.774.816	732.774.816	0			
5	02	5.02.0.00.0.00.03.0000	04	2.01	04	5	1	02	02	01	Belanja Jasa Kantor	389.952.000	389.952.000	0		
5	02	5.02.0.00.0.00.03.0000	04	2.01	04	5	1	02	02	02	Belanja Iuran Jaminan/Asuransi	12.822.816	12.822.816	0		
5	02	5.02.0.00.0.00.03.0000	04	2.01	04	5	1	02	02	09	Belanja Jasa Konsultansi Non Konstruksi	330.000.000	330.000.000	0		
5	02	5.02.0.00.0.00.03.0000	04	2.01	05					Pendataan dan Pendaftaran Objek Pajak Daerah	1.200.863.040	1.200.863.040	0			
5	02	5.02.0.00.0.00.03.0000	04	2.01	05	5	1			BELANJA OPERASI	1.200.863.040	1.200.863.040	0			
5	02	5.02.0.00.0.00.03.0000	04	2.01	05	5	1	01		Belanja Pegawai	18.260.000	18.260.000	0			
5	02	5.02.0.00.0.00.03.0000	04	2.01	05	5	1	01	03	Tambahan Penghasilan berdasarkan Pertimbangan Objektif Lainnya ASN	18.260.000	18.260.000	0			
5	02	5.02.0.00.0.00.03.0000	04	2.01	05	5	1	01	03	07	Belanja Honorarium	18.260.000	18.260.000	0		
5	02	5.02.0.00.0.00.03.0000	04	2.01	05	5	1	02		Belanja Barang dan Jasa	1.182.603.040	1.182.603.040	0			
5	02	5.02.0.00.0.00.03.0000	04	2.01	05	5	1	02	01	Belanja Barang	44.946.000	44.946.000	0			
5	02	5.02.0.00.0.00.03.0000	04	2.01	05	5	1	02	01	01	Belanja Barang Pakai Habis	44.946.000	44.946.000	0		
5	02	5.02.0.00.0.00.03.0000	04	2.01	05	5	1	02	02	Belanja Jasa	1.137.657.040	1.137.657.040	0			
5	02	5.02.0.00.0.00.03.0000	04	2.01	05	5	1	02	02	01	Belanja Jasa Kantor	705.600.000	705.600.000	0		
5	02	5.02.0.00.0.00.03.0000	04	2.01	05	5	1	02	02	02	Belanja Iuran Jaminan/Asuransi	32.057.040	32.057.040	0		
5	02	5.02.0.00.0.00.03.0000	04	2.01	05	5	1	02	02	09	Belanja Jasa Konsultansi Non Konstruksi	400.000.000	400.000.000	0		
5	02	5.02.0.00.0.00.03.0000	04	2.01	06					Pengolahan, Pemeliharaan, dan Pelaporan Basis Data Pajak Daerah	1.522.364.100	1.522.364.100	0			
5	02	5.02.0.00.0.00.03.0000	04	2.01	06	5	1			BELANJA OPERASI	1.522.364.100	1.522.364.100	0			

**KOTA MALANG**  
**PERUBAHAN PENJABARAN APBD MENURUT URUSAN PEMERINTAHAN DAERAH, ORGANISASI, PROGRAM, KEGIATAN, SUB KEGIATAN, KELOMPOK, JENIS, OBJEK, RINCIAN OBJEK, SUB RINCIAN OBJEK PENDAPATAN, BELANJA, DAN PEMBIAYAAN**  
**TAHUN ANGGARAN 2023**

Urusan Pemerintahan : 5.02 KEUANGAN  
 Organisasi : 5.02.0.00.0.00.03 Badan Pendapatan Daerah

Kode Rekening										Uraian	Sebelum Perubahan	Sesudah Perubahan	Bertambah/(Berkurang)	Penjelasan	Keterangan	
5	02	5.02.0.00.0.00.03.0000	04	2.01	06	5	1	01		Belanja Pegawai	21.010.000	21.010.000	0			
5	02	5.02.0.00.0.00.03.0000	04	2.01	06	5	1	01	03	Tambahan Penghasilan berdasarkan Pertimbangan Objektif Lainnya ASN	21.010.000	21.010.000	0			
5	02	5.02.0.00.0.00.03.0000	04	2.01	06	5	1	01	03	07	Belanja Honorarium	21.010.000	21.010.000	0		
5	02	5.02.0.00.0.00.03.0000	04	2.01	06	5	1	02		Belanja Barang dan Jasa	1.501.354.100	1.501.354.100	0			
5	02	5.02.0.00.0.00.03.0000	04	2.01	06	5	1	02	02	Belanja Jasa	1.501.354.100	1.501.354.100	0			
5	02	5.02.0.00.0.00.03.0000	04	2.01	06	5	1	02	02	01	Belanja Jasa Kantor	705.600.000	705.600.000	0		
5	02	5.02.0.00.0.00.03.0000	04	2.01	06	5	1	02	02	02	Belanja Iuran Jaminan/Asuransi	32.057.040	32.057.040	0		
5	02	5.02.0.00.0.00.03.0000	04	2.01	06	5	1	02	02	09	Belanja Jasa Konsultansi Non Konstruksi	763.697.060	763.697.060	0		
5	02	5.02.0.00.0.00.03.0000	04	2.01	08					Penetapan Wajib Pajak Daerah	2.782.640.000	2.782.640.000	0			
5	02	5.02.0.00.0.00.03.0000	04	2.01	08	5	1			BELANJA OPERASI	2.782.640.000	2.782.640.000	0			
5	02	5.02.0.00.0.00.03.0000	04	2.01	08	5	1	01		Belanja Pegawai	7.640.000	7.640.000	0			
5	02	5.02.0.00.0.00.03.0000	04	2.01	08	5	1	01	03	Tambahan Penghasilan berdasarkan Pertimbangan Objektif Lainnya ASN	7.640.000	7.640.000	0			
5	02	5.02.0.00.0.00.03.0000	04	2.01	08	5	1	01	03	07	Belanja Honorarium	7.640.000	7.640.000	0		
5	02	5.02.0.00.0.00.03.0000	04	2.01	08	5	1	02		Belanja Barang dan Jasa	2.775.000.000	2.775.000.000	0			
5	02	5.02.0.00.0.00.03.0000	04	2.01	08	5	1	02	01	Belanja Barang	180.000.000	180.000.000	0			
5	02	5.02.0.00.0.00.03.0000	04	2.01	08	5	1	02	01	01	Belanja Barang Pakai Habis	180.000.000	180.000.000	0		
5	02	5.02.0.00.0.00.03.0000	04	2.01	08	5	1	02	02	Belanja Jasa	2.553.000.000	2.553.000.000	0			
5	02	5.02.0.00.0.00.03.0000	04	2.01	08	5	1	02	02	01	Belanja Jasa Kantor	2.553.000.000	2.553.000.000	0		
5	02	5.02.0.00.0.00.03.0000	04	2.01	08	5	1	02	04	Belanja Perjalanan Dinas	42.000.000	42.000.000	0			
5	02	5.02.0.00.0.00.03.0000	04	2.01	08	5	1	02	04	01	Belanja Perjalanan Dinas Dalam Negeri	42.000.000	42.000.000	0		
5	02	5.02.0.00.0.00.03.0000	04	2.01	10					Penelitian dan Verifikasi Data Pelaporan Pajak Daerah	818.138.520	818.138.520	0			
5	02	5.02.0.00.0.00.03.0000	04	2.01	10	5	1			BELANJA OPERASI	818.138.520	818.138.520	0			
5	02	5.02.0.00.0.00.03.0000	04	2.01	10	5	1	01		Belanja Pegawai	7.260.000	7.260.000	0			
5	02	5.02.0.00.0.00.03.0000	04	2.01	10	5	1	01	03	Tambahan Penghasilan berdasarkan Pertimbangan Objektif Lainnya ASN	7.260.000	7.260.000	0			
5	02	5.02.0.00.0.00.03.0000	04	2.01	10	5	1	01	03	07	Belanja Honorarium	7.260.000	7.260.000	0		

**KOTA MALANG**  
**PERUBAHAN PENJABARAN APBD MENURUT URUSAN PEMERINTAHAN DAERAH, ORGANISASI, PROGRAM, KEGIATAN, SUB KEGIATAN, KELOMPOK, JENIS, OBJEK, RINCIAN OBJEK, SUB RINCIAN OBJEK PENDAPATAN, BELANJA, DAN**  
**PEMBIAYAAN**  
**TAHUN ANGGARAN 2023**

Urusan Pemerintahan : 5.02 KEUANGAN  
Organisasi : 5.02.0.00.0.00.03 Badan Pendapatan Daerah

Kode Rekening										Uraian	Sebelum Perubahan	Sesudah Perubahan	Bertambah/(Berkurang)	Penjelasan	Keterangan
5	02	5.02.0.00.0.00.03.0000	04	2.01	10	5	1	02		Belanja Barang dan Jasa	810.878.520	810.878.520	0		
5	02	5.02.0.00.0.00.03.0000	04	2.01	10	5	1	02	01	Belanja Barang	99.350.000	99.350.000	0		
5	02	5.02.0.00.0.00.03.0000	04	2.01	10	5	1	02	01 01	Belanja Barang Pakai Habis	99.350.000	99.350.000	0		
5	02	5.02.0.00.0.00.03.0000	04	2.01	10	5	1	02	02	Belanja Jasa	550.528.520	550.528.520	0		
5	02	5.02.0.00.0.00.03.0000	04	2.01	10	5	1	02	02 01	Belanja Jasa Kantor	534.500.000	534.500.000	0		
5	02	5.02.0.00.0.00.03.0000	04	2.01	10	5	1	02	02 02	Belanja Iuran Jaminan/Asuransi	16.028.520	16.028.520	0		
5	02	5.02.0.00.0.00.03.0000	04	2.01	10	5	1	02	04	Belanja Perjalanan Dinas	161.000.000	161.000.000	0		
5	02	5.02.0.00.0.00.03.0000	04	2.01	10	5	1	02	04 01	Belanja Perjalanan Dinas Dalam Negeri	161.000.000	161.000.000	0		
5	02	5.02.0.00.0.00.03.0000	04	2.01	11					Penagihan Pajak Daerah	3.229.887.120	3.229.887.120	0		
5	02	5.02.0.00.0.00.03.0000	04	2.01	11	5	1			BELANJA OPERASI	3.229.887.120	3.229.887.120	0		
5	02	5.02.0.00.0.00.03.0000	04	2.01	11	5	1	01		Belanja Pegawai	20.570.000	20.570.000	0		
5	02	5.02.0.00.0.00.03.0000	04	2.01	11	5	1	01	03	Tambahan Penghasilan berdasarkan Pertimbangan Objektif Lainnya ASN	20.570.000	20.570.000	0		
5	02	5.02.0.00.0.00.03.0000	04	2.01	11	5	1	01	03 07	Belanja Honorarium	20.570.000	20.570.000	0		
5	02	5.02.0.00.0.00.03.0000	04	2.01	11	5	1	02		Belanja Barang dan Jasa	3.209.317.120	3.209.317.120	0		
5	02	5.02.0.00.0.00.03.0000	04	2.01	11	5	1	02	01	Belanja Barang	20.500.000	20.500.000	0		
5	02	5.02.0.00.0.00.03.0000	04	2.01	11	5	1	02	01 01	Belanja Barang Pakai Habis	20.500.000	20.500.000	0		
5	02	5.02.0.00.0.00.03.0000	04	2.01	11	5	1	02	02	Belanja Jasa	3.188.817.120	3.188.817.120	0		
5	02	5.02.0.00.0.00.03.0000	04	2.01	11	5	1	02	02 01	Belanja Jasa Kantor	472.800.000	472.800.000	0		
5	02	5.02.0.00.0.00.03.0000	04	2.01	11	5	1	02	02 02	Belanja Iuran Jaminan/Asuransi	16.017.120	16.017.120	0		
5	02	5.02.0.00.0.00.03.0000	04	2.01	11	5	1	02	02 09	Belanja Jasa Konsultansi Non Konstruksi	2.700.000.000	2.700.000.000	0		
5	02	5.02.0.00.0.00.03.0000	04	2.01	12					Penyelesaian Keberatan Pajak Daerah	267.021.984	267.021.984	0		
5	02	5.02.0.00.0.00.03.0000	04	2.01	12	5	1			BELANJA OPERASI	267.021.984	267.021.984	0		
5	02	5.02.0.00.0.00.03.0000	04	2.01	12	5	1	01		Belanja Pegawai	3.500.000	3.500.000	0		
5	02	5.02.0.00.0.00.03.0000	04	2.01	12	5	1	01	03	Tambahan Penghasilan berdasarkan Pertimbangan Objektif Lainnya ASN	3.500.000	3.500.000	0		
5	02	5.02.0.00.0.00.03.0000	04	2.01	12	5	1	01	03 07	Belanja Honorarium	3.500.000	3.500.000	0		
5	02	5.02.0.00.0.00.03.0000	04	2.01	12	5	1	02		Belanja Barang dan Jasa	263.521.984	263.521.984	0		
5	02	5.02.0.00.0.00.03.0000	04	2.01	12	5	1	02	01	Belanja Barang	5.350.000	5.350.000	0		

**KOTA MALANG**  
**PERUBAHAN PENJABARAN APBD MENURUT URUSAN PEMERINTAHAN DAERAH, ORGANISASI, PROGRAM, KEGIATAN, SUB KEGIATAN, KELOMPOK, JENIS, OBJEK, RINCIAN OBJEK, SUB RINCIAN OBJEK PENDAPATAN, BELANJA, DAN PEMBIAYAAN**  
**TAHUN ANGGARAN 2023**

Urusan Pemerintahan : 5.02 KEUANGAN  
 Organisasi : 5.02.0.00.0.00.03 Badan Pendapatan Daerah

Kode Rekening										Uraian	Sebelum Perubahan	Sesudah Perubahan	Bertambah/(Berkurang)	Penjelasan	Keterangan	
5	02	5.02.0.00.0.00.03.0000	04	2.01	12	5	1	02	01	01	Belanja Barang Pakai Habis	5.350.000	5.350.000	0		
5	02	5.02.0.00.0.00.03.0000	04	2.01	12	5	1	02	02		Belanja Jasa	258.171.984	258.171.984	0		
5	02	5.02.0.00.0.00.03.0000	04	2.01	12	5	1	02	02	01	Belanja Jasa Kantor	246.960.000	246.960.000	0		
5	02	5.02.0.00.0.00.03.0000	04	2.01	12	5	1	02	02	02	Belanja luran Jaminan/Asuransi	11.211.984	11.211.984	0		
5	02	5.02.0.00.0.00.03.0000	04	2.01	13						Pengendalian, Pemeriksaan dan Pengawasan Pajak Daerah	244.555.136	244.555.136	0		
5	02	5.02.0.00.0.00.03.0000	04	2.01	13	5	1				BELANJA OPERASI	244.555.136	244.555.136	0		
5	02	5.02.0.00.0.00.03.0000	04	2.01	13	5	1	01			Belanja Pegawai	4.310.000	4.310.000	0		
5	02	5.02.0.00.0.00.03.0000	04	2.01	13	5	1	01	03		Tambahan Penghasilan berdasarkan Pertimbangan Objektif Lainnya ASN	4.310.000	4.310.000	0		
5	02	5.02.0.00.0.00.03.0000	04	2.01	13	5	1	01	03	07	Belanja Honorarium	4.310.000	4.310.000	0		
5	02	5.02.0.00.0.00.03.0000	04	2.01	13	5	1	02			Belanja Barang dan Jasa	240.245.136	240.245.136	0		
5	02	5.02.0.00.0.00.03.0000	04	2.01	13	5	1	02	01		Belanja Barang	8.200.000	8.200.000	0		
5	02	5.02.0.00.0.00.03.0000	04	2.01	13	5	1	02	01	01	Belanja Barang Pakai Habis	8.200.000	8.200.000	0		
5	02	5.02.0.00.0.00.03.0000	04	2.01	13	5	1	02	02		Belanja Jasa	232.045.136	232.045.136	0		
5	02	5.02.0.00.0.00.03.0000	04	2.01	13	5	1	02	02	01	Belanja Jasa Kantor	227.240.000	227.240.000	0		
5	02	5.02.0.00.0.00.03.0000	04	2.01	13	5	1	02	02	02	Belanja luran Jaminan/Asuransi	4.805.136	4.805.136	0		
5	02	5.02.0.00.0.00.03.0000	04	2.01	14						Pembinaan dan Pengawasan Pengelolaan Pajak Daerah dan Retribusi Daerah	1.665.298.556	1.665.298.556	0		
5	02	5.02.0.00.0.00.03.0000	04	2.01	14	5	1				BELANJA OPERASI	1.665.298.556	1.665.298.556	0		
5	02	5.02.0.00.0.00.03.0000	04	2.01	14	5	1	01			Belanja Pegawai	19.070.000	19.070.000	0		
5	02	5.02.0.00.0.00.03.0000	04	2.01	14	5	1	01	03		Tambahan Penghasilan berdasarkan Pertimbangan Objektif Lainnya ASN	19.070.000	19.070.000	0		
5	02	5.02.0.00.0.00.03.0000	04	2.01	14	5	1	01	03	07	Belanja Honorarium	19.070.000	19.070.000	0		
5	02	5.02.0.00.0.00.03.0000	04	2.01	14	5	1	02			Belanja Barang dan Jasa	1.646.228.556	1.646.228.556	0		
5	02	5.02.0.00.0.00.03.0000	04	2.01	14	5	1	02	01		Belanja Barang	10.000.000	10.000.000	0		
5	02	5.02.0.00.0.00.03.0000	04	2.01	14	5	1	02	01	01	Belanja Barang Pakai Habis	10.000.000	10.000.000	0		
5	02	5.02.0.00.0.00.03.0000	04	2.01	14	5	1	02	02		Belanja Jasa	1.582.148.556	1.548.348.556	(33.800.000)		
5	02	5.02.0.00.0.00.03.0000	04	2.01	14	5	1	02	02	01	Belanja Jasa Kantor	127.340.000	143.540.000	16.200.000		
5	02	5.02.0.00.0.00.03.0000	04	2.01	14	5	1	02	02	02	Belanja luran	4.808.556	4.808.556	0		



**KOTA MALANG**  
**PERUBAHAN PENJABARAN APBD MENURUT URUSAN PEMERINTAHAN DAERAH, ORGANISASI, PROGRAM, KEGIATAN, SUB KEGIATAN, KELOMPOK, JENIS, OBJEK, RINCIAN OBJEK, SUB RINCIAN OBJEK PENDAPATAN, BELANJA, DAN PEMBIAYAAN**  
**TAHUN ANGGARAN 2023**

Urusan Pemerintahan : 5.02 KEUANGAN  
 Organisasi : 5.02.0.00.0.00.03 Badan Pendapatan Daerah

Kode Rekening										Uraian	Sebelum Perubahan	Sesudah Perubahan	Bertambah/(Berkurang)	Penjelasan	Keterangan	
										Jaminan/Asuransi						
5	02	5.02.0.00.0.00.03.0000	04	2.01	14	5	1	02	02	09	Belanja Jasa Konsultansi Non Konstruksi	1.450.000.000	1.400.000.000	(50.000.000)		
5	02	5.02.0.00.0.00.03.0000	04	2.01	14	5	1	02	04		Belanja Perjalanan Dinas	54.080.000	87.880.000	33.800.000		
5	02	5.02.0.00.0.00.03.0000	04	2.01	14	5	1	02	04	01	Belanja Perjalanan Dinas Dalam Negeri	54.080.000	87.880.000	33.800.000		
<b>5</b>	<b>02</b>	<b>5.02.0.00.0.00.03.0000</b>	<b>01</b>	<b>0.00</b>	<b>00</b>						<b>PROGRAM PENUNJANG URUSAN PEMERINTAHAN DAERAH KABUPATEN/KOTA</b>	<b>73.211.515.486</b>	<b>74.339.608.340</b>	<b>1.128.092.854</b>		
<b>5</b>	<b>02</b>	<b>5.02.0.00.0.00.03.0000</b>	<b>01</b>	<b>2.01</b>	<b>00</b>						<b>Perencanaan, Penganggaran, dan Evaluasi Kinerja Perangkat Daerah</b>	<b>636.460.000</b>	<b>636.460.000</b>	<b>0</b>		
5	02	5.02.0.00.0.00.03.0000	01	2.01	01						Penyusunan Dokumen Perencanaan Perangkat Daerah	202.700.000	202.700.000	0		
5	02	5.02.0.00.0.00.03.0000	01	2.01	01	5	1				BELANJA OPERASI	202.700.000	202.700.000	0		
5	02	5.02.0.00.0.00.03.0000	01	2.01	01	5	1	01			Belanja Pegawai	2.700.000	2.700.000	0		
5	02	5.02.0.00.0.00.03.0000	01	2.01	01	5	1	01	03		Tambahan Penghasilan berdasarkan Pertimbangan Objektif Lainnya ASN	2.700.000	2.700.000	0		
5	02	5.02.0.00.0.00.03.0000	01	2.01	01	5	1	01	03	07	Belanja Honorarium	2.700.000	2.700.000	0		
5	02	5.02.0.00.0.00.03.0000	01	2.01	01	5	1	02			Belanja Barang dan Jasa	200.000.000	200.000.000	0		
5	02	5.02.0.00.0.00.03.0000	01	2.01	01	5	1	02	02		Belanja Jasa	200.000.000	200.000.000	0		
5	02	5.02.0.00.0.00.03.0000	01	2.01	01	5	1	02	02	01	Belanja Jasa Kantor	200.000.000	200.000.000	0		
5	02	5.02.0.00.0.00.03.0000	01	2.01	07						Evaluasi Kinerja Perangkat Daerah	433.760.000	433.760.000	0		
5	02	5.02.0.00.0.00.03.0000	01	2.01	07	5	1				BELANJA OPERASI	433.760.000	433.760.000	0		
5	02	5.02.0.00.0.00.03.0000	01	2.01	07	5	1	01			Belanja Pegawai	3.910.000	3.910.000	0		
5	02	5.02.0.00.0.00.03.0000	01	2.01	07	5	1	01	03		Tambahan Penghasilan berdasarkan Pertimbangan Objektif Lainnya ASN	3.910.000	3.910.000	0		
5	02	5.02.0.00.0.00.03.0000	01	2.01	07	5	1	01	03	07	Belanja Honorarium	3.910.000	3.910.000	0		
5	02	5.02.0.00.0.00.03.0000	01	2.01	07	5	1	02			Belanja Barang dan Jasa	429.850.000	429.850.000	0		
5	02	5.02.0.00.0.00.03.0000	01	2.01	07	5	1	02	01		Belanja Barang	78.500.000	78.500.000	0		
5	02	5.02.0.00.0.00.03.0000	01	2.01	07	5	1	02	01	01	Belanja Barang Pakai Habis	78.500.000	78.500.000	0		
5	02	5.02.0.00.0.00.03.0000	01	2.01	07	5	1	02	02		Belanja Jasa	331.350.000	331.350.000	0		
5	02	5.02.0.00.0.00.03.0000	01	2.01	07	5	1	02	02	01	Belanja Jasa Kantor	161.350.000	161.350.000	0		
5	02	5.02.0.00.0.00.03.0000	01	2.01	07	5	1	02	02	09	Belanja Jasa Konsultansi Non Konstruksi	170.000.000	170.000.000	0		

**KOTA MALANG**  
**PERUBAHAN PENJABARAN APBD MENURUT URUSAN PEMERINTAHAN DAERAH, ORGANISASI, PROGRAM, KEGIATAN, SUB KEGIATAN, KELOMPOK, JENIS, OBJEK, RINCIAN OBJEK, SUB RINCIAN OBJEK PENDAPATAN, BELANJA, DAN PEMBIAYAAN**  
**TAHUN ANGGARAN 2023**

Urusan Pemerintahan : 5.02 KEUANGAN  
 Organisasi : 5.02.0.00.0.00.03 Badan Pendapatan Daerah

Kode Rekening										Uraian	Sebelum Perubahan	Sesudah Perubahan	Bertambah/(Berkurang)	Penjelasan	Keterangan	
5	02	5.02.0.00.0.00.03.0000	01	2.01	07	5	1	02	04	Belanja Perjalanan Dinas	20.000.000	20.000.000	0			
5	02	5.02.0.00.0.00.03.0000	01	2.01	07	5	1	02	04	01	Belanja Perjalanan Dinas Dalam Negeri	20.000.000	20.000.000	0		
<b>5</b>	<b>02</b>	<b>5.02.0.00.0.00.03.0000</b>	<b>01</b>	<b>2.02</b>	<b>00</b>					<b>Administrasi Keuangan Perangkat Daerah</b>	<b>56.064.695.100</b>	<b>57.192.787.954</b>	<b>1.128.092.854</b>			
5	02	5.02.0.00.0.00.03.0000	01	2.02	01					Penyediaan Gaji dan Tunjangan ASN	55.862.410.840	56.990.503.694	1.128.092.854			
5	02	5.02.0.00.0.00.03.0000	01	2.02	01	5	1			BELANJA OPERASI	55.862.410.840	56.990.503.694	1.128.092.854			
5	02	5.02.0.00.0.00.03.0000	01	2.02	01	5	1	01		Belanja Pegawai	55.862.410.840	56.990.503.694	1.128.092.854			
5	02	5.02.0.00.0.00.03.0000	01	2.02	01	5	1	01	01	Belanja Gaji dan Tunjangan ASN	4.923.900.615	6.051.993.469	1.128.092.854			
5	02	5.02.0.00.0.00.03.0000	01	2.02	01	5	1	01	01	01	Belanja Gaji Pokok ASN	3.586.609.347	4.437.354.627	850.745.280		
5	02	5.02.0.00.0.00.03.0000	01	2.02	01	5	1	01	01	02	Belanja Tunjangan Keluarga ASN	505.078.672	590.153.200	85.074.528		
5	02	5.02.0.00.0.00.03.0000	01	2.02	01	5	1	01	01	03	Belanja Tunjangan Jabatan ASN	144.270.000	144.270.000	0		
5	02	5.02.0.00.0.00.03.0000	01	2.02	01	5	1	01	01	04	Belanja Tunjangan Fungsional ASN	15.120.000	15.120.000	0		
5	02	5.02.0.00.0.00.03.0000	01	2.02	01	5	1	01	01	05	Belanja Tunjangan Fungsional Umum ASN	133.280.000	216.440.000	83.160.000		
5	02	5.02.0.00.0.00.03.0000	01	2.02	01	5	1	01	01	06	Belanja Tunjangan Beras ASN	243.331.200	310.247.280	66.916.080		
5	02	5.02.0.00.0.00.03.0000	01	2.02	01	5	1	01	01	07	Belanja Tunjangan PPh/Tunjangan Khusus ASN	7.853.104	7.853.104	0		
5	02	5.02.0.00.0.00.03.0000	01	2.02	01	5	1	01	01	08	Belanja Pembulatan Gaji ASN	91.000	91.000	0		
5	02	5.02.0.00.0.00.03.0000	01	2.02	01	5	1	01	01	09	Belanja luran Jaminan Kesehatan ASN	227.448.561	261.478.372	34.029.811		
5	02	5.02.0.00.0.00.03.0000	01	2.02	01	5	1	01	01	10	Belanja luran Jaminan Kecelakaan Kerja ASN	7.874.088	9.915.877	2.041.789		
5	02	5.02.0.00.0.00.03.0000	01	2.02	01	5	1	01	01	11	Belanja luran Jaminan Kematian ASN	23.589.972	29.715.338	6.125.366		
5	02	5.02.0.00.0.00.03.0000	01	2.02	01	5	1	01	01	12	Belanja luran Simpanan Peserta Tabungan Perumahan Rakyat ASN	29.354.671	29.354.671	0		
5	02	5.02.0.00.0.00.03.0000	01	2.02	01	5	1	01	02		Belanja Tambahan Penghasilan ASN	1.730.250.225	1.730.250.225	0		
5	02	5.02.0.00.0.00.03.0000	01	2.02	01	5	1	01	02	01	Tambahan Penghasilan berdasarkan Beban Kerja ASN	1.701.040.180	1.701.040.180	0		

**KOTA MALANG**  
**PERUBAHAN PENJABARAN APBD MENURUT URUSAN PEMERINTAHAN DAERAH, ORGANISASI, PROGRAM, KEGIATAN, SUB KEGIATAN, KELOMPOK, JENIS, OBJEK, RINCIAN OBJEK, SUB RINCIAN OBJEK PENDAPATAN, BELANJA, DAN PEMBIAYAAN**  
**TAHUN ANGGARAN 2023**

Urusan Pemerintahan : 5.02 KEUANGAN  
 Organisasi : 5.02.0.00.0.00.03 Badan Pendapatan Daerah

Kode Rekening										Uraian	Sebelum Perubahan	Sesudah Perubahan	Bertambah/(Berkurang)	Penjelasan	Keterangan	
5	02	5.02.0.00.0.00.03.0000	01	2.02	01	5	1	01	02	03	Tambahan Penghasilan berdasarkan Kondisi Kerja ASN	14.000.000	14.000.000	0		
5	02	5.02.0.00.0.00.03.0000	01	2.02	01	5	1	01	02	04	Tambahan Penghasilan berdasarkan Kelangkaan Profesi ASN	15.210.045	15.210.045	0		
5	02	5.02.0.00.0.00.03.0000	01	2.02	01	5	1	01	03		Tambahan Penghasilan berdasarkan Pertimbangan Objektif Lainnya ASN	49.208.260.000	49.208.260.000	0		
5	02	5.02.0.00.0.00.03.0000	01	2.02	01	5	1	01	03	01	Belanja Insentif bagi ASN atas Pemungutan Pajak Daerah	48.945.000.000	48.945.000.000	0		
5	02	5.02.0.00.0.00.03.0000	01	2.02	01	5	1	01	03	07	Belanja Honorarium	263.260.000	263.260.000	0		
5	02	5.02.0.00.0.00.03.0000	01	2.02	05						Koordinasi dan Penyusunan Laporan Keuangan Akhir Tahun SKPD	202.284.260	202.284.260	0		
5	02	5.02.0.00.0.00.03.0000	01	2.02	05	5	1				BELANJA OPERASI	202.284.260	202.284.260	0		
5	02	5.02.0.00.0.00.03.0000	01	2.02	05	5	1	02			Belanja Barang dan Jasa	202.284.260	202.284.260	0		
5	02	5.02.0.00.0.00.03.0000	01	2.02	05	5	1	02	01		Belanja Barang	17.875.700	17.875.700	0		
5	02	5.02.0.00.0.00.03.0000	01	2.02	05	5	1	02	01	01	Belanja Barang Pakai Habis	17.875.700	17.875.700	0		
5	02	5.02.0.00.0.00.03.0000	01	2.02	05	5	1	02	02		Belanja Jasa	184.408.560	184.408.560	0		
5	02	5.02.0.00.0.00.03.0000	01	2.02	05	5	1	02	02	01	Belanja Jasa Kantor	176.400.000	176.400.000	0		
5	02	5.02.0.00.0.00.03.0000	01	2.02	05	5	1	02	02	02	Belanja luran Jaminan/Asuransi	8.008.560	8.008.560	0		
<b>5</b>	<b>02</b>	<b>5.02.0.00.0.00.03.0000</b>	<b>01</b>	<b>2.03</b>	<b>00</b>						<b>Administrasi Barang Milik Daerah pada Perangkat Daerah</b>	<b>211.800.000</b>	<b>211.800.000</b>	<b>0</b>		
5	02	5.02.0.00.0.00.03.0000	01	2.03	02						Pengamanan Barang Milik Daerah SKPD	211.800.000	211.800.000	0		
5	02	5.02.0.00.0.00.03.0000	01	2.03	02	5	1				BELANJA OPERASI	211.800.000	211.800.000	0		
5	02	5.02.0.00.0.00.03.0000	01	2.03	02	5	1	01			Belanja Pegawai	3.710.000	3.710.000	0		
5	02	5.02.0.00.0.00.03.0000	01	2.03	02	5	1	01	03		Tambahan Penghasilan berdasarkan Pertimbangan Objektif Lainnya ASN	3.710.000	3.710.000	0		
5	02	5.02.0.00.0.00.03.0000	01	2.03	02	5	1	01	03	07	Belanja Honorarium	3.710.000	3.710.000	0		
5	02	5.02.0.00.0.00.03.0000	01	2.03	02	5	1	02			Belanja Barang dan Jasa	208.090.000	208.090.000	0		
5	02	5.02.0.00.0.00.03.0000	01	2.03	02	5	1	02	02		Belanja Jasa	208.090.000	208.090.000	0		
5	02	5.02.0.00.0.00.03.0000	01	2.03	02	5	1	02	02	02	Belanja luran Jaminan/Asuransi	108.090.000	108.090.000	0		

**KOTA MALANG**  
**PERUBAHAN PENJABARAN APBD MENURUT URUSAN PEMERINTAHAN DAERAH, ORGANISASI, PROGRAM, KEGIATAN, SUB KEGIATAN, KELOMPOK, JENIS, OBJEK, RINCIAN OBJEK, SUB RINCIAN OBJEK PENDAPATAN, BELANJA, DAN PEMBIAYAAN**  
**TAHUN ANGGARAN 2023**

Urusan Pemerintahan : 5.02 KEUANGAN  
Organisasi : 5.02.0.00.0.00.03 Badan Pendapatan Daerah

Kode Rekening										Uraian	Sebelum Perubahan	Sesudah Perubahan	Bertambah/(Berkurang)	Penjelasan	Keterangan	
5	02	5.02.0.00.0.00.03.0000	01	2.03	02	5	1	02	02	09	Belanja Jasa Konsultansi Non Konstruksi	100.000.000	100.000.000	0		
<b>5</b>	<b>02</b>	<b>5.02.0.00.0.00.03.0000</b>	<b>01</b>	<b>2.05</b>	<b>00</b>						<b>Administrasi Kepegawaian Perangkat Daerah</b>	<b>299.300.000</b>	<b>299.300.000</b>	<b>0</b>		
5	02	5.02.0.00.0.00.03.0000	01	2.05	09						Pendidikan dan Pelatihan Pegawai Berdasarkan Tugas dan Fungsi	299.300.000	299.300.000	0		
5	02	5.02.0.00.0.00.03.0000	01	2.05	09	5	1				BELANJA OPERASI	299.300.000	299.300.000	0		
5	02	5.02.0.00.0.00.03.0000	01	2.05	09	5	1	01			Belanja Pegawai	1.690.000	1.690.000	0		
5	02	5.02.0.00.0.00.03.0000	01	2.05	09	5	1	01	03		Tambahan Penghasilan berdasarkan Pertimbangan Objektif Lainnya ASN	1.690.000	1.690.000	0		
5	02	5.02.0.00.0.00.03.0000	01	2.05	09	5	1	01	03	07	Belanja Honorarium	1.690.000	1.690.000	0		
5	02	5.02.0.00.0.00.03.0000	01	2.05	09	5	1	02			Belanja Barang dan Jasa	297.610.000	297.610.000	0		
5	02	5.02.0.00.0.00.03.0000	01	2.05	09	5	1	02	01		Belanja Barang	160.090.000	160.090.000	0		
5	02	5.02.0.00.0.00.03.0000	01	2.05	09	5	1	02	01	01	Belanja Barang Pakai Habis	160.090.000	160.090.000	0		
5	02	5.02.0.00.0.00.03.0000	01	2.05	09	5	1	02	02		Belanja Jasa	87.500.000	87.500.000	0		
5	02	5.02.0.00.0.00.03.0000	01	2.05	09	5	1	02	02	01	Belanja Jasa Kantor	87.500.000	87.500.000	0		
5	02	5.02.0.00.0.00.03.0000	01	2.05	09	5	1	02	04		Belanja Perjalanan Dinas	50.020.000	50.020.000	0		
5	02	5.02.0.00.0.00.03.0000	01	2.05	09	5	1	02	04	01	Belanja Perjalanan Dinas Dalam Negeri	50.020.000	50.020.000	0		
<b>5</b>	<b>02</b>	<b>5.02.0.00.0.00.03.0000</b>	<b>01</b>	<b>2.06</b>	<b>00</b>						<b>Administrasi Umum Perangkat Daerah</b>	<b>3.702.416.149</b>	<b>3.702.416.149</b>	<b>0</b>		
5	02	5.02.0.00.0.00.03.0000	01	2.06	01						Penyediaan Komponen Instalasi Listrik/Penerangan Bangunan Kantor	44.405.000	44.405.000	0		
5	02	5.02.0.00.0.00.03.0000	01	2.06	01	5	1				BELANJA OPERASI	16.155.000	16.155.000	0		
5	02	5.02.0.00.0.00.03.0000	01	2.06	01	5	1	02			Belanja Barang dan Jasa	16.155.000	16.155.000	0		
5	02	5.02.0.00.0.00.03.0000	01	2.06	01	5	1	02	01		Belanja Barang	16.155.000	16.155.000	0		
5	02	5.02.0.00.0.00.03.0000	01	2.06	01	5	1	02	01	01	Belanja Barang Pakai Habis	16.155.000	16.155.000	0		
5	02	5.02.0.00.0.00.03.0000	01	2.06	01	5	2				BELANJA MODAL	28.250.000	28.250.000	0		
5	02	5.02.0.00.0.00.03.0000	01	2.06	01	5	2	02			Belanja Modal Peralatan dan Mesin	28.250.000	28.250.000	0		
5	02	5.02.0.00.0.00.03.0000	01	2.06	01	5	2	02	01		Belanja Modal Alat Besar	28.000.000	28.000.000	0		
5	02	5.02.0.00.0.00.03.0000	01	2.06	01	5	2	02	01	03	Belanja Modal Alat Bantu	28.000.000	28.000.000	0		
5	02	5.02.0.00.0.00.03.0000	01	2.06	01	5	2	02	03		Belanja Modal Alat Bengkel dan Alat Ukur	250.000	250.000	0		
5	02	5.02.0.00.0.00.03.0000	01	2.06	01	5	2	02	03	01	Belanja Modal Alat Bengkel Bermesin	250.000	250.000	0		

**KOTA MALANG**  
**PERUBAHAN PENJABARAN APBD MENURUT URUSAN PEMERINTAHAN DAERAH, ORGANISASI, PROGRAM, KEGIATAN, SUB KEGIATAN, KELOMPOK, JENIS, OBJEK, RINCIAN OBJEK, SUB RINCIAN OBJEK PENDAPATAN, BELANJA, DAN PEMBIAYAAN**  
**TAHUN ANGGARAN 2023**

Urusan Pemerintahan : 5.02 KEUANGAN  
Organisasi : 5.02.0.00.0.00.03 Badan Pendapatan Daerah

Kode Rekening											Uraian	Sebelum Perubahan	Sesudah Perubahan	Bertambah/(Berkurang)	Penjelasan	Keterangan
5	02	5.02.0.00.0.00.03.0000	01	2.06	02						Penyediaan Peralatan dan Perlengkapan Kantor	704.108.250	704.108.250	0		
5	02	5.02.0.00.0.00.03.0000	01	2.06	02	5	1				BELANJA OPERASI	669.458.250	669.458.250	0		
5	02	5.02.0.00.0.00.03.0000	01	2.06	02	5	1	01			Belanja Pegawai	1.690.000	1.690.000	0		
5	02	5.02.0.00.0.00.03.0000	01	2.06	02	5	1	01	03		Tambahan Penghasilan berdasarkan Pertimbangan Objektif Lainnya ASN	1.690.000	1.690.000	0		
5	02	5.02.0.00.0.00.03.0000	01	2.06	02	5	1	01	03	07	Belanja Honorarium	1.690.000	1.690.000	0		
5	02	5.02.0.00.0.00.03.0000	01	2.06	02	5	1	02			Belanja Barang dan Jasa	667.768.250	667.768.250	0		
5	02	5.02.0.00.0.00.03.0000	01	2.06	02	5	1	02	01		Belanja Barang	592.768.250	592.768.250	0		
5	02	5.02.0.00.0.00.03.0000	01	2.06	02	5	1	02	01	01	Belanja Barang Pakai Habis	592.768.250	592.768.250	0		
5	02	5.02.0.00.0.00.03.0000	01	2.06	02	5	1	02	02		Belanja Jasa	75.000.000	75.000.000	0		
5	02	5.02.0.00.0.00.03.0000	01	2.06	02	5	1	02	02	04	Belanja Sewa Peralatan dan Mesin	75.000.000	75.000.000	0		
5	02	5.02.0.00.0.00.03.0000	01	2.06	02	5	2				BELANJA MODAL	34.650.000	34.650.000	0		
5	02	5.02.0.00.0.00.03.0000	01	2.06	02	5	2	02			Belanja Modal Peralatan dan Mesin	34.650.000	34.650.000	0		
5	02	5.02.0.00.0.00.03.0000	01	2.06	02	5	2	02	05		Belanja Modal Alat Kantor dan Rumah Tangga	18.350.000	18.350.000	0		
5	02	5.02.0.00.0.00.03.0000	01	2.06	02	5	2	02	05	01	Belanja Modal Alat Kantor	10.400.000	10.400.000	0		
5	02	5.02.0.00.0.00.03.0000	01	2.06	02	5	2	02	05	02	Belanja Modal Alat Rumah Tangga	7.950.000	7.950.000	0		
5	02	5.02.0.00.0.00.03.0000	01	2.06	02	5	2	02	06		Belanja Modal Alat Studio, Komunikasi, dan Pemancar	300.000	300.000	0		
5	02	5.02.0.00.0.00.03.0000	01	2.06	02	5	2	02	06	01	Belanja Modal Alat Studio	300.000	300.000	0		
5	02	5.02.0.00.0.00.03.0000	01	2.06	02	5	2	02	10		Belanja Modal Komputer	16.000.000	16.000.000	0		
5	02	5.02.0.00.0.00.03.0000	01	2.06	02	5	2	02	10	02	Belanja Modal Peralatan Komputer	16.000.000	16.000.000	0		
5	02	5.02.0.00.0.00.03.0000	01	2.06	04						Penyediaan Bahan Logistik Kantor	441.582.000	441.582.000	0		
5	02	5.02.0.00.0.00.03.0000	01	2.06	04	5	1				BELANJA OPERASI	441.582.000	441.582.000	0		
5	02	5.02.0.00.0.00.03.0000	01	2.06	04	5	1	02			Belanja Barang dan Jasa	441.582.000	441.582.000	0		
5	02	5.02.0.00.0.00.03.0000	01	2.06	04	5	1	02	01		Belanja Barang	341.582.000	341.582.000	0		
5	02	5.02.0.00.0.00.03.0000	01	2.06	04	5	1	02	01	01	Belanja Barang Pakai Habis	341.582.000	341.582.000	0		
5	02	5.02.0.00.0.00.03.0000	01	2.06	04	5	1	02	02		Belanja Jasa	100.000.000	100.000.000	0		
5	02	5.02.0.00.0.00.03.0000	01	2.06	04	5	1	02	02	04	Belanja Sewa Peralatan dan Mesin	50.000.000	50.000.000	0		

**KOTA MALANG**  
**PERUBAHAN PENJABARAN APBD MENURUT URUSAN PEMERINTAHAN DAERAH, ORGANISASI, PROGRAM, KEGIATAN, SUB KEGIATAN, KELOMPOK, JENIS, OBJEK, RINCIAN OBJEK, SUB RINCIAN OBJEK PENDAPATAN, BELANJA, DAN**  
**PEMBIAYAAN**  
**TAHUN ANGGARAN 2023**

Urusan Pemerintahan : 5.02 KEUANGAN  
Organisasi : 5.02.0.00.0.00.03 Badan Pendapatan Daerah

Kode Rekening										Uraian	Sebelum Perubahan	Sesudah Perubahan	Bertambah/(Berkurang)	Penjelasan	Keterangan	
5	02	5.02.0.00.0.00.03.0000	01	2.06	04	5	1	02	02	07	Belanja Sewa Aset Tetap Lainnya	50.000.000	50.000.000	0		
5	02	5.02.0.00.0.00.03.0000	01	2.06	05						Penyediaan Barang Cetak dan Peggandaan	1.103.741.900	1.103.741.900	0		
5	02	5.02.0.00.0.00.03.0000	01	2.06	05	5	1				BELANJA OPERASI	1.103.741.900	1.103.741.900	0		
5	02	5.02.0.00.0.00.03.0000	01	2.06	05	5	1	01			Belanja Pegawai	2.590.000	2.590.000	0		
5	02	5.02.0.00.0.00.03.0000	01	2.06	05	5	1	01	03		Tambahan Penghasilan berdasarkan Pertimbangan Objektif Lainnya ASN	2.590.000	2.590.000	0		
5	02	5.02.0.00.0.00.03.0000	01	2.06	05	5	1	01	03	07	Belanja Honorarium	2.590.000	2.590.000	0		
5	02	5.02.0.00.0.00.03.0000	01	2.06	05	5	1	02			Belanja Barang dan Jasa	1.101.151.900	1.101.151.900	0		
5	02	5.02.0.00.0.00.03.0000	01	2.06	05	5	1	02	01		Belanja Barang	1.101.151.900	1.101.151.900	0		
5	02	5.02.0.00.0.00.03.0000	01	2.06	05	5	1	02	01	01	Belanja Barang Pakai Habis	1.101.151.900	1.101.151.900	0		
5	02	5.02.0.00.0.00.03.0000	01	2.06	06						Penyediaan Bahan Bacaan dan Peraturan Perundang-undangan	25.000.000	25.000.000	0		
5	02	5.02.0.00.0.00.03.0000	01	2.06	06	5	1				BELANJA OPERASI	25.000.000	25.000.000	0		
5	02	5.02.0.00.0.00.03.0000	01	2.06	06	5	1	02			Belanja Barang dan Jasa	25.000.000	25.000.000	0		
5	02	5.02.0.00.0.00.03.0000	01	2.06	06	5	1	02	02		Belanja Jasa	25.000.000	25.000.000	0		
5	02	5.02.0.00.0.00.03.0000	01	2.06	06	5	1	02	02	01	Belanja Jasa Kantor	25.000.000	25.000.000	0		
5	02	5.02.0.00.0.00.03.0000	01	2.06	08						Fasilitasi Kunjungan Tamu	501.461.999	501.461.999	0		
5	02	5.02.0.00.0.00.03.0000	01	2.06	08	5	1				BELANJA OPERASI	501.461.999	501.461.999	0		
5	02	5.02.0.00.0.00.03.0000	01	2.06	08	5	1	02			Belanja Barang dan Jasa	501.461.999	501.461.999	0		
5	02	5.02.0.00.0.00.03.0000	01	2.06	08	5	1	02	01		Belanja Barang	501.461.999	501.461.999	0		
5	02	5.02.0.00.0.00.03.0000	01	2.06	08	5	1	02	01	01	Belanja Barang Pakai Habis	501.461.999	501.461.999	0		
5	02	5.02.0.00.0.00.03.0000	01	2.06	09						Penyelenggaraan Rapat Koordinasi dan Konsultasi SKPD	882.117.000	882.117.000	0		
5	02	5.02.0.00.0.00.03.0000	01	2.06	09	5	1				BELANJA OPERASI	882.117.000	882.117.000	0		
5	02	5.02.0.00.0.00.03.0000	01	2.06	09	5	1	02			Belanja Barang dan Jasa	882.117.000	882.117.000	0		
5	02	5.02.0.00.0.00.03.0000	01	2.06	09	5	1	02	01		Belanja Barang	365.200.000	365.200.000	0		
5	02	5.02.0.00.0.00.03.0000	01	2.06	09	5	1	02	01	01	Belanja Barang Pakai Habis	365.200.000	365.200.000	0		
5	02	5.02.0.00.0.00.03.0000	01	2.06	09	5	1	02	04		Belanja Perjalanan Dinas	516.917.000	516.917.000	0		
5	02	5.02.0.00.0.00.03.0000	01	2.06	09	5	1	02	04	01	Belanja Perjalanan Dinas Dalam Negeri	516.917.000	516.917.000	0		
<b>5</b>	<b>02</b>	<b>5.02.0.00.0.00.03.0000</b>	<b>01</b>	<b>2.07</b>	<b>00</b>						<b>Pengadaan Barang Milik Daerah Penunjang Urusan Pemerintah Daerah</b>	<b>8.680.071.654</b>	<b>8.680.071.654</b>	<b>0</b>		

**KOTA MALANG**  
**PERUBAHAN PENJABARAN APBD MENURUT URUSAN PEMERINTAHAN DAERAH, ORGANISASI, PROGRAM, KEGIATAN, SUB KEGIATAN, KELOMPOK, JENIS, OBJEK, RINCIAN OBJEK, SUB RINCIAN OBJEK PENDAPATAN, BELANJA, DAN PEMBIAYAAN**  
**TAHUN ANGGARAN 2023**

Urusan Pemerintahan : 5.02 KEUANGAN  
 Organisasi : 5.02.0.00.0.00.03 Badan Pendapatan Daerah

Kode Rekening										Uraian	Sebelum Perubahan	Sesudah Perubahan	Bertambah/(Berkurang)	Penjelasan	Keterangan	
5	02	5.02.0.00.0.00.03.0000	01	2.07	10					Pengadaan Sarana dan Prasarana Gedung Kantor atau Bangunan Lainnya	8.680.071.654	8.680.071.654	0			
5	02	5.02.0.00.0.00.03.0000	01	2.07	10	5	1			BELANJA OPERASI	1.047.600.000	1.047.600.000	0			
5	02	5.02.0.00.0.00.03.0000	01	2.07	10	5	1	01		Belanja Pegawai	17.600.000	17.600.000	0			
5	02	5.02.0.00.0.00.03.0000	01	2.07	10	5	1	01	03	Tambahan Penghasilan berdasarkan Pertimbangan Objektif Lainnya ASN	17.600.000	17.600.000	0			
5	02	5.02.0.00.0.00.03.0000	01	2.07	10	5	1	01	03	07	Belanja Honorarium	17.600.000	17.600.000	0		
5	02	5.02.0.00.0.00.03.0000	01	2.07	10	5	1	02		Belanja Barang dan Jasa	1.030.000.000	1.030.000.000	0			
5	02	5.02.0.00.0.00.03.0000	01	2.07	10	5	1	02	03	Belanja Pemeliharaan	1.030.000.000	1.030.000.000	0			
5	02	5.02.0.00.0.00.03.0000	01	2.07	10	5	1	02	03	02	Belanja Pemeliharaan Peralatan dan Mesin	1.030.000.000	1.030.000.000	0		
5	02	5.02.0.00.0.00.03.0000	01	2.07	10	5	2			BELANJA MODAL	7.632.471.654	7.632.471.654	0			
5	02	5.02.0.00.0.00.03.0000	01	2.07	10	5	2	02		Belanja Modal Peralatan dan Mesin	7.632.471.654	7.632.471.654	0			
5	02	5.02.0.00.0.00.03.0000	01	2.07	10	5	2	02	02	Belanja Modal Alat Angkutan	2.500.000.004	2.500.000.004	0			
5	02	5.02.0.00.0.00.03.0000	01	2.07	10	5	2	02	02	01	Belanja Modal Alat Angkutan Darat Bermotor	2.500.000.004	2.500.000.004	0		
5	02	5.02.0.00.0.00.03.0000	01	2.07	10	5	2	02	03	Belanja Modal Alat Bengkel dan Alat Ukur	4.245.000.000	4.245.000.000	0			
5	02	5.02.0.00.0.00.03.0000	01	2.07	10	5	2	02	03	03	Belanja Modal Alat Ukur	4.245.000.000	4.245.000.000	0		
5	02	5.02.0.00.0.00.03.0000	01	2.07	10	5	2	02	05	Belanja Modal Alat Kantor dan Rumah Tangga	342.391.650	343.391.650	1.000.000			
5	02	5.02.0.00.0.00.03.0000	01	2.07	10	5	2	02	05	01	Belanja Modal Alat Kantor	86.786.000	86.786.000	0		
5	02	5.02.0.00.0.00.03.0000	01	2.07	10	5	2	02	05	02	Belanja Modal Alat Rumah Tangga	255.605.650	256.605.650	1.000.000		
5	02	5.02.0.00.0.00.03.0000	01	2.07	10	5	2	02	06	Belanja Modal Alat Studio, Komunikasi, dan Pemancar	44.300.000	44.300.000	0			
5	02	5.02.0.00.0.00.03.0000	01	2.07	10	5	2	02	06	01	Belanja Modal Alat Studio	44.300.000	44.300.000	0		
5	02	5.02.0.00.0.00.03.0000	01	2.07	10	5	2	02	08	Belanja Modal Alat Laboratorium	10.000.000	10.000.000	0			
5	02	5.02.0.00.0.00.03.0000	01	2.07	10	5	2	02	08	03	Belanja Modal Alat Peraga Praktek Sekolah	10.000.000	10.000.000	0		
5	02	5.02.0.00.0.00.03.0000	01	2.07	10	5	2	02	10	Belanja Modal Komputer	490.780.000	489.780.000	(1.000.000)			
5	02	5.02.0.00.0.00.03.0000	01	2.07	10	5	2	02	10	01	Belanja Modal Komputer Unit	358.840.000	358.840.000	0		
5	02	5.02.0.00.0.00.03.0000	01	2.07	10	5	2	02	10	02	Belanja Modal Peralatan Komputer	131.940.000	130.940.000	(1.000.000)		

**KOTA MALANG**  
**PERUBAHAN PENJABARAN APBD MENURUT URUSAN PEMERINTAHAN DAERAH, ORGANISASI, PROGRAM, KEGIATAN, SUB KEGIATAN, KELOMPOK, JENIS, OBJEK, RINCIAN OBJEK, SUB RINCIAN OBJEK PENDAPATAN, BELANJA, DAN PEMBIAYAAN**  
**TAHUN ANGGARAN 2023**

Urusan Pemerintahan : 5.02 KEUANGAN  
 Organisasi : 5.02.0.00.0.00.03 Badan Pendapatan Daerah

Kode Rekening										Uraian	Sebelum Perubahan	Sesudah Perubahan	Bertambah/(Berkurang)	Penjelasan	Keterangan	
5	02	5.02.0.00.0.00.03.0000	01	2.08	00					<b>Penyediaan Jasa Penunjang Urusan Pemerintahan Daerah</b>	<b>1.697.598.879</b>	<b>1.697.598.879</b>	<b>0</b>			
5	02	5.02.0.00.0.00.03.0000	01	2.08	01					Penyediaan Jasa Surat Menyurat	191.656.048	191.656.048	0			
5	02	5.02.0.00.0.00.03.0000	01	2.08	01	5	1			BELANJA OPERASI	191.656.048	191.656.048	0			
5	02	5.02.0.00.0.00.03.0000	01	2.08	01	5	1	01		Belanja Pegawai	1.210.000	1.210.000	0			
5	02	5.02.0.00.0.00.03.0000	01	2.08	01	5	1	01	03	Tambahan Penghasilan berdasarkan Pertimbangan Objektif Lainnya ASN	1.210.000	1.210.000	0			
5	02	5.02.0.00.0.00.03.0000	01	2.08	01	5	1	01	03	07	Belanja Honorarium	1.210.000	1.210.000	0		
5	02	5.02.0.00.0.00.03.0000	01	2.08	01	5	1	02		Belanja Barang dan Jasa	190.446.048	190.446.048	0			
5	02	5.02.0.00.0.00.03.0000	01	2.08	01	5	1	02	01	Belanja Barang	42.900.000	42.900.000	0			
5	02	5.02.0.00.0.00.03.0000	01	2.08	01	5	1	02	01	01	Belanja Barang Pakai Habis	42.900.000	42.900.000	0		
5	02	5.02.0.00.0.00.03.0000	01	2.08	01	5	1	02	02	Belanja Jasa	147.546.048	147.546.048	0			
5	02	5.02.0.00.0.00.03.0000	01	2.08	01	5	1	02	02	01	Belanja Jasa Kantor	141.120.000	141.120.000	0		
5	02	5.02.0.00.0.00.03.0000	01	2.08	01	5	1	02	02	02	Belanja Iuran Jaminan/Asuransi	6.426.048	6.426.048	0		
5	02	5.02.0.00.0.00.03.0000	01	2.08	02					Penyediaan Jasa Komunikasi, Sumber Daya Air dan Listrik	900.391.597	900.391.597	0			
5	02	5.02.0.00.0.00.03.0000	01	2.08	02	5	1			BELANJA OPERASI	900.391.597	900.391.597	0			
5	02	5.02.0.00.0.00.03.0000	01	2.08	02	5	1	01		Belanja Pegawai	8.760.000	8.760.000	0			
5	02	5.02.0.00.0.00.03.0000	01	2.08	02	5	1	01	03	Tambahan Penghasilan berdasarkan Pertimbangan Objektif Lainnya ASN	8.760.000	8.760.000	0			
5	02	5.02.0.00.0.00.03.0000	01	2.08	02	5	1	01	03	07	Belanja Honorarium	8.760.000	8.760.000	0		
5	02	5.02.0.00.0.00.03.0000	01	2.08	02	5	1	02		Belanja Barang dan Jasa	891.631.597	891.631.597	0			
5	02	5.02.0.00.0.00.03.0000	01	2.08	02	5	1	02	02	Belanja Jasa	891.631.597	891.631.597	0			
5	02	5.02.0.00.0.00.03.0000	01	2.08	02	5	1	02	02	01	Belanja Jasa Kantor	891.631.597	891.631.597	0		
5	02	5.02.0.00.0.00.03.0000	01	2.08	04					Penyediaan Jasa Pelayanan Umum Kantor	605.551.234	605.551.234	0			
5	02	5.02.0.00.0.00.03.0000	01	2.08	04	5	1			BELANJA OPERASI	605.551.234	605.551.234	0			
5	02	5.02.0.00.0.00.03.0000	01	2.08	04	5	1	01		Belanja Pegawai	3.100.000	3.100.000	0			
5	02	5.02.0.00.0.00.03.0000	01	2.08	04	5	1	01	03	Tambahan Penghasilan berdasarkan Pertimbangan Objektif Lainnya ASN	3.100.000	3.100.000	0			
5	02	5.02.0.00.0.00.03.0000	01	2.08	04	5	1	01	03	07	Belanja Honorarium	3.100.000	3.100.000	0		



**KOTA MALANG**  
**PERUBAHAN PENJABARAN APBD MENURUT URUSAN PEMERINTAHAN DAERAH, ORGANISASI, PROGRAM, KEGIATAN, SUB KEGIATAN, KELOMPOK, JENIS, OBJEK, RINCIAN OBJEK, SUB RINCIAN OBJEK PENDAPATAN, BELANJA, DAN PEMBIAYAAN**  
**TAHUN ANGGARAN 2023**

Urusan Pemerintahan : 5.02 KEUANGAN  
 Organisasi : 5.02.0.00.0.00.03 Badan Pendapatan Daerah

Kode Rekening										Uraian	Sebelum Perubahan	Sesudah Perubahan	Bertambah/(Berkurang)	Penjelasan	Keterangan	
5	02	5.02.0.00.0.00.03.0000	01	2.08	04	5	1	02		Belanja Barang dan Jasa	602.451.234	602.451.234	0			
5	02	5.02.0.00.0.00.03.0000	01	2.08	04	5	1	02	01	Belanja Barang	168.045.650	145.045.650	(23.000.000)			
5	02	5.02.0.00.0.00.03.0000	01	2.08	04	5	1	02	01	01	Belanja Barang Pakai Habis	168.045.650	145.045.650	(23.000.000)		
5	02	5.02.0.00.0.00.03.0000	01	2.08	04	5	1	02	02	Belanja Jasa	434.405.584	457.405.584	23.000.000			
5	02	5.02.0.00.0.00.03.0000	01	2.08	04	5	1	02	02	01	Belanja Jasa Kantor	273.160.000	296.160.000	23.000.000		
5	02	5.02.0.00.0.00.03.0000	01	2.08	04	5	1	02	02	02	Belanja Iuran Jaminan/Asuransi	11.245.584	11.245.584	0		
5	02	5.02.0.00.0.00.03.0000	01	2.08	04	5	1	02	02	07	Belanja Sewa Aset Tetap Lainnya	150.000.000	150.000.000	0		
<b>5</b>	<b>02</b>	<b>5.02.0.00.0.00.03.0000</b>	<b>01</b>	<b>2.09</b>	<b>00</b>					<b>Pemeliharaan Barang Milik Daerah Penunjang Urusan Pemerintahan Daerah</b>	<b>1.919.173.704</b>	<b>1.919.173.704</b>	<b>0</b>			
5	02	5.02.0.00.0.00.03.0000	01	2.09	02					Penyediaan Jasa Pemeliharaan, Biaya Pemeliharaan, Pajak dan Perizinan Kendaraan Dinas Operasional atau Lapangan	1.717.527.704	1.717.527.704	0			
5	02	5.02.0.00.0.00.03.0000	01	2.09	02	5	1			BELANJA OPERASI	1.717.527.704	1.717.527.704	0			
5	02	5.02.0.00.0.00.03.0000	01	2.09	02	5	1	01		Belanja Pegawai	2.700.000	2.700.000	0			
5	02	5.02.0.00.0.00.03.0000	01	2.09	02	5	1	01	03	Tambahan Penghasilan berdasarkan Pertimbangan Objektif Lainnya ASN	2.700.000	2.700.000	0			
5	02	5.02.0.00.0.00.03.0000	01	2.09	02	5	1	01	03	07	Belanja Honorarium	2.700.000	2.700.000	0		
5	02	5.02.0.00.0.00.03.0000	01	2.09	02	5	1	02		Belanja Barang dan Jasa	1.714.827.704	1.714.827.704	0			
5	02	5.02.0.00.0.00.03.0000	01	2.09	02	5	1	02	01	Belanja Barang	801.917.704	801.917.704	0			
5	02	5.02.0.00.0.00.03.0000	01	2.09	02	5	1	02	01	01	Belanja Barang Pakai Habis	801.917.704	801.917.704	0		
5	02	5.02.0.00.0.00.03.0000	01	2.09	02	5	1	02	02	Belanja Jasa	705.410.000	705.410.000	0			
5	02	5.02.0.00.0.00.03.0000	01	2.09	02	5	1	02	02	01	Belanja Jasa Kantor	94.250.000	94.250.000	0		
5	02	5.02.0.00.0.00.03.0000	01	2.09	02	5	1	02	02	04	Belanja Sewa Peralatan dan Mesin	611.160.000	611.160.000	0		
5	02	5.02.0.00.0.00.03.0000	01	2.09	02	5	1	02	03	Belanja Pemeliharaan	207.500.000	207.500.000	0			
5	02	5.02.0.00.0.00.03.0000	01	2.09	02	5	1	02	03	02	Belanja Pemeliharaan Peralatan dan Mesin	207.500.000	207.500.000	0		
5	02	5.02.0.00.0.00.03.0000	01	2.09	06					Pemeliharaan Peralatan dan Mesin Lainnya	201.646.000	201.646.000	0			
5	02	5.02.0.00.0.00.03.0000	01	2.09	06	5	1			BELANJA OPERASI	201.646.000	201.646.000	0			
5	02	5.02.0.00.0.00.03.0000	01	2.09	06	5	1	01		Belanja Pegawai	5.730.000	5.730.000	0			

**KOTA MALANG**  
**PERUBAHAN PENJABARAN APBD MENURUT URUSAN PEMERINTAHAN DAERAH, ORGANISASI, PROGRAM, KEGIATAN, SUB KEGIATAN, KELOMPOK, JENIS, OBJEK, RINCIAN OBJEK, SUB RINCIAN OBJEK PENDAPATAN, BELANJA, DAN PEMBIAYAAN**  
**TAHUN ANGGARAN 2023**

Urusan Pemerintahan : 5.02 KEUANGAN  
 Organisasi : 5.02.0.00.0.00.03 Badan Pendapatan Daerah

Kode Rekening										Uraian	Sebelum Perubahan	Sesudah Perubahan	Bertambah/(Berkurang)	Penjelasan	Keterangan	
5	02	5.02.0.00.0.00.03.0000	01	2.09	06	5	1	01	03	Tambahan Penghasilan berdasarkan Pertimbangan Objektif Lainnya ASN	5.730.000	5.730.000	0			
5	02	5.02.0.00.0.00.03.0000	01	2.09	06	5	1	01	03	07	Belanja Honorarium	5.730.000	5.730.000	0		
5	02	5.02.0.00.0.00.03.0000	01	2.09	06	5	1	02		Belanja Barang dan Jasa	195.916.000	195.916.000	0			
5	02	5.02.0.00.0.00.03.0000	01	2.09	06	5	1	02	03	Belanja Pemeliharaan	195.916.000	195.916.000	0			
5	02	5.02.0.00.0.00.03.0000	01	2.09	06	5	1	02	03	02	Belanja Pemeliharaan Peralatan dan Mesin	195.916.000	195.916.000	0		
<b>Jumlah Belanja</b>											<b>88.891.258.318</b>	<b>90.019.351.172</b>	<b>1.128.092.854</b>			
<b>Total Surplus/(Defisit)</b>											<b>911.114.741.682</b>	<b>909.986.648.828</b>	<b>(1.128.092.854)</b>			
<b>0</b>	<b>00</b>	<b>5.02.0.00.0.00.03.0000</b>	<b>00</b>	<b>0.00</b>	<b>00</b>	<b>6</b>				<b>PEMBIAYAAN</b>						
<b>Jumlah Penerimaan Pembiayaan</b>											<b>0</b>	<b>0</b>	<b>0</b>			
<b>Jumlah Penerimaan Pengeluaran</b>											<b>0</b>	<b>0</b>	<b>0</b>			

**KOTA MALANG**  
**PERUBAHAN PENJABARAN APBD MENURUT URUSAN PEMERINTAHAN DAERAH, ORGANISASI, PROGRAM, KEGIATAN, SUB KEGIATAN, KELOMPOK, JENIS, OBJEK, RINCIAN OBJEK, SUB RINCIAN OBJEK PENDAPATAN, BELANJA, DAN**  
**PEMBIAYAAN**  
**TAHUN ANGGARAN 2023**

Urusan Pemerintahan : 5.03 KEPEGAWAIAN  
 Organisasi : 5.03.5.04.0.00.01 Badan Kepegawaian dan Pengembangan Sumber Daya Manusia

Kode Rekening										Uraian	Sebelum Perubahan	Sesudah Perubahan	Bertambah/(Berkurang)	Penjelasan	Keterangan	
										Jumlah Pendapatan	0	0	0			
0	00	5.03.5.04.0.00.01.0000	00	0.00	00	5				<b>BELANJA</b>						
5	03	5.03.5.04.0.00.01.0000	00	0.00	00					<b>KEPEGAWAIAN</b>	12.591.433.979	12.678.606.547	87.172.568			
5	03	5.03.5.04.0.00.01.0000	02	0.00	00					<b>PROGRAM KEPEGAWAIAN DAERAH</b>	2.810.358.700	2.810.358.700	0			
5	03	5.03.5.04.0.00.01.0000	02	2.01	00					<b>Pengadaan, Pemberhentian dan Informasi Kepegawaian ASN</b>	476.235.700	476.235.700	0			
5	03	5.03.5.04.0.00.01.0000	02	2.01	04					Evaluasi Pengadaan ASN dan Pengadaan ASN	96.069.300	96.069.300	0			
5	03	5.03.5.04.0.00.01.0000	02	2.01	04	5	1			BELANJA OPERASI	96.069.300	96.069.300	0			
5	03	5.03.5.04.0.00.01.0000	02	2.01	04	5	1	01		Belanja Pegawai	680.000	680.000	0			
5	03	5.03.5.04.0.00.01.0000	02	2.01	04	5	1	01	03	Tambahan Penghasilan berdasarkan Pertimbangan Objektif Lainnya ASN	680.000	680.000	0			
5	03	5.03.5.04.0.00.01.0000	02	2.01	04	5	1	01	03	07	Belanja Honorarium	680.000	680.000	0		
5	03	5.03.5.04.0.00.01.0000	02	2.01	04	5	1	02		Belanja Barang dan Jasa	95.389.300	95.389.300	0			
5	03	5.03.5.04.0.00.01.0000	02	2.01	04	5	1	02	01	Belanja Barang	13.339.300	13.339.300	0			
5	03	5.03.5.04.0.00.01.0000	02	2.01	04	5	1	02	01	01	Belanja Barang Pakai Habis	13.339.300	13.339.300	0		
5	03	5.03.5.04.0.00.01.0000	02	2.01	04	5	1	02	02	Belanja Jasa	75.650.000	75.650.000	0			
5	03	5.03.5.04.0.00.01.0000	02	2.01	04	5	1	02	02	01	Belanja Jasa Kantor	26.200.000	26.200.000	0		
5	03	5.03.5.04.0.00.01.0000	02	2.01	04	5	1	02	02	04	Belanja Sewa Peralatan dan Mesin	9.450.000	9.450.000	0		
5	03	5.03.5.04.0.00.01.0000	02	2.01	04	5	1	02	02	05	Belanja Sewa Gedung dan Bangunan	40.000.000	40.000.000	0		
5	03	5.03.5.04.0.00.01.0000	02	2.01	04	5	1	02	04	Belanja Perjalanan Dinas	6.400.000	6.400.000	0			
5	03	5.03.5.04.0.00.01.0000	02	2.01	04	5	1	02	04	01	Belanja Perjalanan Dinas Dalam Negeri	6.400.000	6.400.000	0		
5	03	5.03.5.04.0.00.01.0000	02	2.01	06					Koordinasi Pelaksanaan Administrasi Pemberhentian	136.226.400	136.226.400	0			
5	03	5.03.5.04.0.00.01.0000	02	2.01	06	5	1			<b>BELANJA OPERASI</b>	136.226.400	136.226.400	0			
5	03	5.03.5.04.0.00.01.0000	02	2.01	06	5	1	01		Belanja Pegawai	3.380.000	3.380.000	0			
5	03	5.03.5.04.0.00.01.0000	02	2.01	06	5	1	01	03	Tambahan Penghasilan berdasarkan Pertimbangan Objektif Lainnya ASN	3.380.000	3.380.000	0			
5	03	5.03.5.04.0.00.01.0000	02	2.01	06	5	1	01	03	07	Belanja Honorarium	3.380.000	3.380.000	0		
5	03	5.03.5.04.0.00.01.0000	02	2.01	06	5	1	02		Belanja Barang dan Jasa	132.846.400	132.846.400	0			

**KOTA MALANG**  
**PERUBAHAN PENJABARAN APBD MENURUT URUSAN PEMERINTAHAN DAERAH, ORGANISASI, PROGRAM, KEGIATAN, SUB KEGIATAN, KELOMPOK, JENIS, OBJEK, RINCIAN OBJEK, SUB RINCIAN OBJEK PENDAPATAN, BELANJA, DAN PEMBIAYAAN**  
**TAHUN ANGGARAN 2023**

Urusan Pemerintahan : 5.03 KEPEGAWAIAN  
 Organisasi : 5.03.5.04.0.00.01 Badan Kepegawaian dan Pengembangan Sumber Daya Manusia

Kode Rekening										Uraian	Sebelum Perubahan	Sesudah Perubahan	Bertambah/(Berkurang)	Penjelasan	Keterangan	
5	03	5.03.5.04.0.00.01.0000	02	2.01	06	5	1	02	01	Belanja Barang	63.528.400	63.528.400	0			
5	03	5.03.5.04.0.00.01.0000	02	2.01	06	5	1	02	01	01	Belanja Barang Pakai Habis	63.528.400	63.528.400	0		
5	03	5.03.5.04.0.00.01.0000	02	2.01	06	5	1	02	02	Belanja Jasa	14.900.000	14.900.000	0			
5	03	5.03.5.04.0.00.01.0000	02	2.01	06	5	1	02	02	01	Belanja Jasa Kantor	14.900.000	14.900.000	0		
5	03	5.03.5.04.0.00.01.0000	02	2.01	06	5	1	02	04	Belanja Perjalanan Dinas	54.418.000	54.418.000	0			
5	03	5.03.5.04.0.00.01.0000	02	2.01	06	5	1	02	04	01	Belanja Perjalanan Dinas Dalam Negeri	54.418.000	54.418.000	0		
5	03	5.03.5.04.0.00.01.0000	02	2.01	08					Fasilitasi Lembaga Profesi ASN	143.700.000	143.700.000	0			
5	03	5.03.5.04.0.00.01.0000	02	2.01	08	5	1			BELANJA OPERASI	143.700.000	143.700.000	0			
5	03	5.03.5.04.0.00.01.0000	02	2.01	08	5	1	01		Belanja Pegawai	680.000	680.000	0			
5	03	5.03.5.04.0.00.01.0000	02	2.01	08	5	1	01	03	Tambahan Penghasilan berdasarkan Pertimbangan Objektif Lainnya ASN	680.000	680.000	0			
5	03	5.03.5.04.0.00.01.0000	02	2.01	08	5	1	01	03	07	Belanja Honorarium	680.000	680.000	0		
5	03	5.03.5.04.0.00.01.0000	02	2.01	08	5	1	02		Belanja Barang dan Jasa	143.020.000	143.020.000	0			
5	03	5.03.5.04.0.00.01.0000	02	2.01	08	5	1	02	01	Belanja Barang	1.100.000	1.100.000	0			
5	03	5.03.5.04.0.00.01.0000	02	2.01	08	5	1	02	01	01	Belanja Barang Pakai Habis	1.100.000	1.100.000	0		
5	03	5.03.5.04.0.00.01.0000	02	2.01	08	5	1	02	02	Belanja Jasa	141.920.000	141.920.000	0			
5	03	5.03.5.04.0.00.01.0000	02	2.01	08	5	1	02	02	01	Belanja Jasa Kantor	141.920.000	141.920.000	0		
5	03	5.03.5.04.0.00.01.0000	02	2.01	11					Pengelolaan Data Kepegawaian	100.240.000	100.240.000	0			
5	03	5.03.5.04.0.00.01.0000	02	2.01	11	5	1			BELANJA OPERASI	100.240.000	100.240.000	0			
5	03	5.03.5.04.0.00.01.0000	02	2.01	11	5	1	01		Belanja Pegawai	3.360.000	3.360.000	0			
5	03	5.03.5.04.0.00.01.0000	02	2.01	11	5	1	01	03	Tambahan Penghasilan berdasarkan Pertimbangan Objektif Lainnya ASN	3.360.000	3.360.000	0			
5	03	5.03.5.04.0.00.01.0000	02	2.01	11	5	1	01	03	07	Belanja Honorarium	3.360.000	3.360.000	0		
5	03	5.03.5.04.0.00.01.0000	02	2.01	11	5	1	02		Belanja Barang dan Jasa	96.880.000	96.880.000	0			
5	03	5.03.5.04.0.00.01.0000	02	2.01	11	5	1	02	01	Belanja Barang	880.000	880.000	0			
5	03	5.03.5.04.0.00.01.0000	02	2.01	11	5	1	02	01	01	Belanja Barang Pakai Habis	880.000	880.000	0		
5	03	5.03.5.04.0.00.01.0000	02	2.01	11	5	1	02	02	Belanja Jasa	96.000.000	96.000.000	0			
5	03	5.03.5.04.0.00.01.0000	02	2.01	11	5	1	02	02	01	Belanja Jasa Kantor	37.800.000	37.800.000	0		
5	03	5.03.5.04.0.00.01.0000	02	2.01	11	5	1	02	02	09	Belanja Jasa Konsultansi Non Konstruksi	58.200.000	58.200.000	0		
<b>5</b>	<b>03</b>	<b>5.03.5.04.0.00.01.0000</b>	<b>02</b>	<b>2.02</b>	<b>00</b>					<b>Mutasi dan Promosi ASN</b>	<b>442.208.000</b>	<b>442.208.000</b>	<b>0</b>			

**KOTA MALANG**  
**PERUBAHAN PENJABARAN APBD MENURUT URUSAN PEMERINTAHAN DAERAH, ORGANISASI, PROGRAM, KEGIATAN, SUB KEGIATAN, KELOMPOK, JENIS, OBJEK, RINCIAN OBJEK, SUB RINCIAN OBJEK PENDAPATAN, BELANJA, DAN PEMBIAYAAN**  
**TAHUN ANGGARAN 2023**

Urusan Pemerintahan : 5.03 KEPEGAWAIAN  
 Organisasi : 5.03.5.04.0.00.01 Badan Kepegawaian dan Pengembangan Sumber Daya Manusia

Kode Rekening										Uraian	Sebelum Perubahan	Sesudah Perubahan	Bertambah/(Berkurang)	Penjelasan	Keterangan	
5	03	5.03.5.04.0.00.01.0000	02	2.02	02					Pengelolaan Kenaikan Pangkat ASN	117.793.000	117.793.000	0			
5	03	5.03.5.04.0.00.01.0000	02	2.02	02	5	1			BELANJA OPERASI	117.793.000	117.793.000	0			
5	03	5.03.5.04.0.00.01.0000	02	2.02	02	5	1	01		Belanja Pegawai	3.390.200	3.390.200	0			
5	03	5.03.5.04.0.00.01.0000	02	2.02	02	5	1	01	03	Tambahan Penghasilan berdasarkan Pertimbangan Objektif Lainnya ASN	3.390.200	3.390.200	0			
5	03	5.03.5.04.0.00.01.0000	02	2.02	02	5	1	01	03	07	Belanja Honorarium	3.390.200	3.390.200	0		
5	03	5.03.5.04.0.00.01.0000	02	2.02	02	5	1	02		Belanja Barang dan Jasa	114.402.800	114.402.800	0			
5	03	5.03.5.04.0.00.01.0000	02	2.02	02	5	1	02	01	Belanja Barang	31.644.800	31.644.800	0			
5	03	5.03.5.04.0.00.01.0000	02	2.02	02	5	1	02	01	01	Belanja Barang Pakai Habis	31.644.800	31.644.800	0		
5	03	5.03.5.04.0.00.01.0000	02	2.02	02	5	1	02	02	Belanja Jasa	35.100.000	35.100.000	0			
5	03	5.03.5.04.0.00.01.0000	02	2.02	02	5	1	02	02	01	Belanja Jasa Kantor	35.100.000	35.100.000	0		
5	03	5.03.5.04.0.00.01.0000	02	2.02	02	5	1	02	04	Belanja Perjalanan Dinas	47.658.000	47.658.000	0			
5	03	5.03.5.04.0.00.01.0000	02	2.02	02	5	1	02	04	01	Belanja Perjalanan Dinas Dalam Negeri	47.658.000	47.658.000	0		
5	03	5.03.5.04.0.00.01.0000	02	2.02	03					Pengelolaan Promosi ASN	324.415.000	324.415.000	0			
5	03	5.03.5.04.0.00.01.0000	02	2.02	03	5	1			BELANJA OPERASI	324.415.000	324.415.000	0			
5	03	5.03.5.04.0.00.01.0000	02	2.02	03	5	1	01		Belanja Pegawai	1.690.000	1.690.000	0			
5	03	5.03.5.04.0.00.01.0000	02	2.02	03	5	1	01	03	Tambahan Penghasilan berdasarkan Pertimbangan Objektif Lainnya ASN	1.690.000	1.690.000	0			
5	03	5.03.5.04.0.00.01.0000	02	2.02	03	5	1	01	03	07	Belanja Honorarium	1.690.000	1.690.000	0		
5	03	5.03.5.04.0.00.01.0000	02	2.02	03	5	1	02		Belanja Barang dan Jasa	322.725.000	322.725.000	0			
5	03	5.03.5.04.0.00.01.0000	02	2.02	03	5	1	02	01	Belanja Barang	4.350.000	4.350.000	0			
5	03	5.03.5.04.0.00.01.0000	02	2.02	03	5	1	02	01	01	Belanja Barang Pakai Habis	4.350.000	4.350.000	0		
5	03	5.03.5.04.0.00.01.0000	02	2.02	03	5	1	02	02	Belanja Jasa	287.030.000	287.030.000	0			
5	03	5.03.5.04.0.00.01.0000	02	2.02	03	5	1	02	02	01	Belanja Jasa Kantor	287.030.000	287.030.000	0		
5	03	5.03.5.04.0.00.01.0000	02	2.02	03	5	1	02	04	Belanja Perjalanan Dinas	31.345.000	31.345.000	0			
5	03	5.03.5.04.0.00.01.0000	02	2.02	03	5	1	02	04	01	Belanja Perjalanan Dinas Dalam Negeri	31.345.000	31.345.000	0		
<b>5</b>	<b>03</b>	<b>5.03.5.04.0.00.01.0000</b>	<b>02</b>	<b>2.03</b>	<b>00</b>					<b>Pengembangan Kompetensi ASN</b>	<b>1.524.470.000</b>	<b>1.524.470.000</b>	<b>0</b>			
5	03	5.03.5.04.0.00.01.0000	02	2.03	01					Peningkatan Kapasitas Kinerja ASN	896.640.000	896.640.000	0			
5	03	5.03.5.04.0.00.01.0000	02	2.03	01	5	1			BELANJA OPERASI	896.640.000	896.640.000	0			
5	03	5.03.5.04.0.00.01.0000	02	2.03	01	5	1	01		Belanja Pegawai	1.890.000	1.890.000	0			

**KOTA MALANG**  
**PERUBAHAN PENJABARAN APBD MENURUT URUSAN PEMERINTAHAN DAERAH, ORGANISASI, PROGRAM, KEGIATAN, SUB KEGIATAN, KELOMPOK, JENIS, OBJEK, RINCIAN OBJEK, SUB RINCIAN OBJEK PENDAPATAN, BELANJA, DAN PEMBIAYAAN**  
**TAHUN ANGGARAN 2023**

Urusan Pemerintahan : 5.03 KEPEGAWAIAN  
 Organisasi : 5.03.5.04.0.00.01 Badan Kepegawaian dan Pengembangan Sumber Daya Manusia

Kode Rekening										Uraian	Sebelum Perubahan	Sesudah Perubahan	Bertambah/(Berkurang)	Penjelasan	Keterangan	
5	03	5.03.5.04.0.00.01.0000	02	2.03	01	5	1	01	03	Tambahan Penghasilan berdasarkan Pertimbangan Objektif Lainnya ASN	1.890.000	1.890.000	0			
5	03	5.03.5.04.0.00.01.0000	02	2.03	01	5	1	01	03	07	Belanja Honorarium	1.890.000	1.890.000	0		
5	03	5.03.5.04.0.00.01.0000	02	2.03	01	5	1	02		Belanja Barang dan Jasa	894.750.000	894.750.000	0			
5	03	5.03.5.04.0.00.01.0000	02	2.03	01	5	1	02	01	Belanja Barang	4.168.400	4.168.400	0			
5	03	5.03.5.04.0.00.01.0000	02	2.03	01	5	1	02	01	01	Belanja Barang Pakai Habis	4.168.400	4.168.400	0		
5	03	5.03.5.04.0.00.01.0000	02	2.03	01	5	1	02	02	Belanja Jasa	140.581.600	140.581.600	0			
5	03	5.03.5.04.0.00.01.0000	02	2.03	01	5	1	02	02	01	Belanja Jasa Kantor	90.000.000	90.000.000	0		
5	03	5.03.5.04.0.00.01.0000	02	2.03	01	5	1	02	02	04	Belanja Sewa Peralatan dan Mesin	24.000.000	24.000.000	0		
5	03	5.03.5.04.0.00.01.0000	02	2.03	01	5	1	02	02	05	Belanja Sewa Gedung dan Bangunan	26.581.600	26.581.600	0		
5	03	5.03.5.04.0.00.01.0000	02	2.03	01	5	1	02	05	Belanja Uang dan/atau Jasa untuk Diberikan kepada Pihak Ketiga/Pihak Lain/Masyarakat	750.000.000	750.000.000	0			
5	03	5.03.5.04.0.00.01.0000	02	2.03	01	5	1	02	05	01	Belanja Uang yang Diberikan kepada Pihak Ketiga/Pihak Lain/Masyarakat	750.000.000	750.000.000	0		
5	03	5.03.5.04.0.00.01.0000	02	2.03	02					Pengelolaan Assessment Center	392.640.000	392.640.000	0			
5	03	5.03.5.04.0.00.01.0000	02	2.03	02	5	1			BELANJA OPERASI	392.640.000	392.640.000	0			
5	03	5.03.5.04.0.00.01.0000	02	2.03	02	5	1	01		Belanja Pegawai	2.090.000	2.090.000	0			
5	03	5.03.5.04.0.00.01.0000	02	2.03	02	5	1	01	03	Tambahan Penghasilan berdasarkan Pertimbangan Objektif Lainnya ASN	2.090.000	2.090.000	0			
5	03	5.03.5.04.0.00.01.0000	02	2.03	02	5	1	01	03	07	Belanja Honorarium	2.090.000	2.090.000	0		
5	03	5.03.5.04.0.00.01.0000	02	2.03	02	5	1	02		Belanja Barang dan Jasa	390.550.000	390.550.000	0			
5	03	5.03.5.04.0.00.01.0000	02	2.03	02	5	1	02	01	Belanja Barang	5.248.000	5.248.000	0			
5	03	5.03.5.04.0.00.01.0000	02	2.03	02	5	1	02	01	01	Belanja Barang Pakai Habis	5.248.000	5.248.000	0		
5	03	5.03.5.04.0.00.01.0000	02	2.03	02	5	1	02	02	Belanja Jasa	385.302.000	385.302.000	0			
5	03	5.03.5.04.0.00.01.0000	02	2.03	02	5	1	02	02	01	Belanja Jasa Kantor	280.302.000	280.302.000	0		
5	03	5.03.5.04.0.00.01.0000	02	2.03	02	5	1	02	02	04	Belanja Sewa Peralatan dan Mesin	45.000.000	45.000.000	0		
5	03	5.03.5.04.0.00.01.0000	02	2.03	02	5	1	02	02	05	Belanja Sewa Gedung dan Bangunan	60.000.000	60.000.000	0		

**KOTA MALANG**  
**PERUBAHAN PENJABARAN APBD MENURUT URUSAN PEMERINTAHAN DAERAH, ORGANISASI, PROGRAM, KEGIATAN, SUB KEGIATAN, KELOMPOK, JENIS, OBJEK, RINCIAN OBJEK, SUB RINCIAN OBJEK PENDAPATAN, BELANJA, DAN PEMBIAYAAN**  
**TAHUN ANGGARAN 2023**

Urusan Pemerintahan : 5.03 KEPEGAWAIAN  
 Organisasi : 5.03.5.04.0.00.01 Badan Kepegawaian dan Pengembangan Sumber Daya Manusia

Kode Rekening										Uraian	Sebelum Perubahan	Sesudah Perubahan	Bertambah/(Berkurang)	Penjelasan	Keterangan	
5	03	5.03.5.04.0.00.01.0000	02	2.03	07					Evaluasi Diklat dan Sertifikasi Jabatan ASN	57.290.000	57.290.000	0			
5	03	5.03.5.04.0.00.01.0000	02	2.03	07	5	1			BELANJA OPERASI	57.290.000	57.290.000	0			
5	03	5.03.5.04.0.00.01.0000	02	2.03	07	5	1	01		Belanja Pegawai	2.970.000	2.970.000	0			
5	03	5.03.5.04.0.00.01.0000	02	2.03	07	5	1	01	03	Tambahan Penghasilan berdasarkan Pertimbangan Objektif Lainnya ASN	2.970.000	2.970.000	0			
5	03	5.03.5.04.0.00.01.0000	02	2.03	07	5	1	01	03	07	Belanja Honorarium	2.970.000	2.970.000	0		
5	03	5.03.5.04.0.00.01.0000	02	2.03	07	5	1	02		Belanja Barang dan Jasa	54.320.000	54.320.000	0			
5	03	5.03.5.04.0.00.01.0000	02	2.03	07	5	1	02	01	Belanja Barang	17.940.000	17.940.000	0			
5	03	5.03.5.04.0.00.01.0000	02	2.03	07	5	1	02	01	01	Belanja Barang Pakai Habis	17.940.000	17.940.000	0		
5	03	5.03.5.04.0.00.01.0000	02	2.03	07	5	1	02	02	Belanja Jasa	5.600.000	5.600.000	0			
5	03	5.03.5.04.0.00.01.0000	02	2.03	07	5	1	02	02	01	Belanja Jasa Kantor	5.600.000	5.600.000	0		
5	03	5.03.5.04.0.00.01.0000	02	2.03	07	5	1	02	04	Belanja Perjalanan Dinas	30.780.000	30.780.000	0			
5	03	5.03.5.04.0.00.01.0000	02	2.03	07	5	1	02	04	01	Belanja Perjalanan Dinas Dalam Negeri	30.780.000	30.780.000	0		
5	03	5.03.5.04.0.00.01.0000	02	2.03	10					Fasilitasi Sertifikasi Fungsional ASN	40.680.000	40.680.000	0			
5	03	5.03.5.04.0.00.01.0000	02	2.03	10	5	1			BELANJA OPERASI	40.680.000	40.680.000	0			
5	03	5.03.5.04.0.00.01.0000	02	2.03	10	5	1	01		Belanja Pegawai	1.010.000	1.010.000	0			
5	03	5.03.5.04.0.00.01.0000	02	2.03	10	5	1	01	03	Tambahan Penghasilan berdasarkan Pertimbangan Objektif Lainnya ASN	1.010.000	1.010.000	0			
5	03	5.03.5.04.0.00.01.0000	02	2.03	10	5	1	01	03	07	Belanja Honorarium	1.010.000	1.010.000	0		
5	03	5.03.5.04.0.00.01.0000	02	2.03	10	5	1	02		Belanja Barang dan Jasa	39.670.000	39.670.000	0			
5	03	5.03.5.04.0.00.01.0000	02	2.03	10	5	1	02	02	Belanja Jasa	39.670.000	39.670.000	0			
5	03	5.03.5.04.0.00.01.0000	02	2.03	10	5	1	02	02	12	Belanja Kursus/Pelatihan, Sosialisasi, Bimbingan Teknis serta Pendidikan dan Pelatihan	39.670.000	39.670.000	0		
5	03	5.03.5.04.0.00.01.0000	02	2.03	14					Fasilitasi Pengembangan Karir dalam Jabatan Fungsional	137.220.000	137.220.000	0			
5	03	5.03.5.04.0.00.01.0000	02	2.03	14	5	1			BELANJA OPERASI	137.220.000	137.220.000	0			
5	03	5.03.5.04.0.00.01.0000	02	2.03	14	5	1	01		Belanja Pegawai	1.699.800	1.699.800	0			
5	03	5.03.5.04.0.00.01.0000	02	2.03	14	5	1	01	03	Tambahan Penghasilan berdasarkan Pertimbangan Objektif Lainnya ASN	1.699.800	1.699.800	0			

**KOTA MALANG**  
**PERUBAHAN PENJABARAN APBD MENURUT URUSAN PEMERINTAHAN DAERAH, ORGANISASI, PROGRAM, KEGIATAN, SUB KEGIATAN, KELOMPOK, JENIS, OBJEK, RINCIAN OBJEK, SUB RINCIAN OBJEK PENDAPATAN, BELANJA, DAN PEMBIAYAAN**  
**TAHUN ANGGARAN 2023**

Urusan Pemerintahan : 5.03 KEPEGAWAIAN  
 Organisasi : 5.03.5.04.0.00.01 Badan Kepegawaian dan Pengembangan Sumber Daya Manusia

Kode Rekening										Uraian	Sebelum Perubahan	Sesudah Perubahan	Bertambah/(Berkurang)	Penjelasan	Keterangan	
5	03	5.03.5.04.0.00.01.0000	02	2.03	14	5	1	01	03	07	Belanja Honorarium	1.699.800	1.699.800	0		
5	03	5.03.5.04.0.00.01.0000	02	2.03	14	5	1	02			Belanja Barang dan Jasa	135.520.200	135.520.200	0		
5	03	5.03.5.04.0.00.01.0000	02	2.03	14	5	1	02	01		Belanja Barang	47.604.200	47.604.200	0		
5	03	5.03.5.04.0.00.01.0000	02	2.03	14	5	1	02	01	01	Belanja Barang Pakai Habis	47.604.200	47.604.200	0		
5	03	5.03.5.04.0.00.01.0000	02	2.03	14	5	1	02	02		Belanja Jasa	9.500.000	9.500.000	0		
5	03	5.03.5.04.0.00.01.0000	02	2.03	14	5	1	02	02	01	Belanja Jasa Kantor	9.500.000	9.500.000	0		
5	03	5.03.5.04.0.00.01.0000	02	2.03	14	5	1	02	04		Belanja Perjalanan Dinas	78.416.000	78.416.000	0		
5	03	5.03.5.04.0.00.01.0000	02	2.03	14	5	1	02	04	01	Belanja Perjalanan Dinas Dalam Negeri	78.416.000	78.416.000	0		
<b>5</b>	<b>03</b>	<b>5.03.5.04.0.00.01.0000</b>	<b>02</b>	<b>2.04</b>	<b>00</b>						<b>Penilaian dan Evaluasi Kinerja Aparatur</b>	<b>367.445.000</b>	<b>367.445.000</b>	<b>0</b>		
5	03	5.03.5.04.0.00.01.0000	02	2.04	02						Pelaksanaan Penilaian dan Evaluasi Kinerja Aparatur	45.750.000	45.750.000	0		
5	03	5.03.5.04.0.00.01.0000	02	2.04	02	5	1				BELANJA OPERASI	45.750.000	45.750.000	0		
5	03	5.03.5.04.0.00.01.0000	02	2.04	02	5	1	01			Belanja Pegawai	1.520.000	1.520.000	0		
5	03	5.03.5.04.0.00.01.0000	02	2.04	02	5	1	01	03		Tambahan Penghasilan berdasarkan Pertimbangan Objektif Lainnya ASN	1.520.000	1.520.000	0		
5	03	5.03.5.04.0.00.01.0000	02	2.04	02	5	1	01	03	07	Belanja Honorarium	1.520.000	1.520.000	0		
5	03	5.03.5.04.0.00.01.0000	02	2.04	02	5	1	02			Belanja Barang dan Jasa	44.230.000	44.230.000	0		
5	03	5.03.5.04.0.00.01.0000	02	2.04	02	5	1	02	01		Belanja Barang	1.054.000	1.054.000	0		
5	03	5.03.5.04.0.00.01.0000	02	2.04	02	5	1	02	01	01	Belanja Barang Pakai Habis	1.054.000	1.054.000	0		
5	03	5.03.5.04.0.00.01.0000	02	2.04	02	5	1	02	02		Belanja Jasa	8.700.000	8.700.000	0		
5	03	5.03.5.04.0.00.01.0000	02	2.04	02	5	1	02	02	01	Belanja Jasa Kantor	8.700.000	8.700.000	0		
5	03	5.03.5.04.0.00.01.0000	02	2.04	02	5	1	02	04		Belanja Perjalanan Dinas	34.476.000	34.476.000	0		
5	03	5.03.5.04.0.00.01.0000	02	2.04	02	5	1	02	04	01	Belanja Perjalanan Dinas Dalam Negeri	34.476.000	34.476.000	0		
5	03	5.03.5.04.0.00.01.0000	02	2.04	03						Evaluasi Hasil Penilaian dan Evaluasi Kinerja Aparatur	140.520.000	140.520.000	0		
5	03	5.03.5.04.0.00.01.0000	02	2.04	03	5	1				BELANJA OPERASI	140.520.000	140.520.000	0		
5	03	5.03.5.04.0.00.01.0000	02	2.04	03	5	1	01			Belanja Pegawai	2.700.000	2.700.000	0		
5	03	5.03.5.04.0.00.01.0000	02	2.04	03	5	1	01	03		Tambahan Penghasilan berdasarkan Pertimbangan Objektif Lainnya ASN	2.700.000	2.700.000	0		
5	03	5.03.5.04.0.00.01.0000	02	2.04	03	5	1	01	03	07	Belanja Honorarium	2.700.000	2.700.000	0		
5	03	5.03.5.04.0.00.01.0000	02	2.04	03	5	1	02			Belanja Barang dan Jasa	137.820.000	137.820.000	0		



**KOTA MALANG**  
**PERUBAHAN PENJABARAN APBD MENURUT URUSAN PEMERINTAHAN DAERAH, ORGANISASI, PROGRAM, KEGIATAN, SUB KEGIATAN, KELOMPOK, JENIS, OBJEK, RINCIAN OBJEK, SUB RINCIAN OBJEK PENDAPATAN, BELANJA, DAN PEMBIAYAAN**  
**TAHUN ANGGARAN 2023**

Urusan Pemerintahan : 5.03 KEPEGAWAIAN  
 Organisasi : 5.03.5.04.0.00.01 Badan Kepegawaian dan Pengembangan Sumber Daya Manusia

Kode Rekening										Uraian	Sebelum Perubahan	Sesudah Perubahan	Bertambah/(Berkurang)	Penjelasan	Keterangan	
5	03	5.03.5.04.0.00.01.0000	02	2.04	03	5	1	02	01	Belanja Barang	720.000	720.000	0			
5	03	5.03.5.04.0.00.01.0000	02	2.04	03	5	1	02	01	01	Belanja Barang Pakai Habis	720.000	720.000	0		
5	03	5.03.5.04.0.00.01.0000	02	2.04	03	5	1	02	02	Belanja Jasa	137.100.000	137.100.000	0			
5	03	5.03.5.04.0.00.01.0000	02	2.04	03	5	1	02	02	01	Belanja Jasa Kantor	47.550.000	47.550.000	0		
5	03	5.03.5.04.0.00.01.0000	02	2.04	03	5	1	02	02	09	Belanja Jasa Konsultansi Non Konstruksi	89.550.000	89.550.000	0		
5	03	5.03.5.04.0.00.01.0000	02	2.04	07					Pembinaan Disiplin ASN	181.175.000	181.175.000	0			
5	03	5.03.5.04.0.00.01.0000	02	2.04	07	5	1			BELANJA OPERASI	181.175.000	181.175.000	0			
5	03	5.03.5.04.0.00.01.0000	02	2.04	07	5	1	01		Belanja Pegawai	10.450.000	10.450.000	0			
5	03	5.03.5.04.0.00.01.0000	02	2.04	07	5	1	01	03	Tambahan Penghasilan berdasarkan Pertimbangan Objektif Lainnya ASN	10.450.000	10.450.000	0			
5	03	5.03.5.04.0.00.01.0000	02	2.04	07	5	1	01	03	07	Belanja Honorarium	10.450.000	10.450.000	0		
5	03	5.03.5.04.0.00.01.0000	02	2.04	07	5	1	02		Belanja Barang dan Jasa	170.725.000	170.725.000	0			
5	03	5.03.5.04.0.00.01.0000	02	2.04	07	5	1	02	01	Belanja Barang	86.925.000	86.925.000	0			
5	03	5.03.5.04.0.00.01.0000	02	2.04	07	5	1	02	01	01	Belanja Barang Pakai Habis	86.925.000	86.925.000	0		
5	03	5.03.5.04.0.00.01.0000	02	2.04	07	5	1	02	02	Belanja Jasa	33.100.000	33.100.000	0			
5	03	5.03.5.04.0.00.01.0000	02	2.04	07	5	1	02	02	01	Belanja Jasa Kantor	33.100.000	33.100.000	0		
5	03	5.03.5.04.0.00.01.0000	02	2.04	07	5	1	02	04	Belanja Perjalanan Dinas	50.700.000	50.700.000	0			
5	03	5.03.5.04.0.00.01.0000	02	2.04	07	5	1	02	04	01	Belanja Perjalanan Dinas Dalam Negeri	50.700.000	50.700.000	0		
<b>5</b>	<b>03</b>	<b>5.03.5.04.0.00.01.0000</b>	<b>01</b>	<b>0.00</b>	<b>00</b>					<b>PROGRAM PENUNJANG URUSAN PEMERINTAHAN DAERAH KABUPATEN/KOTA</b>	<b>9.781.075.279</b>	<b>9.868.247.847</b>	<b>87.172.568</b>			
<b>5</b>	<b>03</b>	<b>5.03.5.04.0.00.01.0000</b>	<b>01</b>	<b>2.01</b>	<b>00</b>					<b>Perencanaan, Penganggaran, dan Evaluasi Kinerja Perangkat Daerah</b>	<b>1.224.000</b>	<b>1.224.000</b>	<b>0</b>			
5	03	5.03.5.04.0.00.01.0000	01	2.01	01					Penyusunan Dokumen Perencanaan Perangkat Daerah	384.000	384.000	0			
5	03	5.03.5.04.0.00.01.0000	01	2.01	01	5	1			BELANJA OPERASI	384.000	384.000	0			
5	03	5.03.5.04.0.00.01.0000	01	2.01	01	5	1	02		Belanja Barang dan Jasa	384.000	384.000	0			
5	03	5.03.5.04.0.00.01.0000	01	2.01	01	5	1	02	01	Belanja Barang	384.000	384.000	0			
5	03	5.03.5.04.0.00.01.0000	01	2.01	01	5	1	02	01	01	Belanja Barang Pakai Habis	384.000	384.000	0		
5	03	5.03.5.04.0.00.01.0000	01	2.01	06					Koordinasi dan Penyusunan Laporan Capaian Kinerja dan Ikhtisar Realisasi Kinerja SKPD	840.000	840.000	0			

**KOTA MALANG**  
**PERUBAHAN PENJABARAN APBD MENURUT URUSAN PEMERINTAHAN DAERAH, ORGANISASI, PROGRAM, KEGIATAN, SUB KEGIATAN, KELOMPOK, JENIS, OBJEK, RINCIAN OBJEK, SUB RINCIAN OBJEK PENDAPATAN, BELANJA, DAN PEMBIAYAAN**  
**TAHUN ANGGARAN 2023**

Urusan Pemerintahan : 5.03 KEPEGAWAIAN  
 Organisasi : 5.03.5.04.0.00.01 Badan Kepegawaian dan Pengembangan Sumber Daya Manusia

Kode Rekening										Uraian	Sebelum Perubahan	Sesudah Perubahan	Bertambah/(Berkurang)	Penjelasan	Keterangan	
5	03	5.03.5.04.0.00.01.0000	01	2.01	06	5	1			BELANJA OPERASI	840.000	840.000	0			
5	03	5.03.5.04.0.00.01.0000	01	2.01	06	5	1	02		Belanja Barang dan Jasa	840.000	840.000	0			
5	03	5.03.5.04.0.00.01.0000	01	2.01	06	5	1	02	01	Belanja Barang	840.000	840.000	0			
5	03	5.03.5.04.0.00.01.0000	01	2.01	06	5	1	02	01	01	Belanja Barang Pakai Habis	840.000	840.000	0		
<b>5</b>	<b>03</b>	<b>5.03.5.04.0.00.01.0000</b>	<b>01</b>	<b>2.02</b>	<b>00</b>					<b>Administrasi Keuangan Perangkat Daerah</b>	<b>7.698.202.922</b>	<b>7.785.375.490</b>	<b>87.172.568</b>			
5	03	5.03.5.04.0.00.01.0000	01	2.02	01					Penyediaan Gaji dan Tunjangan ASN	7.689.872.260	7.777.044.828	87.172.568			
5	03	5.03.5.04.0.00.01.0000	01	2.02	01	5	1			BELANJA OPERASI	7.689.872.260	7.777.044.828	87.172.568			
5	03	5.03.5.04.0.00.01.0000	01	2.02	01	5	1	01		Belanja Pegawai	7.689.872.260	7.777.044.828	87.172.568			
5	03	5.03.5.04.0.00.01.0000	01	2.02	01	5	1	01	01	Belanja Gaji dan Tunjangan ASN	3.180.559.704	3.267.732.272	87.172.568			
5	03	5.03.5.04.0.00.01.0000	01	2.02	01	5	1	01	01	01	Belanja Gaji Pokok ASN	2.223.197.655	2.282.527.655	59.330.000		
5	03	5.03.5.04.0.00.01.0000	01	2.02	01	5	1	01	01	02	Belanja Tunjangan Keluarga ASN	193.321.535	201.627.735	8.306.200		
5	03	5.03.5.04.0.00.01.0000	01	2.02	01	5	1	01	01	03	Belanja Tunjangan Jabatan ASN	103.292.700	103.292.700	0		
5	03	5.03.5.04.0.00.01.0000	01	2.02	01	5	1	01	01	04	Belanja Tunjangan Fungsional ASN	158.844.000	169.644.000	10.800.000		
5	03	5.03.5.04.0.00.01.0000	01	2.02	01	5	1	01	01	05	Belanja Tunjangan Fungsional Umum ASN	54.509.700	54.509.700	0		
5	03	5.03.5.04.0.00.01.0000	01	2.02	01	5	1	01	01	06	Belanja Tunjangan Beras ASN	130.050.388	135.843.988	5.793.600		
5	03	5.03.5.04.0.00.01.0000	01	2.02	01	5	1	01	01	07	Belanja Tunjangan PPh/Tunjangan Khusus ASN	26.443.249	26.443.249	0		
5	03	5.03.5.04.0.00.01.0000	01	2.02	01	5	1	01	01	08	Belanja Pembulatan Gaji ASN	27.842	27.842	0		
5	03	5.03.5.04.0.00.01.0000	01	2.02	01	5	1	01	01	09	Belanja Iuran Jaminan Kesehatan ASN	258.970.065	261.343.265	2.373.200		
5	03	5.03.5.04.0.00.01.0000	01	2.02	01	5	1	01	01	10	Belanja Iuran Jaminan Kecelakaan Kerja ASN	5.630.689	5.773.081	142.392		
5	03	5.03.5.04.0.00.01.0000	01	2.02	01	5	1	01	01	11	Belanja Iuran Jaminan Kematian ASN	16.892.012	17.319.188	427.176		
5	03	5.03.5.04.0.00.01.0000	01	2.02	01	5	1	01	01	12	Belanja Iuran Simpanan Peserta Tabungan Perumahan Rakyat ASN	9.379.869	9.379.869	0		
5	03	5.03.5.04.0.00.01.0000	01	2.02	01	5	1	01	02		Belanja Tambahan Penghasilan ASN	4.215.526.183	4.215.526.183	0		
5	03	5.03.5.04.0.00.01.0000	01	2.02	01	5	1	01	02	01	Tambahan Penghasilan berdasarkan Beban Kerja ASN	3.890.302.025	3.890.302.025	0		

**KOTA MALANG**  
**PERUBAHAN PENJABARAN APBD MENURUT URUSAN PEMERINTAHAN DAERAH, ORGANISASI, PROGRAM, KEGIATAN, SUB KEGIATAN, KELOMPOK, JENIS, OBJEK, RINCIAN OBJEK, SUB RINCIAN OBJEK PENDAPATAN, BELANJA, DAN PEMBIAYAAN**  
**TAHUN ANGGARAN 2023**

Urusan Pemerintahan : 5.03 KEPEGAWAIAN  
 Organisasi : 5.03.5.04.0.00.01 Badan Kepegawaian dan Pengembangan Sumber Daya Manusia

Kode Rekening										Uraian	Sebelum Perubahan	Sesudah Perubahan	Bertambah/(Berkurang)	Penjelasan	Keterangan	
5	03	5.03.5.04.0.00.01.0000	01	2.02	01	5	1	01	02	03	Tambahan Penghasilan berdasarkan Kondisi Kerja ASN	325.224.158	325.224.158	0		
5	03	5.03.5.04.0.00.01.0000	01	2.02	01	5	1	01	03		Tambahan Penghasilan berdasarkan Pertimbangan Objektif Lainnya ASN	293.786.373	293.786.373	0		
5	03	5.03.5.04.0.00.01.0000	01	2.02	01	5	1	01	03	07	Belanja Honorarium	293.786.373	293.786.373	0		
5	03	5.03.5.04.0.00.01.0000	01	2.02	03						Pelaksanaan Penatausahaan dan Pengujian/Verifikasi Keuangan SKPD	6.926.048	6.926.048	0		
5	03	5.03.5.04.0.00.01.0000	01	2.02	03	5	1				BELANJA OPERASI	6.926.048	6.926.048	0		
5	03	5.03.5.04.0.00.01.0000	01	2.02	03	5	1	02			Belanja Barang dan Jasa	6.926.048	6.926.048	0		
5	03	5.03.5.04.0.00.01.0000	01	2.02	03	5	1	02	01		Belanja Barang	500.000	500.000	0		
5	03	5.03.5.04.0.00.01.0000	01	2.02	03	5	1	02	01	01	Belanja Barang Pakai Habis	500.000	500.000	0		
5	03	5.03.5.04.0.00.01.0000	01	2.02	03	5	1	02	02		Belanja Jasa	6.426.048	6.426.048	0		
5	03	5.03.5.04.0.00.01.0000	01	2.02	03	5	1	02	02	02	Belanja Iuran Jaminan/Asuransi	6.426.048	6.426.048	0		
5	03	5.03.5.04.0.00.01.0000	01	2.02	05						Koordinasi dan Penyusunan Laporan Keuangan Akhir Tahun SKPD	1.404.614	1.404.614	0		
5	03	5.03.5.04.0.00.01.0000	01	2.02	05	5	1				BELANJA OPERASI	1.404.614	1.404.614	0		
5	03	5.03.5.04.0.00.01.0000	01	2.02	05	5	1	02			Belanja Barang dan Jasa	1.404.614	1.404.614	0		
5	03	5.03.5.04.0.00.01.0000	01	2.02	05	5	1	02	01		Belanja Barang	1.404.614	1.404.614	0		
5	03	5.03.5.04.0.00.01.0000	01	2.02	05	5	1	02	01	01	Belanja Barang Pakai Habis	1.404.614	1.404.614	0		
<b>5</b>	<b>03</b>	<b>5.03.5.04.0.00.01.0000</b>	<b>01</b>	<b>2.03</b>	<b>00</b>						<b>Administrasi Barang Milik Daerah pada Perangkat Daerah</b>	<b>24.190.000</b>	<b>24.190.000</b>	<b>0</b>		
5	03	5.03.5.04.0.00.01.0000	01	2.03	02						Pengamanan Barang Milik Daerah SKPD	24.190.000	24.190.000	0		
5	03	5.03.5.04.0.00.01.0000	01	2.03	02	5	1				BELANJA OPERASI	24.190.000	24.190.000	0		
5	03	5.03.5.04.0.00.01.0000	01	2.03	02	5	1	01			Belanja Pegawai	1.690.000	1.690.000	0		
5	03	5.03.5.04.0.00.01.0000	01	2.03	02	5	1	01	03		Tambahan Penghasilan berdasarkan Pertimbangan Objektif Lainnya ASN	1.690.000	1.690.000	0		
5	03	5.03.5.04.0.00.01.0000	01	2.03	02	5	1	01	03	07	Belanja Honorarium	1.690.000	1.690.000	0		
5	03	5.03.5.04.0.00.01.0000	01	2.03	02	5	1	02			Belanja Barang dan Jasa	22.500.000	22.500.000	0		
5	03	5.03.5.04.0.00.01.0000	01	2.03	02	5	1	02	02		Belanja Jasa	22.500.000	22.500.000	0		
5	03	5.03.5.04.0.00.01.0000	01	2.03	02	5	1	02	02	02	Belanja Iuran Jaminan/Asuransi	22.500.000	22.500.000	0		
<b>5</b>	<b>03</b>	<b>5.03.5.04.0.00.01.0000</b>	<b>01</b>	<b>2.06</b>	<b>00</b>						<b>Administrasi Umum Perangkat Daerah</b>	<b>1.285.274.657</b>	<b>1.285.274.657</b>	<b>0</b>		

**KOTA MALANG**  
**PERUBAHAN PENJABARAN APBD MENURUT URUSAN PEMERINTAHAN DAERAH, ORGANISASI, PROGRAM, KEGIATAN, SUB KEGIATAN, KELOMPOK, JENIS, OBJEK, RINCIAN OBJEK, SUB RINCIAN OBJEK PENDAPATAN, BELANJA, DAN PEMBIAYAAN**  
**TAHUN ANGGARAN 2023**

Urusan Pemerintahan : 5.03 KEPEGAWAIAN  
 Organisasi : 5.03.5.04.0.00.01 Badan Kepegawaian dan Pengembangan Sumber Daya Manusia

Kode Rekening										Uraian	Sebelum Perubahan	Sesudah Perubahan	Bertambah/(Berkurang)	Penjelasan	Keterangan	
5	03	5.03.5.04.0.00.01.0000	01	2.06	02					Penyediaan Peralatan dan Perlengkapan Kantor	213.390.100	213.390.100	0			
5	03	5.03.5.04.0.00.01.0000	01	2.06	02	5	1			BELANJA OPERASI	213.390.100	213.390.100	0			
5	03	5.03.5.04.0.00.01.0000	01	2.06	02	5	1	01		Belanja Pegawai	3.780.000	3.780.000	0			
5	03	5.03.5.04.0.00.01.0000	01	2.06	02	5	1	01	03	Tambahan Penghasilan berdasarkan Pertimbangan Objektif Lainnya ASN	3.780.000	3.780.000	0			
5	03	5.03.5.04.0.00.01.0000	01	2.06	02	5	1	01	03	07	Belanja Honorarium	3.780.000	3.780.000	0		
5	03	5.03.5.04.0.00.01.0000	01	2.06	02	5	1	02		Belanja Barang dan Jasa	209.610.100	209.610.100	0			
5	03	5.03.5.04.0.00.01.0000	01	2.06	02	5	1	02	01	Belanja Barang	209.610.100	209.610.100	0			
5	03	5.03.5.04.0.00.01.0000	01	2.06	02	5	1	02	01	01	Belanja Barang Pakai Habis	209.610.100	209.610.100	0		
5	03	5.03.5.04.0.00.01.0000	01	2.06	04					Penyediaan Bahan Logistik Kantor	35.189.600	35.189.600	0			
5	03	5.03.5.04.0.00.01.0000	01	2.06	04	5	1			BELANJA OPERASI	35.189.600	35.189.600	0			
5	03	5.03.5.04.0.00.01.0000	01	2.06	04	5	1	01		Belanja Pegawai	1.690.000	1.690.000	0			
5	03	5.03.5.04.0.00.01.0000	01	2.06	04	5	1	01	03	Tambahan Penghasilan berdasarkan Pertimbangan Objektif Lainnya ASN	1.690.000	1.690.000	0			
5	03	5.03.5.04.0.00.01.0000	01	2.06	04	5	1	01	03	07	Belanja Honorarium	1.690.000	1.690.000	0		
5	03	5.03.5.04.0.00.01.0000	01	2.06	04	5	1	02		Belanja Barang dan Jasa	33.499.600	33.499.600	0			
5	03	5.03.5.04.0.00.01.0000	01	2.06	04	5	1	02	02	Belanja Jasa	33.499.600	33.499.600	0			
5	03	5.03.5.04.0.00.01.0000	01	2.06	04	5	1	02	02	04	Belanja Sewa Peralatan dan Mesin	25.000.000	25.000.000	0		
5	03	5.03.5.04.0.00.01.0000	01	2.06	04	5	1	02	02	07	Belanja Sewa Aset Tetap Lainnya	8.499.600	8.499.600	0		
5	03	5.03.5.04.0.00.01.0000	01	2.06	05					Penyediaan Barang Cetak dan Penggandaan	159.892.200	159.892.200	0			
5	03	5.03.5.04.0.00.01.0000	01	2.06	05	5	1			BELANJA OPERASI	159.892.200	159.892.200	0			
5	03	5.03.5.04.0.00.01.0000	01	2.06	05	5	1	01		Belanja Pegawai	1.890.000	1.890.000	0			
5	03	5.03.5.04.0.00.01.0000	01	2.06	05	5	1	01	03	Tambahan Penghasilan berdasarkan Pertimbangan Objektif Lainnya ASN	1.890.000	1.890.000	0			
5	03	5.03.5.04.0.00.01.0000	01	2.06	05	5	1	01	03	07	Belanja Honorarium	1.890.000	1.890.000	0		
5	03	5.03.5.04.0.00.01.0000	01	2.06	05	5	1	02		Belanja Barang dan Jasa	158.002.200	158.002.200	0			
5	03	5.03.5.04.0.00.01.0000	01	2.06	05	5	1	02	01	Belanja Barang	158.002.200	158.002.200	0			
5	03	5.03.5.04.0.00.01.0000	01	2.06	05	5	1	02	01	01	Belanja Barang Pakai Habis	158.002.200	158.002.200	0		

**KOTA MALANG**  
**PERUBAHAN PENJABARAN APBD MENURUT URUSAN PEMERINTAHAN DAERAH, ORGANISASI, PROGRAM, KEGIATAN, SUB KEGIATAN, KELOMPOK, JENIS, OBJEK, RINCIAN OBJEK, SUB RINCIAN OBJEK PENDAPATAN, BELANJA, DAN PEMBIAYAAN**  
**TAHUN ANGGARAN 2023**

Urusan Pemerintahan : 5.03 KEPEGAWAIAN  
 Organisasi : 5.03.5.04.0.00.01 Badan Kepegawaian dan Pengembangan Sumber Daya Manusia

Kode Rekening										Uraian	Sebelum Perubahan	Sesudah Perubahan	Bertambah/(Berkurang)	Penjelasan	Keterangan	
5	03	5.03.5.04.0.00.01.0000	01	2.06	06					Penyediaan Bahan Bacaan dan Peraturan Perundang-undangan	6.840.000	6.840.000	0			
5	03	5.03.5.04.0.00.01.0000	01	2.06	06	5	1			BELANJA OPERASI	6.840.000	6.840.000	0			
5	03	5.03.5.04.0.00.01.0000	01	2.06	06	5	1	02		Belanja Barang dan Jasa	6.840.000	6.840.000	0			
5	03	5.03.5.04.0.00.01.0000	01	2.06	06	5	1	02	02	Belanja Jasa	6.840.000	6.840.000	0			
5	03	5.03.5.04.0.00.01.0000	01	2.06	06	5	1	02	02	01	Belanja Jasa Kantor	6.840.000	6.840.000	0		
5	03	5.03.5.04.0.00.01.0000	01	2.06	09					Penyelenggaraan Rapat Koordinasi dan Konsultasi SKPD	869.962.757	869.962.757	0			
5	03	5.03.5.04.0.00.01.0000	01	2.06	09	5	1			BELANJA OPERASI	869.962.757	869.962.757	0			
5	03	5.03.5.04.0.00.01.0000	01	2.06	09	5	1	01		Belanja Pegawai	16.620.000	16.620.000	0			
5	03	5.03.5.04.0.00.01.0000	01	2.06	09	5	1	01	03	Tambahan Penghasilan berdasarkan Pertimbangan Objektif Lainnya ASN	16.620.000	16.620.000	0			
5	03	5.03.5.04.0.00.01.0000	01	2.06	09	5	1	01	03	07	Belanja Honorarium	16.620.000	16.620.000	0		
5	03	5.03.5.04.0.00.01.0000	01	2.06	09	5	1	02		Belanja Barang dan Jasa	853.342.757	853.342.757	0			
5	03	5.03.5.04.0.00.01.0000	01	2.06	09	5	1	02	01	Belanja Barang	398.482.529	398.482.529	0			
5	03	5.03.5.04.0.00.01.0000	01	2.06	09	5	1	02	01	01	Belanja Barang Pakai Habis	398.482.529	398.482.529	0		
5	03	5.03.5.04.0.00.01.0000	01	2.06	09	5	1	02	04	Belanja Perjalanan Dinas	454.860.228	454.860.228	0			
5	03	5.03.5.04.0.00.01.0000	01	2.06	09	5	1	02	04	01	Belanja Perjalanan Dinas Dalam Negeri	454.860.228	454.860.228	0		
<b>5</b>	<b>03</b>	<b>5.03.5.04.0.00.01.0000</b>	<b>01</b>	<b>2.07</b>	<b>00</b>					<b>Pengadaan Barang Milik Daerah Penunjang Urusan Pemerintah Daerah</b>	<b>128.439.000</b>	<b>128.439.000</b>	<b>0</b>			
5	03	5.03.5.04.0.00.01.0000	01	2.07	02					Pengadaan Kendaraan Dinas Operasional atau Lapangan	63.224.000	63.224.000	0			
5	03	5.03.5.04.0.00.01.0000	01	2.07	02	5	1			BELANJA OPERASI	1.690.000	1.690.000	0			
5	03	5.03.5.04.0.00.01.0000	01	2.07	02	5	1	01		Belanja Pegawai	1.690.000	1.690.000	0			
5	03	5.03.5.04.0.00.01.0000	01	2.07	02	5	1	01	03	Tambahan Penghasilan berdasarkan Pertimbangan Objektif Lainnya ASN	1.690.000	1.690.000	0			
5	03	5.03.5.04.0.00.01.0000	01	2.07	02	5	1	01	03	07	Belanja Honorarium	1.690.000	1.690.000	0		
5	03	5.03.5.04.0.00.01.0000	01	2.07	02	5	2			BELANJA MODAL	61.534.000	61.534.000	0			
5	03	5.03.5.04.0.00.01.0000	01	2.07	02	5	2	02		Belanja Modal Peralatan dan Mesin	61.534.000	61.534.000	0			
5	03	5.03.5.04.0.00.01.0000	01	2.07	02	5	2	02	02	Belanja Modal Alat Angkutan	61.534.000	61.534.000	0			
5	03	5.03.5.04.0.00.01.0000	01	2.07	02	5	2	02	02	01	Belanja Modal Alat Angkutan Darat Bermotor	61.534.000	61.534.000	0		

**KOTA MALANG**  
**PERUBAHAN PENJABARAN APBD MENURUT URUSAN PEMERINTAHAN DAERAH, ORGANISASI, PROGRAM, KEGIATAN, SUB KEGIATAN, KELOMPOK, JENIS, OBJEK, RINCIAN OBJEK, SUB RINCIAN OBJEK PENDAPATAN, BELANJA, DAN PEMBIAYAAN**  
**TAHUN ANGGARAN 2023**

Urusan Pemerintahan : 5.03 KEPEGAWAIAN  
 Organisasi : 5.03.5.04.0.00.01 Badan Kepegawaian dan Pengembangan Sumber Daya Manusia

Kode Rekening										Uraian	Sebelum Perubahan	Sesudah Perubahan	Bertambah/(Berkurang)	Penjelasan	Keterangan	
5	03	5.03.5.04.0.00.01.0000	01	2.07	06					Pengadaan Peralatan dan Mesin Lainnya	65.215.000	65.215.000	0			
5	03	5.03.5.04.0.00.01.0000	01	2.07	06	5	1			BELANJA OPERASI	3.380.000	3.380.000	0			
5	03	5.03.5.04.0.00.01.0000	01	2.07	06	5	1	01		Belanja Pegawai	3.380.000	3.380.000	0			
5	03	5.03.5.04.0.00.01.0000	01	2.07	06	5	1	01	03	Tambahan Penghasilan berdasarkan Pertimbangan Objektif Lainnya ASN	3.380.000	3.380.000	0			
5	03	5.03.5.04.0.00.01.0000	01	2.07	06	5	1	01	03	07	Belanja Honorarium	3.380.000	3.380.000	0		
5	03	5.03.5.04.0.00.01.0000	01	2.07	06	5	2			BELANJA MODAL	61.835.000	61.835.000	0			
5	03	5.03.5.04.0.00.01.0000	01	2.07	06	5	2	02		Belanja Modal Peralatan dan Mesin	53.835.000	53.835.000	0			
5	03	5.03.5.04.0.00.01.0000	01	2.07	06	5	2	02	06	Belanja Modal Alat Studio, Komunikasi, dan Pemancar	22.200.000	22.200.000	0			
5	03	5.03.5.04.0.00.01.0000	01	2.07	06	5	2	02	06	02	Belanja Modal Alat Komunikasi	22.200.000	22.200.000	0		
5	03	5.03.5.04.0.00.01.0000	01	2.07	06	5	2	02	10	Belanja Modal Komputer	31.635.000	31.635.000	0			
5	03	5.03.5.04.0.00.01.0000	01	2.07	06	5	2	02	10	01	Belanja Modal Komputer Unit	22.200.000	22.200.000	0		
5	03	5.03.5.04.0.00.01.0000	01	2.07	06	5	2	02	10	02	Belanja Modal Peralatan Komputer	9.435.000	9.435.000	0		
5	03	5.03.5.04.0.00.01.0000	01	2.07	06	5	2	05		Belanja Modal Aset Tetap Lainnya	8.000.000	8.000.000	0			
5	03	5.03.5.04.0.00.01.0000	01	2.07	06	5	2	05	08	Belanja Modal Aset Tidak Berwujud	8.000.000	8.000.000	0			
5	03	5.03.5.04.0.00.01.0000	01	2.07	06	5	2	05	08	01	Belanja Modal Aset Tidak Berwujud	8.000.000	8.000.000	0		
<b>5</b>	<b>03</b>	<b>5.03.5.04.0.00.01.0000</b>	<b>01</b>	<b>2.08</b>	<b>00</b>					<b>Penyediaan Jasa Penunjang Urusan Pemerintahan Daerah</b>	<b>315.398.000</b>	<b>315.398.000</b>	<b>0</b>			
5	03	5.03.5.04.0.00.01.0000	01	2.08	01					Penyediaan Jasa Surat Menyurat	7.500.000	7.500.000	0			
5	03	5.03.5.04.0.00.01.0000	01	2.08	01	5	1			BELANJA OPERASI	7.500.000	7.500.000	0			
5	03	5.03.5.04.0.00.01.0000	01	2.08	01	5	1	02		Belanja Barang dan Jasa	7.500.000	7.500.000	0			
5	03	5.03.5.04.0.00.01.0000	01	2.08	01	5	1	02	01	Belanja Barang	5.000.000	5.000.000	0			
5	03	5.03.5.04.0.00.01.0000	01	2.08	01	5	1	02	01	01	Belanja Barang Pakai Habis	5.000.000	5.000.000	0		
5	03	5.03.5.04.0.00.01.0000	01	2.08	01	5	1	02	02	Belanja Jasa	2.500.000	2.500.000	0			
5	03	5.03.5.04.0.00.01.0000	01	2.08	01	5	1	02	02	01	Belanja Jasa Kantor	2.500.000	2.500.000	0		
5	03	5.03.5.04.0.00.01.0000	01	2.08	02					Penyediaan Jasa Komunikasi, Sumber Daya Air dan Listrik	51.888.400	51.888.400	0			
5	03	5.03.5.04.0.00.01.0000	01	2.08	02	5	1			BELANJA OPERASI	51.888.400	51.888.400	0			
5	03	5.03.5.04.0.00.01.0000	01	2.08	02	5	1	02		Belanja Barang dan Jasa	51.888.400	51.888.400	0			

**KOTA MALANG**  
**PERUBAHAN PENJABARAN APBD MENURUT URUSAN PEMERINTAHAN DAERAH, ORGANISASI, PROGRAM, KEGIATAN, SUB KEGIATAN, KELOMPOK, JENIS, OBJEK, RINCIAN OBJEK, SUB RINCIAN OBJEK PENDAPATAN, BELANJA, DAN PEMBIAYAAN**  
**TAHUN ANGGARAN 2023**

Urusan Pemerintahan : 5.03 KEPEGAWAIAN  
Organisasi : 5.03.5.04.0.00.01 Badan Kepegawaian dan Pengembangan Sumber Daya Manusia

Kode Rekening										Uraian	Sebelum Perubahan	Sesudah Perubahan	Bertambah/(Berkurang)	Penjelasan	Keterangan	
5	03	5.03.5.04.0.00.01.0000	01	2.08	02	5	1	02	01		Belanja Barang	240.000	240.000	0		
5	03	5.03.5.04.0.00.01.0000	01	2.08	02	5	1	02	01	01	Belanja Barang Pakai Habis	240.000	240.000	0		
5	03	5.03.5.04.0.00.01.0000	01	2.08	02	5	1	02	02		Belanja Jasa	51.648.400	51.648.400	0		
5	03	5.03.5.04.0.00.01.0000	01	2.08	02	5	1	02	02	01	Belanja Jasa Kantor	51.648.400	51.648.400	0		
5	03	5.03.5.04.0.00.01.0000	01	2.08	03						Penyediaan Jasa Peralatan dan Perlengkapan Kantor	41.490.000	41.490.000	0		
5	03	5.03.5.04.0.00.01.0000	01	2.08	03	5	1				BELANJA OPERASI	41.490.000	41.490.000	0		
5	03	5.03.5.04.0.00.01.0000	01	2.08	03	5	1	01			Belanja Pegawai	1.690.000	1.690.000	0		
5	03	5.03.5.04.0.00.01.0000	01	2.08	03	5	1	01	03		Tambahan Penghasilan berdasarkan Pertimbangan Objektif Lainnya ASN	1.690.000	1.690.000	0		
5	03	5.03.5.04.0.00.01.0000	01	2.08	03	5	1	01	03	07	Belanja Honorarium	1.690.000	1.690.000	0		
5	03	5.03.5.04.0.00.01.0000	01	2.08	03	5	1	02			Belanja Barang dan Jasa	39.800.000	39.800.000	0		
5	03	5.03.5.04.0.00.01.0000	01	2.08	03	5	1	02	02		Belanja Jasa	39.800.000	39.800.000	0		
5	03	5.03.5.04.0.00.01.0000	01	2.08	03	5	1	02	02	04	Belanja Sewa Peralatan dan Mesin	39.800.000	39.800.000	0		
5	03	5.03.5.04.0.00.01.0000	01	2.08	04						Penyediaan Jasa Pelayanan Umum Kantor	214.519.600	214.519.600	0		
5	03	5.03.5.04.0.00.01.0000	01	2.08	04	5	1				BELANJA OPERASI	214.519.600	214.519.600	0		
5	03	5.03.5.04.0.00.01.0000	01	2.08	04	5	1	01			Belanja Pegawai	3.380.000	3.380.000	0		
5	03	5.03.5.04.0.00.01.0000	01	2.08	04	5	1	01	03		Tambahan Penghasilan berdasarkan Pertimbangan Objektif Lainnya ASN	3.380.000	3.380.000	0		
5	03	5.03.5.04.0.00.01.0000	01	2.08	04	5	1	01	03	07	Belanja Honorarium	3.380.000	3.380.000	0		
5	03	5.03.5.04.0.00.01.0000	01	2.08	04	5	1	02			Belanja Barang dan Jasa	211.139.600	211.139.600	0		
5	03	5.03.5.04.0.00.01.0000	01	2.08	04	5	1	02	01		Belanja Barang	10.019.600	10.019.600	0		
5	03	5.03.5.04.0.00.01.0000	01	2.08	04	5	1	02	01	01	Belanja Barang Pakai Habis	10.019.600	10.019.600	0		
5	03	5.03.5.04.0.00.01.0000	01	2.08	04	5	1	02	02		Belanja Jasa	201.120.000	201.120.000	0		
5	03	5.03.5.04.0.00.01.0000	01	2.08	04	5	1	02	02	01	Belanja Jasa Kantor	141.120.000	141.120.000	0		
5	03	5.03.5.04.0.00.01.0000	01	2.08	04	5	1	02	02	07	Belanja Sewa Aset Tetap Lainnya	60.000.000	60.000.000	0		
<b>5</b>	<b>03</b>	<b>5.03.5.04.0.00.01.0000</b>	<b>01</b>	<b>2.09</b>	<b>00</b>						<b>Pemeliharaan Barang Milik Daerah Penunjang Urusan Pemerintahan Daerah</b>	<b>328.346.700</b>	<b>328.346.700</b>	<b>0</b>		
5	03	5.03.5.04.0.00.01.0000	01	2.09	02						Penyediaan Jasa Pemeliharaan, Biaya Pemeliharaan, Pajak dan Perizinan	228.624.700	228.624.700	0		

**KOTA MALANG**  
**PERUBAHAN PENJABARAN APBD MENURUT URUSAN PEMERINTAHAN DAERAH, ORGANISASI, PROGRAM, KEGIATAN, SUB KEGIATAN, KELOMPOK, JENIS, OBJEK, RINCIAN OBJEK, SUB RINCIAN OBJEK PENDAPATAN, BELANJA, DAN PEMBIAYAAN**  
**TAHUN ANGGARAN 2023**

Urusan Pemerintahan : 5.03 KEPEGAWAIAN  
 Organisasi : 5.03.5.04.0.00.01 Badan Kepegawaian dan Pengembangan Sumber Daya Manusia

Kode Rekening										Uraian	Sebelum Perubahan	Sesudah Perubahan	Bertambah/(Berkurang)	Penjelasan	Keterangan		
										Kendaraan Dinas Operasional atau Lapangan							
5	03	5.03.5.04.0.00.01.0000	01	2.09	02	5	1			BELANJA OPERASI	228.624.700	228.624.700	0				
5	03	5.03.5.04.0.00.01.0000	01	2.09	02	5	1	01		Belanja Pegawai	1.890.000	1.890.000	0				
5	03	5.03.5.04.0.00.01.0000	01	2.09	02	5	1	01	03	Tambahan Penghasilan berdasarkan Pertimbangan Objektif Lainnya ASN	1.890.000	1.890.000	0				
5	03	5.03.5.04.0.00.01.0000	01	2.09	02	5	1	01	03	07	Belanja Honorarium	1.890.000	1.890.000	0			
5	03	5.03.5.04.0.00.01.0000	01	2.09	02	5	1	02		Belanja Barang dan Jasa	226.734.700	226.734.700	0				
5	03	5.03.5.04.0.00.01.0000	01	2.09	02	5	1	02	01	Belanja Barang	152.220.000	152.220.000	0				
5	03	5.03.5.04.0.00.01.0000	01	2.09	02	5	1	02	01	01	Belanja Barang Pakai Habis	152.220.000	152.220.000	0			
5	03	5.03.5.04.0.00.01.0000	01	2.09	02	5	1	02	02	Belanja Jasa	12.000.000	12.000.000	0				
5	03	5.03.5.04.0.00.01.0000	01	2.09	02	5	1	02	02	01	Belanja Jasa Kantor	12.000.000	12.000.000	0			
5	03	5.03.5.04.0.00.01.0000	01	2.09	02	5	1	02	03	Belanja Pemeliharaan	62.514.700	62.514.700	0				
5	03	5.03.5.04.0.00.01.0000	01	2.09	02	5	1	02	03	02	Belanja Pemeliharaan Peralatan dan Mesin	62.514.700	62.514.700	0			
5	03	5.03.5.04.0.00.01.0000	01	2.09	06					Pemeliharaan Peralatan dan Mesin Lainnya	48.032.000	48.032.000	0				
5	03	5.03.5.04.0.00.01.0000	01	2.09	06	5	1			BELANJA OPERASI	48.032.000	48.032.000	0				
5	03	5.03.5.04.0.00.01.0000	01	2.09	06	5	1	02		Belanja Barang dan Jasa	48.032.000	48.032.000	0				
5	03	5.03.5.04.0.00.01.0000	01	2.09	06	5	1	02	03	Belanja Pemeliharaan	48.032.000	48.032.000	0				
5	03	5.03.5.04.0.00.01.0000	01	2.09	06	5	1	02	03	02	Belanja Pemeliharaan Peralatan dan Mesin	48.032.000	48.032.000	0			
5	03	5.03.5.04.0.00.01.0000	01	2.09	09					Pemeliharaan/Rehabilitasi Gedung Kantor dan Bangunan Lainnya	51.690.000	51.690.000	0				
5	03	5.03.5.04.0.00.01.0000	01	2.09	09	5	1			BELANJA OPERASI	51.690.000	51.690.000	0				
5	03	5.03.5.04.0.00.01.0000	01	2.09	09	5	1	01		Belanja Pegawai	1.690.000	1.690.000	0				
5	03	5.03.5.04.0.00.01.0000	01	2.09	09	5	1	01	03	Tambahan Penghasilan berdasarkan Pertimbangan Objektif Lainnya ASN	1.690.000	1.690.000	0				
5	03	5.03.5.04.0.00.01.0000	01	2.09	09	5	1	01	03	07	Belanja Honorarium	1.690.000	1.690.000	0			
5	03	5.03.5.04.0.00.01.0000	01	2.09	09	5	1	02		Belanja Barang dan Jasa	50.000.000	50.000.000	0				
5	03	5.03.5.04.0.00.01.0000	01	2.09	09	5	1	02	03	Belanja Pemeliharaan	50.000.000	50.000.000	0				
5	03	5.03.5.04.0.00.01.0000	01	2.09	09	5	1	02	03	03	Belanja Pemeliharaan Gedung dan Bangunan	50.000.000	50.000.000	0			



**KOTA MALANG**  
**PERUBAHAN PENJABARAN APBD MENURUT URUSAN PEMERINTAHAN DAERAH, ORGANISASI, PROGRAM, KEGIATAN, SUB KEGIATAN, KELOMPOK, JENIS, OBJEK, RINCIAN OBJEK, SUB RINCIAN OBJEK PENDAPATAN, BELANJA, DAN PEMBIAYAAN**  
**TAHUN ANGGARAN 2023**

Urusan Pemerintahan : 5.03 KEPEGAWAIAN  
 Organisasi : 5.03.5.04.0.00.01 Badan Kepegawaian dan Pengembangan Sumber Daya Manusia

Kode Rekening						Uraian	Sebelum Perubahan	Sesudah Perubahan	Bertambah/(Berkurang)	Penjelasan	Keterangan			
5	04	5.03.5.04.0.00.01.0000	00	0.00	00	<b>PENDIDIKAN DAN PELATIHAN</b>	4.151.050.000	4.151.050.000	0					
5	04	5.03.5.04.0.00.01.0000	02	0.00	00	<b>PROGRAM PENGEMBANGAN SUMBER DAYA MANUSIA</b>	4.151.050.000	4.151.050.000	0					
5	04	5.03.5.04.0.00.01.0000	02	2.01	00	<b>Pengembangan Kompetensi Teknis</b>	346.640.000	346.640.000	0					
5	04	5.03.5.04.0.00.01.0000	02	2.01	03	Penyelenggaraan Pengembangan Kompetensi Teknis Umum, Inti, dan Pilihan bagi Jabatan Administrasi Penyelenggara Urusan Pemerintahan Konkuren, Perangkat Daerah Penunjang, dan Urusan Pemerintahan Umum	346.640.000	346.640.000	0					
5	04	5.03.5.04.0.00.01.0000	02	2.01	03	5	1	<b>BELANJA OPERASI</b>	346.640.000	346.640.000	0			
5	04	5.03.5.04.0.00.01.0000	02	2.01	03	5	1	01	Belanja Pegawai	1.340.000	1.340.000	0		
5	04	5.03.5.04.0.00.01.0000	02	2.01	03	5	1	01	03	Tambahan Penghasilan berdasarkan Pertimbangan Objektif Lainnya ASN	1.340.000	1.340.000	0	
5	04	5.03.5.04.0.00.01.0000	02	2.01	03	5	1	01	03	07	Belanja Honorarium	1.340.000	1.340.000	0
5	04	5.03.5.04.0.00.01.0000	02	2.01	03	5	1	02		Belanja Barang dan Jasa	345.300.000	345.300.000	0	
5	04	5.03.5.04.0.00.01.0000	02	2.01	03	5	1	02	02	Belanja Jasa	345.300.000	345.300.000	0	
5	04	5.03.5.04.0.00.01.0000	02	2.01	03	5	1	02	02	01	Belanja Jasa Kantor	7.200.000	7.200.000	0
5	04	5.03.5.04.0.00.01.0000	02	2.01	03	5	1	02	02	12	Belanja Kursus/Pelatihan, Sosialisasi, Bimbingan Teknis serta Pendidikan dan Pelatihan	338.100.000	338.100.000	0
5	04	5.03.5.04.0.00.01.0000	02	2.02	00	<b>Sertifikasi, Kelembagaan, Pengembangan Kompetensi Manajerial dan Fungsional</b>	3.804.410.000	3.804.410.000	0					
5	04	5.03.5.04.0.00.01.0000	02	2.02	07	Penyelenggaraan Pengembangan Kompetensi bagi Pimpinan Daerah, Jabatan Pimpinan Tinggi, Jabatan Fungsional, Kepemimpinan, dan Prajabatan	3.804.410.000	3.804.410.000	0					
5	04	5.03.5.04.0.00.01.0000	02	2.02	07	5	1	<b>BELANJA OPERASI</b>	3.804.410.000	3.804.410.000	0			
5	04	5.03.5.04.0.00.01.0000	02	2.02	07	5	1	01	Belanja Pegawai	18.870.000	18.870.000	0		
5	04	5.03.5.04.0.00.01.0000	02	2.02	07	5	1	01	03	Tambahan Penghasilan berdasarkan Pertimbangan Objektif Lainnya ASN	18.870.000	18.870.000	0	
5	04	5.03.5.04.0.00.01.0000	02	2.02	07	5	1	01	03	07	Belanja Honorarium	18.870.000	18.870.000	0
5	04	5.03.5.04.0.00.01.0000	02	2.02	07	5	1	02		Belanja Barang dan Jasa	3.785.540.000	3.785.540.000	0	

**KOTA MALANG**  
**PERUBAHAN PENJABARAN APBD MENURUT URUSAN PEMERINTAHAN DAERAH, ORGANISASI, PROGRAM, KEGIATAN, SUB KEGIATAN, KELOMPOK, JENIS, OBJEK, RINCIAN OBJEK, SUB RINCIAN OBJEK PENDAPATAN, BELANJA, DAN PEMBIAYAAN**  
**TAHUN ANGGARAN 2023**

Urusan Pemerintahan : 5.03 KEPEGAWAIAN  
 Organisasi : 5.03.5.04.0.00.01 Badan Kepegawaian dan Pengembangan Sumber Daya Manusia

Kode Rekening										Uraian	Sebelum Perubahan	Sesudah Perubahan	Bertambah/(Berkurang)	Penjelasan	Keterangan	
5	04	5.03.5.04.0.00.01.0000	02	2.02	07	5	1	02	01	Belanja Barang	497.760.000	497.760.000	0			
5	04	5.03.5.04.0.00.01.0000	02	2.02	07	5	1	02	01	01	Belanja Barang Pakai Habis	497.760.000	497.760.000	0		
5	04	5.03.5.04.0.00.01.0000	02	2.02	07	5	1	02	02	Belanja Jasa	1.405.280.000	1.405.280.000	0			
5	04	5.03.5.04.0.00.01.0000	02	2.02	07	5	1	02	02	01	Belanja Jasa Kantor	727.000.000	727.000.000	0		
5	04	5.03.5.04.0.00.01.0000	02	2.02	07	5	1	02	02	04	Belanja Sewa Peralatan dan Mesin	100.000.000	100.000.000	0		
5	04	5.03.5.04.0.00.01.0000	02	2.02	07	5	1	02	02	12	Belanja Kursus/Pelatihan, Sosialisasi, Bimbingan Teknis serta Pendidikan dan Pelatihan	578.280.000	578.280.000	0		
5	04	5.03.5.04.0.00.01.0000	02	2.02	07	5	1	02	04	Belanja Perjalanan Dinas	1.882.500.000	1.882.500.000	0			
5	04	5.03.5.04.0.00.01.0000	02	2.02	07	5	1	02	04	01	Belanja Perjalanan Dinas Dalam Negeri	1.882.500.000	1.882.500.000	0		
<b>Jumlah Belanja</b>											<b>16.742.483.979</b>	<b>16.829.656.547</b>	<b>87.172.568</b>			
<b>Total Surplus/(Defisit)</b>											<b>(16.742.483.979)</b>	<b>(16.829.656.547)</b>	<b>(87.172.568)</b>			
<b>0</b>	<b>00</b>	<b>5.03.5.04.0.00.01.0000</b>	<b>00</b>	<b>0.00</b>	<b>00</b>	<b>6</b>				<b>PEMBIAYAAN</b>						
<b>Jumlah Penerimaan Pembiayaan</b>											<b>0</b>	<b>0</b>	<b>0</b>			
<b>Jumlah Penerimaan Pengeluaran</b>											<b>0</b>	<b>0</b>	<b>0</b>			

**KOTA MALANG**  
**PERUBAHAN PENJABARAN APBD MENURUT URUSAN PEMERINTAHAN DAERAH, ORGANISASI, PROGRAM, KEGIATAN, SUB KEGIATAN, KELOMPOK, JENIS, OBJEK, RINCIAN OBJEK, SUB RINCIAN OBJEK PENDAPATAN, BELANJA, DAN PEMBIAYAAN**  
**TAHUN ANGGARAN 2023**

Urusan Pemerintahan : 7.01 KECAMATAN  
Organisasi : 7.01.0.00.0.00.01 Kecamatan Klojen

Kode Rekening										Uraian	Sebelum Perubahan	Sesudah Perubahan	Bertambah/(Berkurang)	Penjelasan	Keterangan	
										<b>Jumlah Pendapatan</b>	<b>0</b>	<b>0</b>	<b>0</b>			
0	00	7.01.0.00.0.00.01.0000	00	0.00	00	5				<b>BELANJA</b>						
7	01	7.01.0.00.0.00.01.0000	00	0.00	00					<b>KECAMATAN</b>	<b>46.344.098.049</b>	<b>46.344.098.049</b>	<b>0</b>			
7	01	7.01.0.00.0.00.01.0000	02	0.00	00					<b>PROGRAM PENYELENGGARAAN PEMERINTAHAN DAN PELAYANAN PUBLIK</b>	<b>5.013.472.119</b>	<b>5.013.472.119</b>	<b>0</b>			
7	01	7.01.0.00.0.00.01.0000	02	2.01	00					<b>Koordinasi Penyelenggaraan Kegiatan Pemerintahan di Tingkat Kecamatan</b>	<b>4.921.200.019</b>	<b>4.921.200.019</b>	<b>0</b>			
7	01	7.01.0.00.0.00.01.0000	02	2.01	02					Peningkatan Efektifitas Kegiatan Pemerintahan di Tingkat Kecamatan	4.921.200.019	4.921.200.019	0			
7	01	7.01.0.00.0.00.01.0000	02	2.01	02	5	1			BELANJA OPERASI	4.345.796.151	4.345.796.151	0			
7	01	7.01.0.00.0.00.01.0000	02	2.01	02	5	1	01		Belanja Pegawai	35.800.000	35.800.000	0			
7	01	7.01.0.00.0.00.01.0000	02	2.01	02	5	1	01	03	Tambahan Penghasilan berdasarkan Pertimbangan Objektif Lainnya ASN	35.800.000	35.800.000	0			
7	01	7.01.0.00.0.00.01.0000	02	2.01	02	5	1	01	03	07	Belanja Honorarium	35.800.000	35.800.000	0		
7	01	7.01.0.00.0.00.01.0000	02	2.01	02	5	1	02		Belanja Barang dan Jasa	4.309.996.151	4.309.996.151	0			
7	01	7.01.0.00.0.00.01.0000	02	2.01	02	5	1	02	01	Belanja Barang	2.161.944.858	2.161.944.858	0			
7	01	7.01.0.00.0.00.01.0000	02	2.01	02	5	1	02	01	01	Belanja Barang Pakai Habis	2.161.944.858	2.161.944.858	0		
7	01	7.01.0.00.0.00.01.0000	02	2.01	02	5	1	02	02	Belanja Jasa	1.251.713.812	1.251.713.812	0			
7	01	7.01.0.00.0.00.01.0000	02	2.01	02	5	1	02	02	01	Belanja Jasa Kantor	1.228.370.500	1.228.370.500	0		
7	01	7.01.0.00.0.00.01.0000	02	2.01	02	5	1	02	02	02	Belanja Iuran Jaminan/Asuransi	20.343.312	20.343.312	0		
7	01	7.01.0.00.0.00.01.0000	02	2.01	02	5	1	02	02	04	Belanja Sewa Peralatan dan Mesin	3.000.000	3.000.000	0		
7	01	7.01.0.00.0.00.01.0000	02	2.01	02	5	1	02	03	Belanja Pemeliharaan	626.196.481	626.196.481	0			
7	01	7.01.0.00.0.00.01.0000	02	2.01	02	5	1	02	03	02	Belanja Pemeliharaan Peralatan dan Mesin	123.593.330	123.593.330	0		
7	01	7.01.0.00.0.00.01.0000	02	2.01	02	5	1	02	03	03	Belanja Pemeliharaan Gedung dan Bangunan	502.603.151	502.603.151	0		
7	01	7.01.0.00.0.00.01.0000	02	2.01	02	5	1	02	04	Belanja Perjalanan Dinas	270.141.000	270.141.000	0			
7	01	7.01.0.00.0.00.01.0000	02	2.01	02	5	1	02	04	01	Belanja Perjalanan Dinas Dalam Negeri	270.141.000	270.141.000	0		
7	01	7.01.0.00.0.00.01.0000	02	2.01	02	5	2			<b>BELANJA MODAL</b>	<b>575.403.868</b>	<b>575.403.868</b>	<b>0</b>			
7	01	7.01.0.00.0.00.01.0000	02	2.01	02	5	2	02		Belanja Modal Peralatan dan Mesin	485.540.510	485.540.510	0			
7	01	7.01.0.00.0.00.01.0000	02	2.01	02	5	2	02	02	Belanja Modal Alat Angkutan	25.000.000	25.000.000	0			

**KOTA MALANG**  
**PERUBAHAN PENJABARAN APBD MENURUT URUSAN PEMERINTAHAN DAERAH, ORGANISASI, PROGRAM, KEGIATAN, SUB KEGIATAN, KELOMPOK, JENIS, OBJEK, RINCIAN OBJEK, SUB RINCIAN OBJEK PENDAPATAN, BELANJA, DAN PEMBIAYAAN**  
**TAHUN ANGGARAN 2023**

Urusan Pemerintahan : 7.01 KECAMATAN  
 Organisasi : 7.01.0.00.0.00.01 Kecamatan Klojen

Kode Rekening										Uraian	Sebelum Perubahan	Sesudah Perubahan	Bertambah/(Berkurang)	Penjelasan	Keterangan	
7	01	7.01.0.00.0.00.01.0000	02	2.01	02	5	2	02	02	01	Belanja Modal Alat Angkutan Darat Bermotor	25.000.000	25.000.000	0		
7	01	7.01.0.00.0.00.01.0000	02	2.01	02	5	2	02	05		Belanja Modal Alat Kantor dan Rumah Tangga	249.772.210	249.772.210	0		
7	01	7.01.0.00.0.00.01.0000	02	2.01	02	5	2	02	05	01	Belanja Modal Alat Kantor	97.988.118	97.988.118	0		
7	01	7.01.0.00.0.00.01.0000	02	2.01	02	5	2	02	05	02	Belanja Modal Alat Rumah Tangga	151.784.092	151.784.092	0		
7	01	7.01.0.00.0.00.01.0000	02	2.01	02	5	2	02	06		Belanja Modal Alat Studio, Komunikasi, dan Pemancar	10.300.000	10.300.000	0		
7	01	7.01.0.00.0.00.01.0000	02	2.01	02	5	2	02	06	01	Belanja Modal Alat Studio	10.300.000	10.300.000	0		
7	01	7.01.0.00.0.00.01.0000	02	2.01	02	5	2	02	07		Belanja Modal Alat Kedokteran dan Kesehatan	2.063.300	2.063.300	0		
7	01	7.01.0.00.0.00.01.0000	02	2.01	02	5	2	02	07	01	Belanja Modal Alat Kedokteran	2.063.300	2.063.300	0		
7	01	7.01.0.00.0.00.01.0000	02	2.01	02	5	2	02	08		Belanja Modal Alat Laboratorium	10.000.000	10.000.000	0		
7	01	7.01.0.00.0.00.01.0000	02	2.01	02	5	2	02	08	03	Belanja Modal Alat Peraga Praktek Sekolah	10.000.000	10.000.000	0		
7	01	7.01.0.00.0.00.01.0000	02	2.01	02	5	2	02	10		Belanja Modal Komputer	188.405.000	188.405.000	0		
7	01	7.01.0.00.0.00.01.0000	02	2.01	02	5	2	02	10	01	Belanja Modal Komputer Unit	155.500.000	155.500.000	0		
7	01	7.01.0.00.0.00.01.0000	02	2.01	02	5	2	02	10	02	Belanja Modal Peralatan Komputer	32.905.000	32.905.000	0		
7	01	7.01.0.00.0.00.01.0000	02	2.01	02	5	2	03			Belanja Modal Gedung dan Bangunan	89.863.358	89.863.358	0		
7	01	7.01.0.00.0.00.01.0000	02	2.01	02	5	2	03	01		Belanja Modal Bangunan Gedung	89.863.358	89.863.358	0		
7	01	7.01.0.00.0.00.01.0000	02	2.01	02	5	2	03	01	01	Belanja Modal Bangunan Gedung Tempat Kerja	89.863.358	89.863.358	0		
<b>7</b>	<b>01</b>	<b>7.01.0.00.0.00.01.0000</b>	<b>02</b>	<b>2.02</b>	<b>00</b>						<b>Penyelenggaraan Urusan Pemerintahan yang Tidak Dilaksanakan oleh Unit Kerja Perangkat Daerah yang Ada di Kecamatan</b>	<b>92.272.100</b>	<b>92.272.100</b>	<b>0</b>		
7	01	7.01.0.00.0.00.01.0000	02	2.02	01						Perencanaan Kegiatan Pelayanan kepada Masyarakat di Kecamatan	92.272.100	92.272.100	0		
7	01	7.01.0.00.0.00.01.0000	02	2.02	01	5	1				BELANJA OPERASI	85.522.100	85.522.100	0		
7	01	7.01.0.00.0.00.01.0000	02	2.02	01	5	1	02			Belanja Barang dan Jasa	85.522.100	85.522.100	0		
7	01	7.01.0.00.0.00.01.0000	02	2.02	01	5	1	02	01		Belanja Barang	44.972.100	44.972.100	0		
7	01	7.01.0.00.0.00.01.0000	02	2.02	01	5	1	02	01	01	Belanja Barang Pakai Habis	44.972.100	44.972.100	0		

**KOTA MALANG**  
**PERUBAHAN PENJABARAN APBD MENURUT URUSAN PEMERINTAHAN DAERAH, ORGANISASI, PROGRAM, KEGIATAN, SUB KEGIATAN, KELOMPOK, JENIS, OBJEK, RINCIAN OBJEK, SUB RINCIAN OBJEK PENDAPATAN, BELANJA, DAN PEMBIAYAAN**  
**TAHUN ANGGARAN 2023**

Urusan Pemerintahan : 7.01 KECAMATAN  
 Organisasi : 7.01.0.00.0.00.01 Kecamatan Klojen

Kode Rekening										Uraian	Sebelum Perubahan	Sesudah Perubahan	Bertambah/(Berkurang)	Penjelasan	Keterangan	
7	01	7.01.0.00.0.00.01.0000	02	2.02	01	5	1	02	02	Belanja Jasa	21.950.000	21.950.000	0			
7	01	7.01.0.00.0.00.01.0000	02	2.02	01	5	1	02	02	01	Belanja Jasa Kantor	21.950.000	21.950.000	0		
7	01	7.01.0.00.0.00.01.0000	02	2.02	01	5	1	02	04	Belanja Perjalanan Dinas	18.600.000	18.600.000	0			
7	01	7.01.0.00.0.00.01.0000	02	2.02	01	5	1	02	04	01	Belanja Perjalanan Dinas Dalam Negeri	18.600.000	18.600.000	0		
7	01	7.01.0.00.0.00.01.0000	02	2.02	01	5	2			BELANJA MODAL	6.750.000	6.750.000	0			
7	01	7.01.0.00.0.00.01.0000	02	2.02	01	5	2	02		Belanja Modal Peralatan dan Mesin	6.750.000	6.750.000	0			
7	01	7.01.0.00.0.00.01.0000	02	2.02	01	5	2	02	05	Belanja Modal Alat Kantor dan Rumah Tangga	6.750.000	6.750.000	0			
7	01	7.01.0.00.0.00.01.0000	02	2.02	01	5	2	02	05	01	Belanja Modal Alat Kantor	6.750.000	6.750.000	0		
<b>7</b>	<b>01</b>	<b>7.01.0.00.0.00.01.0000</b>	<b>03</b>	<b>0.00</b>	<b>00</b>					<b>PROGRAM PEMBERDAYAAN MASYARAKAT DESA DAN KELURAHAN</b>	<b>18.837.110.376</b>	<b>18.837.110.376</b>	<b>0</b>			
<b>7</b>	<b>01</b>	<b>7.01.0.00.0.00.01.0000</b>	<b>03</b>	<b>2.02</b>	<b>00</b>					<b>Kegiatan Pemberdayaan Kelurahan</b>	<b>12.950.575.051</b>	<b>12.950.575.051</b>	<b>0</b>			
7	01	7.01.0.00.0.00.01.0000	03	2.02	01					Peningkatan Partisipasi Masyarakat dalam Forum Musyawarah Perencanaan Pembangunan di Kelurahan	220.038.300	220.038.300	0			
7	01	7.01.0.00.0.00.01.0000	03	2.02	01	5	1			BELANJA OPERASI	220.038.300	220.038.300	0			
7	01	7.01.0.00.0.00.01.0000	03	2.02	01	5	1	01		Belanja Pegawai	680.000	680.000	0			
7	01	7.01.0.00.0.00.01.0000	03	2.02	01	5	1	01	03	Tambahan Penghasilan berdasarkan Pertimbangan Objektif Lainnya ASN	680.000	680.000	0			
7	01	7.01.0.00.0.00.01.0000	03	2.02	01	5	1	01	03	07	Belanja Honorarium	680.000	680.000	0		
7	01	7.01.0.00.0.00.01.0000	03	2.02	01	5	1	02		Belanja Barang dan Jasa	219.358.300	219.358.300	0			
7	01	7.01.0.00.0.00.01.0000	03	2.02	01	5	1	02	01	Belanja Barang	177.852.100	177.852.100	0			
7	01	7.01.0.00.0.00.01.0000	03	2.02	01	5	1	02	01	01	Belanja Barang Pakai Habis	177.852.100	177.852.100	0		
7	01	7.01.0.00.0.00.01.0000	03	2.02	01	5	1	02	02	Belanja Jasa	41.506.200	41.506.200	0			
7	01	7.01.0.00.0.00.01.0000	03	2.02	01	5	1	02	02	01	Belanja Jasa Kantor	41.506.200	41.506.200	0		
7	01	7.01.0.00.0.00.01.0000	03	2.02	02					Pembangunan Sarana dan Prasarana Kelurahan	6.980.226.000	6.980.226.000	0			
7	01	7.01.0.00.0.00.01.0000	03	2.02	02	5	1			BELANJA OPERASI	6.980.226.000	6.980.226.000	0			
7	01	7.01.0.00.0.00.01.0000	03	2.02	02	5	1	01		Belanja Pegawai	7.480.000	7.480.000	0			
7	01	7.01.0.00.0.00.01.0000	03	2.02	02	5	1	01	03	Tambahan Penghasilan berdasarkan Pertimbangan Objektif Lainnya ASN	7.480.000	7.480.000	0			
7	01	7.01.0.00.0.00.01.0000	03	2.02	02	5	1	01	03	07	Belanja Honorarium	7.480.000	7.480.000	0		

**KOTA MALANG**  
**PERUBAHAN PENJABARAN APBD MENURUT URUSAN PEMERINTAHAN DAERAH, ORGANISASI, PROGRAM, KEGIATAN, SUB KEGIATAN, KELOMPOK, JENIS, OBJEK, RINCIAN OBJEK, SUB RINCIAN OBJEK PENDAPATAN, BELANJA, DAN PEMBIAYAAN**  
**TAHUN ANGGARAN 2023**

Urusan Pemerintahan : 7.01 KECAMATAN  
 Organisasi : 7.01.0.00.0.00.01 Kecamatan Klojen

Kode Rekening										Uraian	Sebelum Perubahan	Sesudah Perubahan	Bertambah/(Berkurang)	Penjelasan	Keterangan	
7	01	7.01.0.00.0.00.01.0000	03	2.02	02	5	1	02		Belanja Barang dan Jasa	6.972.746.000	6.972.746.000	0			
7	01	7.01.0.00.0.00.01.0000	03	2.02	02	5	1	02	01	Belanja Barang	6.936.456.000	6.969.546.000	33.090.000			
7	01	7.01.0.00.0.00.01.0000	03	2.02	02	5	1	02	01	01	Belanja Barang Pakai Habis	6.936.456.000	6.969.546.000	33.090.000		
7	01	7.01.0.00.0.00.01.0000	03	2.02	02	5	1	02	02	Belanja Jasa	3.200.000	3.200.000	0			
7	01	7.01.0.00.0.00.01.0000	03	2.02	02	5	1	02	02	01	Belanja Jasa Kantor	3.200.000	3.200.000	0		
7	01	7.01.0.00.0.00.01.0000	03	2.02	02	5	1	02	03	Belanja Pemeliharaan	33.090.000	0	(33.090.000)			
7	01	7.01.0.00.0.00.01.0000	03	2.02	02	5	1	02	03	04	Belanja Pemeliharaan Jalan, Jaringan, dan Irigasi	33.090.000	0	(33.090.000)		
7	01	7.01.0.00.0.00.01.0000	03	2.02	03					Pemberdayaan Masyarakat di Kelurahan	5.718.810.751	5.718.810.751	0			
7	01	7.01.0.00.0.00.01.0000	03	2.02	03	5	1			BELANJA OPERASI	5.718.810.751	5.718.810.751	0			
7	01	7.01.0.00.0.00.01.0000	03	2.02	03	5	1	01		Belanja Pegawai	3.400.000	3.400.000	0			
7	01	7.01.0.00.0.00.01.0000	03	2.02	03	5	1	01	03	Tambahan Penghasilan berdasarkan Pertimbangan Objektif Lainnya ASN	3.400.000	3.400.000	0			
7	01	7.01.0.00.0.00.01.0000	03	2.02	03	5	1	01	03	07	Belanja Honorarium	3.400.000	3.400.000	0		
7	01	7.01.0.00.0.00.01.0000	03	2.02	03	5	1	02		Belanja Barang dan Jasa	5.715.410.751	5.715.410.751	0			
7	01	7.01.0.00.0.00.01.0000	03	2.02	03	5	1	02	01	Belanja Barang	800.312.751	800.312.751	0			
7	01	7.01.0.00.0.00.01.0000	03	2.02	03	5	1	02	01	01	Belanja Barang Pakai Habis	800.312.751	800.312.751	0		
7	01	7.01.0.00.0.00.01.0000	03	2.02	03	5	1	02	02	Belanja Jasa	4.776.891.000	4.776.891.000	0			
7	01	7.01.0.00.0.00.01.0000	03	2.02	03	5	1	02	02	01	Belanja Jasa Kantor	4.678.620.000	4.678.620.000	0		
7	01	7.01.0.00.0.00.01.0000	03	2.02	03	5	1	02	02	04	Belanja Sewa Peralatan dan Mesin	76.761.000	76.761.000	0		
7	01	7.01.0.00.0.00.01.0000	03	2.02	03	5	1	02	02	05	Belanja Sewa Gedung dan Bangunan	11.510.000	11.510.000	0		
7	01	7.01.0.00.0.00.01.0000	03	2.02	03	5	1	02	02	07	Belanja Sewa Aset Tetap Lainnya	10.000.000	10.000.000	0		
7	01	7.01.0.00.0.00.01.0000	03	2.02	03	5	1	02	04	Belanja Perjalanan Dinas	117.107.000	117.107.000	0			
7	01	7.01.0.00.0.00.01.0000	03	2.02	03	5	1	02	04	01	Belanja Perjalanan Dinas Dalam Negeri	117.107.000	117.107.000	0		
7	01	7.01.0.00.0.00.01.0000	03	2.02	03	5	1	02	05	Belanja Uang dan/atau Jasa untuk Diberikan kepada Pihak Ketiga/Pihak Lain/Masyarakat	21.100.000	21.100.000	0			
7	01	7.01.0.00.0.00.01.0000	03	2.02	03	5	1	02	05	01	Belanja Uang yang Diberikan kepada Pihak Ketiga/Pihak Lain/Masyarakat	21.100.000	21.100.000	0		
7	01	7.01.0.00.0.00.01.0000	03	2.02	04					Evaluasi Kelurahan	31.500.000	31.500.000	0			

**KOTA MALANG**  
**PERUBAHAN PENJABARAN APBD MENURUT URUSAN PEMERINTAHAN DAERAH, ORGANISASI, PROGRAM, KEGIATAN, SUB KEGIATAN, KELOMPOK, JENIS, OBJEK, RINCIAN OBJEK, SUB RINCIAN OBJEK PENDAPATAN, BELANJA, DAN PEMBIAYAAN**  
**TAHUN ANGGARAN 2023**

Urusan Pemerintahan : 7.01 KECAMATAN  
 Organisasi : 7.01.0.00.0.00.01 Kecamatan Klojen

Kode Rekening										Uraian	Sebelum Perubahan	Sesudah Perubahan	Bertambah/(Berkurang)	Penjelasan	Keterangan	
7	01	7.01.0.00.0.00.01.0000	03	2.02	04	5	1			BELANJA OPERASI	31.500.000	31.500.000	0			
7	01	7.01.0.00.0.00.01.0000	03	2.02	04	5	1	02		Belanja Barang dan Jasa	31.500.000	31.500.000	0			
7	01	7.01.0.00.0.00.01.0000	03	2.02	04	5	1	02	01	Belanja Barang	20.700.000	20.700.000	0			
7	01	7.01.0.00.0.00.01.0000	03	2.02	04	5	1	02	01	01	Belanja Barang Pakai Habis	20.700.000	20.700.000	0		
7	01	7.01.0.00.0.00.01.0000	03	2.02	04	5	1	02	02		Belanja Jasa	10.800.000	10.800.000	0		
7	01	7.01.0.00.0.00.01.0000	03	2.02	04	5	1	02	02	01	Belanja Jasa Kantor	10.800.000	10.800.000	0		
<b>7</b>	<b>01</b>	<b>7.01.0.00.0.00.01.0000</b>	<b>03</b>	<b>2.03</b>	<b>00</b>					<b>Pemberdayaan Lembaga Kemasyarakatan Tingkat Kecamatan</b>	<b>5.886.535.325</b>	<b>5.886.535.325</b>	<b>0</b>			
7	01	7.01.0.00.0.00.01.0000	03	2.03	01					Penyelenggaraan Lembaga Kemasyarakatan	5.886.535.325	5.886.535.325	0			
7	01	7.01.0.00.0.00.01.0000	03	2.03	01	5	1			BELANJA OPERASI	5.886.535.325	5.886.535.325	0			
7	01	7.01.0.00.0.00.01.0000	03	2.03	01	5	1	02		Belanja Barang dan Jasa	5.886.535.325	5.886.535.325	0			
7	01	7.01.0.00.0.00.01.0000	03	2.03	01	5	1	02	01	Belanja Barang	623.631.485	623.631.485	0			
7	01	7.01.0.00.0.00.01.0000	03	2.03	01	5	1	02	01	01	Belanja Barang Pakai Habis	623.631.485	623.631.485	0		
7	01	7.01.0.00.0.00.01.0000	03	2.03	01	5	1	02	02		Belanja Jasa	4.978.336.000	4.978.336.000	0		
7	01	7.01.0.00.0.00.01.0000	03	2.03	01	5	1	02	02	01	Belanja Jasa Kantor	4.933.670.000	4.933.670.000	0		
7	01	7.01.0.00.0.00.01.0000	03	2.03	01	5	1	02	02	04	Belanja Sewa Peralatan dan Mesin	43.666.000	43.666.000	0		
7	01	7.01.0.00.0.00.01.0000	03	2.03	01	5	1	02	02	05	Belanja Sewa Gedung dan Bangunan	1.000.000	1.000.000	0		
7	01	7.01.0.00.0.00.01.0000	03	2.03	01	5	1	02	04		Belanja Perjalanan Dinas	269.567.840	269.567.840	0		
7	01	7.01.0.00.0.00.01.0000	03	2.03	01	5	1	02	04	01	Belanja Perjalanan Dinas Dalam Negeri	269.567.840	269.567.840	0		
7	01	7.01.0.00.0.00.01.0000	03	2.03	01	5	1	02	05		Belanja Uang dan/atau Jasa untuk Diberikan kepada Pihak Ketiga/Pihak Lain/Masyarakat	15.000.000	15.000.000	0		
7	01	7.01.0.00.0.00.01.0000	03	2.03	01	5	1	02	05	01	Belanja Uang yang Diberikan kepada Pihak Ketiga/Pihak Lain/Masyarakat	15.000.000	15.000.000	0		
<b>7</b>	<b>01</b>	<b>7.01.0.00.0.00.01.0000</b>	<b>04</b>	<b>0.00</b>	<b>00</b>					<b>PROGRAM KOORDINASI KETENTRAMAN DAN KETERTIBAN UMUM</b>	<b>1.830.277.100</b>	<b>1.830.277.100</b>	<b>0</b>			
<b>7</b>	<b>01</b>	<b>7.01.0.00.0.00.01.0000</b>	<b>04</b>	<b>2.01</b>	<b>00</b>					<b>Koordinasi Upaya Penyelenggaraan Ketenteraman dan Ketertiban Umum</b>	<b>1.830.277.100</b>	<b>1.830.277.100</b>	<b>0</b>			
7	01	7.01.0.00.0.00.01.0000	04	2.01	01					Sinergitas dengan Kepolisian Negara Republik Indonesia, Tentara Nasional Indonesia dan Instansi Vertikal di Wilayah Kecamatan	1.830.277.100	1.830.277.100	0			

**KOTA MALANG**  
**PERUBAHAN PENJABARAN APBD MENURUT URUSAN PEMERINTAHAN DAERAH, ORGANISASI, PROGRAM, KEGIATAN, SUB KEGIATAN, KELOMPOK, JENIS, OBJEK, RINCIAN OBJEK, SUB RINCIAN OBJEK PENDAPATAN, BELANJA, DAN PEMBIAYAAN**  
**TAHUN ANGGARAN 2023**

Urusan Pemerintahan : 7.01 KECAMATAN  
 Organisasi : 7.01.0.00.0.00.01 Kecamatan Klojen

Kode Rekening										Uraian	Sebelum Perubahan	Sesudah Perubahan	Bertambah/(Berkurang)	Penjelasan	Keterangan	
7	01	7.01.0.00.0.00.01.0000	04	2.01	01	5	1			BELANJA OPERASI	1.830.277.100	1.830.277.100	0			
7	01	7.01.0.00.0.00.01.0000	04	2.01	01	5	1	02		Belanja Barang dan Jasa	1.830.277.100	1.830.277.100	0			
7	01	7.01.0.00.0.00.01.0000	04	2.01	01	5	1	02	01	Belanja Barang	122.077.100	122.077.100	0			
7	01	7.01.0.00.0.00.01.0000	04	2.01	01	5	1	02	01	01	Belanja Barang Pakai Habis	122.077.100	122.077.100	0		
7	01	7.01.0.00.0.00.01.0000	04	2.01	01	5	1	02	02		Belanja Jasa	1.708.200.000	1.708.200.000	0		
7	01	7.01.0.00.0.00.01.0000	04	2.01	01	5	1	02	02	01	Belanja Jasa Kantor	1.700.200.000	1.700.200.000	0		
7	01	7.01.0.00.0.00.01.0000	04	2.01	01	5	1	02	02	04	Belanja Sewa Peralatan dan Mesin	8.000.000	8.000.000	0		
7	01	7.01.0.00.0.00.01.0000	05	0.00	00						<b>PROGRAM PENYELENGGARAAN URUSAN PEMERINTAHAN UMUM</b>	<b>45.100.000</b>	<b>45.100.000</b>	<b>0</b>		
7	01	7.01.0.00.0.00.01.0000	05	2.01	00						<b>Penyelenggaraan Urusan Pemerintahan Umum Sesuai Penugasan Kepala Daerah</b>	<b>45.100.000</b>	<b>45.100.000</b>	<b>0</b>		
7	01	7.01.0.00.0.00.01.0000	05	2.01	08						Pelaksanaan Tugas Forum Koordinasi Pimpinan di Kecamatan	45.100.000	45.100.000	0		
7	01	7.01.0.00.0.00.01.0000	05	2.01	08	5	1				BELANJA OPERASI	45.100.000	45.100.000	0		
7	01	7.01.0.00.0.00.01.0000	05	2.01	08	5	1	02			Belanja Barang dan Jasa	45.100.000	45.100.000	0		
7	01	7.01.0.00.0.00.01.0000	05	2.01	08	5	1	02	01		Belanja Barang	32.400.000	32.400.000	0		
7	01	7.01.0.00.0.00.01.0000	05	2.01	08	5	1	02	01	01	Belanja Barang Pakai Habis	32.400.000	32.400.000	0		
7	01	7.01.0.00.0.00.01.0000	05	2.01	08	5	1	02	02		Belanja Jasa	12.700.000	12.700.000	0		
7	01	7.01.0.00.0.00.01.0000	05	2.01	08	5	1	02	02	01	Belanja Jasa Kantor	12.700.000	12.700.000	0		
7	01	7.01.0.00.0.00.01.0000	01	0.00	00						<b>PROGRAM PENUNJANG URUSAN PEMERINTAHAN DAERAH KABUPATEN/KOTA</b>	<b>20.618.138.454</b>	<b>20.618.138.454</b>	<b>0</b>		
7	01	7.01.0.00.0.00.01.0000	01	2.01	00						<b>Perencanaan, Penganggaran, dan Evaluasi Kinerja Perangkat Daerah</b>	<b>19.160.100</b>	<b>19.160.100</b>	<b>0</b>		
7	01	7.01.0.00.0.00.01.0000	01	2.01	01						Penyusunan Dokumen Perencanaan Perangkat Daerah	3.320.000	3.320.000	0		
7	01	7.01.0.00.0.00.01.0000	01	2.01	01	5	1				BELANJA OPERASI	3.320.000	3.320.000	0		
7	01	7.01.0.00.0.00.01.0000	01	2.01	01	5	1	02			Belanja Barang dan Jasa	3.320.000	3.320.000	0		
7	01	7.01.0.00.0.00.01.0000	01	2.01	01	5	1	02	01		Belanja Barang	820.000	820.000	0		
7	01	7.01.0.00.0.00.01.0000	01	2.01	01	5	1	02	01	01	Belanja Barang Pakai Habis	820.000	820.000	0		
7	01	7.01.0.00.0.00.01.0000	01	2.01	01	5	1	02	02		Belanja Jasa	2.500.000	2.500.000	0		
7	01	7.01.0.00.0.00.01.0000	01	2.01	01	5	1	02	02	01	Belanja Jasa Kantor	2.500.000	2.500.000	0		
7	01	7.01.0.00.0.00.01.0000	01	2.01	02						Koordinasi dan Penyusunan Dokumen RKA-SKPD	2.980.300	2.980.300	0		



**KOTA MALANG**  
**PERUBAHAN PENJABARAN APBD MENURUT URUSAN PEMERINTAHAN DAERAH, ORGANISASI, PROGRAM, KEGIATAN, SUB KEGIATAN, KELOMPOK, JENIS, OBJEK, RINCIAN OBJEK, SUB RINCIAN OBJEK PENDAPATAN, BELANJA, DAN PEMBIAYAAN**  
**TAHUN ANGGARAN 2023**

Urusan Pemerintahan : 7.01 KECAMATAN  
 Organisasi : 7.01.0.00.0.00.01 Kecamatan Klojen

Kode Rekening										Uraian	Sebelum Perubahan	Sesudah Perubahan	Bertambah/(Berkurang)	Penjelasan	Keterangan	
7	01	7.01.0.00.0.00.01.0000	01	2.01	02	5	1			BELANJA OPERASI	2.980.300	2.980.300	0			
7	01	7.01.0.00.0.00.01.0000	01	2.01	02	5	1	02		Belanja Barang dan Jasa	2.980.300	2.980.300	0			
7	01	7.01.0.00.0.00.01.0000	01	2.01	02	5	1	02	01	Belanja Barang	480.300	480.300	0			
7	01	7.01.0.00.0.00.01.0000	01	2.01	02	5	1	02	01	01	Belanja Barang Pakai Habis	480.300	480.300	0		
7	01	7.01.0.00.0.00.01.0000	01	2.01	02	5	1	02	02	Belanja Jasa	2.500.000	2.500.000	0			
7	01	7.01.0.00.0.00.01.0000	01	2.01	02	5	1	02	02	01	Belanja Jasa Kantor	2.500.000	2.500.000	0		
7	01	7.01.0.00.0.00.01.0000	01	2.01	06					Koordinasi dan Penyusunan Laporan Capaian Kinerja dan Ikhtisar Realisasi Kinerja SKPD	349.800	349.800	0			
7	01	7.01.0.00.0.00.01.0000	01	2.01	06	5	1			BELANJA OPERASI	349.800	349.800	0			
7	01	7.01.0.00.0.00.01.0000	01	2.01	06	5	1	02		Belanja Barang dan Jasa	349.800	349.800	0			
7	01	7.01.0.00.0.00.01.0000	01	2.01	06	5	1	02	01	Belanja Barang	349.800	349.800	0			
7	01	7.01.0.00.0.00.01.0000	01	2.01	06	5	1	02	01	01	Belanja Barang Pakai Habis	349.800	349.800	0		
7	01	7.01.0.00.0.00.01.0000	01	2.01	07					Evaluasi Kinerja Perangkat Daerah	12.510.000	12.510.000	0			
7	01	7.01.0.00.0.00.01.0000	01	2.01	07	5	1			BELANJA OPERASI	12.510.000	12.510.000	0			
7	01	7.01.0.00.0.00.01.0000	01	2.01	07	5	1	02		Belanja Barang dan Jasa	12.510.000	12.510.000	0			
7	01	7.01.0.00.0.00.01.0000	01	2.01	07	5	1	02	01	Belanja Barang	7.510.000	7.510.000	0			
7	01	7.01.0.00.0.00.01.0000	01	2.01	07	5	1	02	01	01	Belanja Barang Pakai Habis	7.510.000	7.510.000	0		
7	01	7.01.0.00.0.00.01.0000	01	2.01	07	5	1	02	02	Belanja Jasa	5.000.000	5.000.000	0			
7	01	7.01.0.00.0.00.01.0000	01	2.01	07	5	1	02	02	01	Belanja Jasa Kantor	5.000.000	5.000.000	0		
<b>7</b>	<b>01</b>	<b>7.01.0.00.0.00.01.0000</b>	<b>01</b>	<b>2.02</b>	<b>00</b>					<b>Administrasi Keuangan Perangkat Daerah</b>	<b>18.493.776.330</b>	<b>18.493.776.330</b>	<b>0</b>			
7	01	7.01.0.00.0.00.01.0000	01	2.02	01					Penyediaan Gaji dan Tunjangan ASN	18.490.792.970	18.490.792.970	0			
7	01	7.01.0.00.0.00.01.0000	01	2.02	01	5	1			BELANJA OPERASI	18.490.792.970	18.490.792.970	0			
7	01	7.01.0.00.0.00.01.0000	01	2.02	01	5	1	01		Belanja Pegawai	18.490.792.970	18.490.792.970	0			
7	01	7.01.0.00.0.00.01.0000	01	2.02	01	5	1	01	01	Belanja Gaji dan Tunjangan ASN	9.308.955.906	9.308.955.906	0			
7	01	7.01.0.00.0.00.01.0000	01	2.02	01	5	1	01	01	01	Belanja Gaji Pokok ASN	6.710.574.622	6.710.574.622	0		
7	01	7.01.0.00.0.00.01.0000	01	2.02	01	5	1	01	01	02	Belanja Tunjangan Keluarga ASN	625.581.208	625.581.208	0		
7	01	7.01.0.00.0.00.01.0000	01	2.02	01	5	1	01	01	03	Belanja Tunjangan Jabatan ASN	441.836.500	441.836.500	0		
7	01	7.01.0.00.0.00.01.0000	01	2.02	01	5	1	01	01	05	Belanja Tunjangan Fungsional Umum ASN	183.823.500	183.823.500	0		
7	01	7.01.0.00.0.00.01.0000	01	2.02	01	5	1	01	01	06	Belanja Tunjangan Beras ASN	358.954.624	358.954.624	0		

**KOTA MALANG**  
**PERUBAHAN PENJABARAN APBD MENURUT URUSAN PEMERINTAHAN DAERAH, ORGANISASI, PROGRAM, KEGIATAN, SUB KEGIATAN, KELOMPOK, JENIS, OBJEK, RINCIAN OBJEK, SUB RINCIAN OBJEK PENDAPATAN, BELANJA, DAN PEMBIAYAAN**  
**TAHUN ANGGARAN 2023**

Urusan Pemerintahan : 7.01 KECAMATAN  
 Organisasi : 7.01.0.00.0.00.01 Kecamatan Klojen

Kode Rekening										Uraian	Sebelum Perubahan	Sesudah Perubahan	Bertambah/(Berkurang)	Penjelasan	Keterangan	
7	01	7.01.0.00.0.00.01.0000	01	2.02	01	5	1	01	01	07	Belanja Tunjangan PPh/Tunjangan Khusus ASN	26.323.274	26.323.274	0		
7	01	7.01.0.00.0.00.01.0000	01	2.02	01	5	1	01	01	08	Belanja Pembulatan Gaji ASN	430.080	430.080	0		
7	01	7.01.0.00.0.00.01.0000	01	2.02	01	5	1	01	01	09	Belanja Iuran Jaminan Kesehatan ASN	871.911.734	871.911.734	0		
7	01	7.01.0.00.0.00.01.0000	01	2.02	01	5	1	01	01	10	Belanja Iuran Jaminan Kecelakaan Kerja ASN	15.740.760	15.740.760	0		
7	01	7.01.0.00.0.00.01.0000	01	2.02	01	5	1	01	01	11	Belanja Iuran Jaminan Kematian ASN	47.222.560	47.222.560	0		
7	01	7.01.0.00.0.00.01.0000	01	2.02	01	5	1	01	01	12	Belanja Iuran Simpanan Peserta Tabungan Perumahan Rakyat ASN	26.557.044	26.557.044	0		
7	01	7.01.0.00.0.00.01.0000	01	2.02	01	5	1	01	02		Belanja Tambahan Penghasilan ASN	8.019.667.064	8.019.667.064	0		
7	01	7.01.0.00.0.00.01.0000	01	2.02	01	5	1	01	02	01	Tambahan Penghasilan berdasarkan Beban Kerja ASN	7.692.465.172	7.692.465.172	0		
7	01	7.01.0.00.0.00.01.0000	01	2.02	01	5	1	01	02	03	Tambahan Penghasilan berdasarkan Kondisi Kerja ASN	232.139.068	232.139.068	0		
7	01	7.01.0.00.0.00.01.0000	01	2.02	01	5	1	01	02	04	Tambahan Penghasilan berdasarkan Kelangkaan Profesi ASN	95.062.824	95.062.824	0		
7	01	7.01.0.00.0.00.01.0000	01	2.02	01	5	1	01	03		Tambahan Penghasilan berdasarkan Pertimbangan Objektif Lainnya ASN	1.162.170.000	1.162.170.000	0		
7	01	7.01.0.00.0.00.01.0000	01	2.02	01	5	1	01	03	07	Belanja Honorarium	1.162.170.000	1.162.170.000	0		
7	01	7.01.0.00.0.00.01.0000	01	2.02	05						Koordinasi dan Penyusunan Laporan Keuangan Akhir Tahun SKPD	2.983.360	2.983.360	0		
7	01	7.01.0.00.0.00.01.0000	01	2.02	05	5	1				BELANJA OPERASI	2.983.360	2.983.360	0		
7	01	7.01.0.00.0.00.01.0000	01	2.02	05	5	1	02			Belanja Barang dan Jasa	2.983.360	2.983.360	0		
7	01	7.01.0.00.0.00.01.0000	01	2.02	05	5	1	02	01		Belanja Barang	483.360	483.360	0		
7	01	7.01.0.00.0.00.01.0000	01	2.02	05	5	1	02	01	01	Belanja Barang Pakai Habis	483.360	483.360	0		
7	01	7.01.0.00.0.00.01.0000	01	2.02	05	5	1	02	02		Belanja Jasa	2.500.000	2.500.000	0		
7	01	7.01.0.00.0.00.01.0000	01	2.02	05	5	1	02	02	01	Belanja Jasa Kantor	2.500.000	2.500.000	0		
<b>7</b>	<b>01</b>	<b>7.01.0.00.0.00.01.0000</b>	<b>01</b>	<b>2.05</b>	<b>00</b>						<b>Administrasi Kepegawaian Perangkat Daerah</b>	<b>121.650.000</b>	<b>121.650.000</b>	<b>0</b>		

**KOTA MALANG**  
**PERUBAHAN PENJABARAN APBD MENURUT URUSAN PEMERINTAHAN DAERAH, ORGANISASI, PROGRAM, KEGIATAN, SUB KEGIATAN, KELOMPOK, JENIS, OBJEK, RINCIAN OBJEK, SUB RINCIAN OBJEK PENDAPATAN, BELANJA, DAN PEMBIAYAAN**  
**TAHUN ANGGARAN 2023**

Urusan Pemerintahan : 7.01 KECAMATAN  
 Organisasi : 7.01.0.00.0.00.01 Kecamatan Klojen

Kode Rekening										Uraian	Sebelum Perubahan	Sesudah Perubahan	Bertambah/(Berkurang)	Penjelasan	Keterangan	
7	01	7.01.0.00.0.00.01.0000	01	2.05	09					Pendidikan dan Pelatihan Pegawai Berdasarkan Tugas dan Fungsi	121.650.000	121.650.000	0			
7	01	7.01.0.00.0.00.01.0000	01	2.05	09	5	1			BELANJA OPERASI	121.650.000	121.650.000	0			
7	01	7.01.0.00.0.00.01.0000	01	2.05	09	5	1	02		Belanja Barang dan Jasa	121.650.000	121.650.000	0			
7	01	7.01.0.00.0.00.01.0000	01	2.05	09	5	1	02	01	Belanja Barang	26.400.000	26.400.000	0			
7	01	7.01.0.00.0.00.01.0000	01	2.05	09	5	1	02	01	01	Belanja Barang Pakai Habis	26.400.000	26.400.000	0		
7	01	7.01.0.00.0.00.01.0000	01	2.05	09	5	1	02	02		Belanja Jasa	38.050.000	38.050.000	0		
7	01	7.01.0.00.0.00.01.0000	01	2.05	09	5	1	02	02	01	Belanja Jasa Kantor	8.050.000	8.050.000	0		
7	01	7.01.0.00.0.00.01.0000	01	2.05	09	5	1	02	02	05	Belanja Sewa Gedung dan Bangunan	30.000.000	30.000.000	0		
7	01	7.01.0.00.0.00.01.0000	01	2.05	09	5	1	02	04		Belanja Perjalanan Dinas	57.200.000	57.200.000	0		
7	01	7.01.0.00.0.00.01.0000	01	2.05	09	5	1	02	04	01	Belanja Perjalanan Dinas Dalam Negeri	57.200.000	57.200.000	0		
<b>7</b>	<b>01</b>	<b>7.01.0.00.0.00.01.0000</b>	<b>01</b>	<b>2.06</b>	<b>00</b>					<b>Administrasi Umum Perangkat Daerah</b>	<b>607.108.000</b>	<b>607.108.000</b>	<b>0</b>			
7	01	7.01.0.00.0.00.01.0000	01	2.06	01					Penyediaan Komponen Instalasi Listrik/Penerangan Bangunan Kantor	23.378.000	23.378.000	0			
7	01	7.01.0.00.0.00.01.0000	01	2.06	01	5	1			BELANJA OPERASI	23.378.000	23.378.000	0			
7	01	7.01.0.00.0.00.01.0000	01	2.06	01	5	1	02		Belanja Barang dan Jasa	23.378.000	23.378.000	0			
7	01	7.01.0.00.0.00.01.0000	01	2.06	01	5	1	02	01	Belanja Barang	23.378.000	23.378.000	0			
7	01	7.01.0.00.0.00.01.0000	01	2.06	01	5	1	02	01	01	Belanja Barang Pakai Habis	23.378.000	23.378.000	0		
7	01	7.01.0.00.0.00.01.0000	01	2.06	02					Penyediaan Peralatan dan Perlengkapan Kantor	69.390.000	69.390.000	0			
7	01	7.01.0.00.0.00.01.0000	01	2.06	02	5	1			BELANJA OPERASI	69.390.000	69.390.000	0			
7	01	7.01.0.00.0.00.01.0000	01	2.06	02	5	1	02		Belanja Barang dan Jasa	69.390.000	69.390.000	0			
7	01	7.01.0.00.0.00.01.0000	01	2.06	02	5	1	02	01	Belanja Barang	69.390.000	69.390.000	0			
7	01	7.01.0.00.0.00.01.0000	01	2.06	02	5	1	02	01	01	Belanja Barang Pakai Habis	69.390.000	69.390.000	0		
7	01	7.01.0.00.0.00.01.0000	01	2.06	04					Penyediaan Bahan Logistik Kantor	39.725.000	39.725.000	0			
7	01	7.01.0.00.0.00.01.0000	01	2.06	04	5	1			BELANJA OPERASI	39.725.000	39.725.000	0			
7	01	7.01.0.00.0.00.01.0000	01	2.06	04	5	1	02		Belanja Barang dan Jasa	39.725.000	39.725.000	0			
7	01	7.01.0.00.0.00.01.0000	01	2.06	04	5	1	02	01	Belanja Barang	39.725.000	39.725.000	0			
7	01	7.01.0.00.0.00.01.0000	01	2.06	04	5	1	02	01	01	Belanja Barang Pakai Habis	39.725.000	39.725.000	0		
7	01	7.01.0.00.0.00.01.0000	01	2.06	05					Penyediaan Barang Cetak dan Penggandaan	40.000.000	40.000.000	0			
7	01	7.01.0.00.0.00.01.0000	01	2.06	05	5	1			BELANJA OPERASI	40.000.000	40.000.000	0			

**KOTA MALANG**  
**PERUBAHAN PENJABARAN APBD MENURUT URUSAN PEMERINTAHAN DAERAH, ORGANISASI, PROGRAM, KEGIATAN, SUB KEGIATAN, KELOMPOK, JENIS, OBJEK, RINCIAN OBJEK, SUB RINCIAN OBJEK PENDAPATAN, BELANJA, DAN PEMBIAYAAN**  
**TAHUN ANGGARAN 2023**

Urusan Pemerintahan : 7.01 KECAMATAN  
 Organisasi : 7.01.0.00.0.00.01 Kecamatan Klojen

Kode Rekening										Uraian	Sebelum Perubahan	Sesudah Perubahan	Bertambah/(Berkurang)	Penjelasan	Keterangan	
7	01	7.01.0.00.0.00.01.0000	01	2.06	05	5	1	02		Belanja Barang dan Jasa	40.000.000	40.000.000	0			
7	01	7.01.0.00.0.00.01.0000	01	2.06	05	5	1	02	01	Belanja Barang	40.000.000	40.000.000	0			
7	01	7.01.0.00.0.00.01.0000	01	2.06	05	5	1	02	01	01	Belanja Barang Pakai Habis	40.000.000	40.000.000	0		
7	01	7.01.0.00.0.00.01.0000	01	2.06	06					Penyediaan Bahan Bacaan dan Peraturan Perundang-undangan	16.425.000	16.425.000	0			
7	01	7.01.0.00.0.00.01.0000	01	2.06	06	5	1			BELANJA OPERASI	16.425.000	16.425.000	0			
7	01	7.01.0.00.0.00.01.0000	01	2.06	06	5	1	02		Belanja Barang dan Jasa	16.425.000	16.425.000	0			
7	01	7.01.0.00.0.00.01.0000	01	2.06	06	5	1	02	02	Belanja Jasa	16.425.000	16.425.000	0			
7	01	7.01.0.00.0.00.01.0000	01	2.06	06	5	1	02	02	01	Belanja Jasa Kantor	16.425.000	16.425.000	0		
7	01	7.01.0.00.0.00.01.0000	01	2.06	08					Fasilitas Kunjungan Tamu	213.540.000	213.540.000	0			
7	01	7.01.0.00.0.00.01.0000	01	2.06	08	5	1			BELANJA OPERASI	213.540.000	213.540.000	0			
7	01	7.01.0.00.0.00.01.0000	01	2.06	08	5	1	02		Belanja Barang dan Jasa	213.540.000	213.540.000	0			
7	01	7.01.0.00.0.00.01.0000	01	2.06	08	5	1	02	01	Belanja Barang	213.540.000	213.540.000	0			
7	01	7.01.0.00.0.00.01.0000	01	2.06	08	5	1	02	01	01	Belanja Barang Pakai Habis	213.540.000	213.540.000	0		
7	01	7.01.0.00.0.00.01.0000	01	2.06	09					Penyelenggaraan Rapat Koordinasi dan Konsultasi SKPD	204.650.000	204.650.000	0			
7	01	7.01.0.00.0.00.01.0000	01	2.06	09	5	1			BELANJA OPERASI	204.650.000	204.650.000	0			
7	01	7.01.0.00.0.00.01.0000	01	2.06	09	5	1	02		Belanja Barang dan Jasa	204.650.000	204.650.000	0			
7	01	7.01.0.00.0.00.01.0000	01	2.06	09	5	1	02	01	Belanja Barang	177.550.000	177.550.000	0			
7	01	7.01.0.00.0.00.01.0000	01	2.06	09	5	1	02	01	01	Belanja Barang Pakai Habis	177.550.000	177.550.000	0		
7	01	7.01.0.00.0.00.01.0000	01	2.06	09	5	1	02	04	Belanja Perjalanan Dinas	27.100.000	27.100.000	0			
7	01	7.01.0.00.0.00.01.0000	01	2.06	09	5	1	02	04	01	Belanja Perjalanan Dinas Dalam Negeri	27.100.000	27.100.000	0		
<b>7</b>	<b>01</b>	<b>7.01.0.00.0.00.01.0000</b>	<b>01</b>	<b>2.07</b>	<b>00</b>					<b>Pengadaan Barang Milik Daerah Penunjang Urusan Pemerintah Daerah</b>	<b>430.441.450</b>	<b>430.441.450</b>	<b>0</b>			
7	01	7.01.0.00.0.00.01.0000	01	2.07	05					Pengadaan Mebel	61.680.000	61.680.000	0			
7	01	7.01.0.00.0.00.01.0000	01	2.07	05	5	1			BELANJA OPERASI	680.000	680.000	0			
7	01	7.01.0.00.0.00.01.0000	01	2.07	05	5	1	01		Belanja Pegawai	680.000	680.000	0			
7	01	7.01.0.00.0.00.01.0000	01	2.07	05	5	1	01	03	Tambahan Penghasilan berdasarkan Pertimbangan Objektif Lainnya ASN	680.000	680.000	0			
7	01	7.01.0.00.0.00.01.0000	01	2.07	05	5	1	01	03	07	Belanja Honorarium	680.000	680.000	0		
7	01	7.01.0.00.0.00.01.0000	01	2.07	05	5	2			BELANJA MODAL	61.000.000	61.000.000	0			
7	01	7.01.0.00.0.00.01.0000	01	2.07	05	5	2	02		Belanja Modal Peralatan dan Mesin	61.000.000	61.000.000	0			

**KOTA MALANG**  
**PERUBAHAN PENJABARAN APBD MENURUT URUSAN PEMERINTAHAN DAERAH, ORGANISASI, PROGRAM, KEGIATAN, SUB KEGIATAN, KELOMPOK, JENIS, OBJEK, RINCIAN OBJEK, SUB RINCIAN OBJEK PENDAPATAN, BELANJA, DAN PEMBIAYAAN**  
**TAHUN ANGGARAN 2023**

Urusan Pemerintahan : 7.01 KECAMATAN  
 Organisasi : 7.01.0.00.0.00.01 Kecamatan Klojen

Kode Rekening										Uraian	Sebelum Perubahan	Sesudah Perubahan	Bertambah/(Berkurang)	Penjelasan	Keterangan	
7	01	7.01.0.00.0.00.01.0000	01	2.07	05	5	2	02	05	Belanja Modal Alat Kantor dan Rumah Tangga	61.000.000	61.000.000	0			
7	01	7.01.0.00.0.00.01.0000	01	2.07	05	5	2	02	05	01	Belanja Modal Alat Kantor	16.000.000	16.000.000	0		
7	01	7.01.0.00.0.00.01.0000	01	2.07	05	5	2	02	05	02	Belanja Modal Alat Rumah Tangga	45.000.000	45.000.000	0		
7	01	7.01.0.00.0.00.01.0000	01	2.07	06					Pengadaan Peralatan dan Mesin Lainnya	368.761.450	368.761.450	0			
7	01	7.01.0.00.0.00.01.0000	01	2.07	06	5	1			BELANJA OPERASI	16.360.000	16.360.000	0			
7	01	7.01.0.00.0.00.01.0000	01	2.07	06	5	1	01		Belanja Pegawai	1.360.000	1.360.000	0			
7	01	7.01.0.00.0.00.01.0000	01	2.07	06	5	1	01	03	Tambahan Penghasilan berdasarkan Pertimbangan Objektif Lainnya ASN	1.360.000	1.360.000	0			
7	01	7.01.0.00.0.00.01.0000	01	2.07	06	5	1	01	03	07	Belanja Honorarium	1.360.000	1.360.000	0		
7	01	7.01.0.00.0.00.01.0000	01	2.07	06	5	1	02		Belanja Barang dan Jasa	15.000.000	15.000.000	0			
7	01	7.01.0.00.0.00.01.0000	01	2.07	06	5	1	02	01	Belanja Barang	15.000.000	15.000.000	0			
7	01	7.01.0.00.0.00.01.0000	01	2.07	06	5	1	02	01	01	Belanja Barang Pakai Habis	15.000.000	15.000.000	0		
7	01	7.01.0.00.0.00.01.0000	01	2.07	06	5	2			BELANJA MODAL	352.401.450	352.401.450	0			
7	01	7.01.0.00.0.00.01.0000	01	2.07	06	5	2	02		Belanja Modal Peralatan dan Mesin	352.401.450	352.401.450	0			
7	01	7.01.0.00.0.00.01.0000	01	2.07	06	5	2	02	03	Belanja Modal Alat Bengkel dan Alat Ukur	1.900.000	1.900.000	0			
7	01	7.01.0.00.0.00.01.0000	01	2.07	06	5	2	02	03	01	Belanja Modal Alat Bengkel Bermesin	1.900.000	1.900.000	0		
7	01	7.01.0.00.0.00.01.0000	01	2.07	06	5	2	02	05	Belanja Modal Alat Kantor dan Rumah Tangga	135.488.500	135.488.500	0			
7	01	7.01.0.00.0.00.01.0000	01	2.07	06	5	2	02	05	01	Belanja Modal Alat Kantor	83.238.500	83.238.500	0		
7	01	7.01.0.00.0.00.01.0000	01	2.07	06	5	2	02	05	02	Belanja Modal Alat Rumah Tangga	52.250.000	52.250.000	0		
7	01	7.01.0.00.0.00.01.0000	01	2.07	06	5	2	02	06	Belanja Modal Alat Studio, Komunikasi, dan Pemancar	54.387.950	54.387.950	0			
7	01	7.01.0.00.0.00.01.0000	01	2.07	06	5	2	02	06	01	Belanja Modal Alat Studio	54.387.950	54.387.950	0		
7	01	7.01.0.00.0.00.01.0000	01	2.07	06	5	2	02	07	Belanja Modal Alat Kedokteran dan Kesehatan	3.200.000	3.200.000	0			
7	01	7.01.0.00.0.00.01.0000	01	2.07	06	5	2	02	07	01	Belanja Modal Alat Kedokteran	3.200.000	3.200.000	0		
7	01	7.01.0.00.0.00.01.0000	01	2.07	06	5	2	02	10	Belanja Modal Komputer	130.425.000	130.425.000	0			
7	01	7.01.0.00.0.00.01.0000	01	2.07	06	5	2	02	10	01	Belanja Modal Komputer Unit	103.425.000	103.425.000	0		

**KOTA MALANG**  
**PERUBAHAN PENJABARAN APBD MENURUT URUSAN PEMERINTAHAN DAERAH, ORGANISASI, PROGRAM, KEGIATAN, SUB KEGIATAN, KELOMPOK, JENIS, OBJEK, RINCIAN OBJEK, SUB RINCIAN OBJEK PENDAPATAN, BELANJA, DAN PEMBIAYAAN**  
**TAHUN ANGGARAN 2023**

Urusan Pemerintahan : 7.01 KECAMATAN  
 Organisasi : 7.01.0.00.0.00.01 Kecamatan Klojen

Kode Rekening											Uraian	Sebelum Perubahan	Sesudah Perubahan	Bertambah/(Berkurang)	Penjelasan	Keterangan
7	01	7.01.0.00.0.00.01.0000	01	2.07	06	5	2	02	10	02	Belanja Modal Peralatan Komputer	27.000.000	27.000.000	0		
7	01	7.01.0.00.0.00.01.0000	01	2.07	06	5	2	02	18		Belanja Modal Rambu-Rambu	2.000.000	2.000.000	0		
7	01	7.01.0.00.0.00.01.0000	01	2.07	06	5	2	02	18	01	Belanja Modal Rambu-Rambu Lalu Lintas Darat	2.000.000	2.000.000	0		
7	01	7.01.0.00.0.00.01.0000	01	2.07	06	5	2	02	19		Belanja Modal Peralatan Olahraga	25.000.000	25.000.000	0		
7	01	7.01.0.00.0.00.01.0000	01	2.07	06	5	2	02	19	01	Belanja Modal Peralatan Olahraga	25.000.000	25.000.000	0		
<b>7</b>	<b>01</b>	<b>7.01.0.00.0.00.01.0000</b>	<b>01</b>	<b>2.08</b>	<b>00</b>						<b>Penyediaan Jasa Penunjang Urusan Pemerintahan Daerah</b>	<b>603.569.644</b>	<b>603.569.644</b>	<b>0</b>		
7	01	7.01.0.00.0.00.01.0000	01	2.08	01						Penyediaan Jasa Surat Menyurat	1.000.000	1.000.000	0		
7	01	7.01.0.00.0.00.01.0000	01	2.08	01	5	1				BELANJA OPERASI	1.000.000	1.000.000	0		
7	01	7.01.0.00.0.00.01.0000	01	2.08	01	5	1	02			Belanja Barang dan Jasa	1.000.000	1.000.000	0		
7	01	7.01.0.00.0.00.01.0000	01	2.08	01	5	1	02	01		Belanja Barang	1.000.000	1.000.000	0		
7	01	7.01.0.00.0.00.01.0000	01	2.08	01	5	1	02	01	01	Belanja Barang Pakai Habis	1.000.000	1.000.000	0		
7	01	7.01.0.00.0.00.01.0000	01	2.08	02						Penyediaan Jasa Komunikasi, Sumber Daya Air dan Listrik	75.000.000	75.000.000	0		
7	01	7.01.0.00.0.00.01.0000	01	2.08	02	5	1				BELANJA OPERASI	75.000.000	75.000.000	0		
7	01	7.01.0.00.0.00.01.0000	01	2.08	02	5	1	02			Belanja Barang dan Jasa	75.000.000	75.000.000	0		
7	01	7.01.0.00.0.00.01.0000	01	2.08	02	5	1	02	02		Belanja Jasa	75.000.000	75.000.000	0		
7	01	7.01.0.00.0.00.01.0000	01	2.08	02	5	1	02	02	01	Belanja Jasa Kantor	75.000.000	75.000.000	0		
7	01	7.01.0.00.0.00.01.0000	01	2.08	04						Penyediaan Jasa Pelayanan Umum Kantor	527.569.644	527.569.644	0		
7	01	7.01.0.00.0.00.01.0000	01	2.08	04	5	1				BELANJA OPERASI	524.889.644	524.889.644	0		
7	01	7.01.0.00.0.00.01.0000	01	2.08	04	5	1	02			Belanja Barang dan Jasa	524.889.644	524.889.644	0		
7	01	7.01.0.00.0.00.01.0000	01	2.08	04	5	1	02	01		Belanja Barang	79.659.500	79.659.500	0		
7	01	7.01.0.00.0.00.01.0000	01	2.08	04	5	1	02	01	01	Belanja Barang Pakai Habis	79.659.500	79.659.500	0		
7	01	7.01.0.00.0.00.01.0000	01	2.08	04	5	1	02	02		Belanja Jasa	445.230.144	445.230.144	0		
7	01	7.01.0.00.0.00.01.0000	01	2.08	04	5	1	02	02	01	Belanja Jasa Kantor	423.360.000	423.360.000	0		
7	01	7.01.0.00.0.00.01.0000	01	2.08	04	5	1	02	02	02	Belanja Iuran Jaminan/Asuransi	21.870.144	21.870.144	0		
7	01	7.01.0.00.0.00.01.0000	01	2.08	04	5	2				BELANJA MODAL	2.680.000	2.680.000	0		
7	01	7.01.0.00.0.00.01.0000	01	2.08	04	5	2	02			Belanja Modal Peralatan dan Mesin	2.680.000	2.680.000	0		
7	01	7.01.0.00.0.00.01.0000	01	2.08	04	5	2	02	04		Belanja Modal Alat Pertanian	2.680.000	2.680.000	0		

**KOTA MALANG**  
**PERUBAHAN PENJABARAN APBD MENURUT URUSAN PEMERINTAHAN DAERAH, ORGANISASI, PROGRAM, KEGIATAN, SUB KEGIATAN, KELOMPOK, JENIS, OBJEK, RINCIAN OBJEK, SUB RINCIAN OBJEK PENDAPATAN, BELANJA, DAN PEMBIAYAAN**  
**TAHUN ANGGARAN 2023**

Urusan Pemerintahan : 7.01 KECAMATAN  
 Organisasi : 7.01.0.00.0.00.01 Kecamatan Klojen

Kode Rekening										Uraian	Sebelum Perubahan	Sesudah Perubahan	Bertambah/(Berkurang)	Penjelasan	Keterangan	
7	01	7.01.0.00.0.00.01.0000	01	2.08	04	5	2	02	04	01	Belanja Modal Alat Pengolahan	2.680.000	2.680.000	0		
<b>7</b>	<b>01</b>	<b>7.01.0.00.0.00.01.0000</b>	<b>01</b>	<b>2.09</b>	<b>00</b>						<b>Pemeliharaan Barang Milik Daerah Penunjang Urusan Pemerintahan Daerah</b>	<b>342.432.930</b>	<b>342.432.930</b>	<b>0</b>		
7	01	7.01.0.00.0.00.01.0000	01	2.09	02						Penyediaan Jasa Pemeliharaan, Biaya Pemeliharaan, Pajak dan Perizinan Kendaraan Dinas Operasional atau Lapangan	117.200.000	117.200.000	0		
7	01	7.01.0.00.0.00.01.0000	01	2.09	02	5	1				BELANJA OPERASI	117.200.000	117.200.000	0		
7	01	7.01.0.00.0.00.01.0000	01	2.09	02	5	1	02			Belanja Barang dan Jasa	117.200.000	117.200.000	0		
7	01	7.01.0.00.0.00.01.0000	01	2.09	02	5	1	02	01		Belanja Barang	73.100.000	73.100.000	0		
7	01	7.01.0.00.0.00.01.0000	01	2.09	02	5	1	02	01	01	Belanja Barang Pakai Habis	73.100.000	73.100.000	0		
7	01	7.01.0.00.0.00.01.0000	01	2.09	02	5	1	02	02		Belanja Jasa	7.700.000	7.700.000	0		
7	01	7.01.0.00.0.00.01.0000	01	2.09	02	5	1	02	02	01	Belanja Jasa Kantor	7.700.000	7.700.000	0		
7	01	7.01.0.00.0.00.01.0000	01	2.09	02	5	1	02	03		Belanja Pemeliharaan	36.400.000	36.400.000	0		
7	01	7.01.0.00.0.00.01.0000	01	2.09	02	5	1	02	03	02	Belanja Pemeliharaan Peralatan dan Mesin	36.400.000	36.400.000	0		
7	01	7.01.0.00.0.00.01.0000	01	2.09	06						Pemeliharaan Peralatan dan Mesin Lainnya	30.000.000	30.000.000	0		
7	01	7.01.0.00.0.00.01.0000	01	2.09	06	5	1				BELANJA OPERASI	30.000.000	30.000.000	0		
7	01	7.01.0.00.0.00.01.0000	01	2.09	06	5	1	02			Belanja Barang dan Jasa	30.000.000	30.000.000	0		
7	01	7.01.0.00.0.00.01.0000	01	2.09	06	5	1	02	03		Belanja Pemeliharaan	30.000.000	30.000.000	0		
7	01	7.01.0.00.0.00.01.0000	01	2.09	06	5	1	02	03	02	Belanja Pemeliharaan Peralatan dan Mesin	30.000.000	30.000.000	0		
7	01	7.01.0.00.0.00.01.0000	01	2.09	09						Pemeliharaan/Rehabilitasi Gedung Kantor dan Bangunan Lainnya	195.232.930	195.232.930	0		
7	01	7.01.0.00.0.00.01.0000	01	2.09	09	5	1				BELANJA OPERASI	195.232.930	195.232.930	0		
7	01	7.01.0.00.0.00.01.0000	01	2.09	09	5	1	01			Belanja Pegawai	680.000	680.000	0		
7	01	7.01.0.00.0.00.01.0000	01	2.09	09	5	1	01	03		Tambahan Penghasilan berdasarkan Pertimbangan Objektif Lainnya ASN	680.000	680.000	0		
7	01	7.01.0.00.0.00.01.0000	01	2.09	09	5	1	01	03	07	Belanja Honorarium	680.000	680.000	0		
7	01	7.01.0.00.0.00.01.0000	01	2.09	09	5	1	02			Belanja Barang dan Jasa	194.552.930	194.552.930	0		
7	01	7.01.0.00.0.00.01.0000	01	2.09	09	5	1	02	03		Belanja Pemeliharaan	194.552.930	194.552.930	0		
7	01	7.01.0.00.0.00.01.0000	01	2.09	09	5	1	02	03	03	Belanja Pemeliharaan Gedung dan Bangunan	194.552.930	194.552.930	0		

**KOTA MALANG**  
**PERUBAHAN PENJABARAN APBD MENURUT URUSAN PEMERINTAHAN DAERAH, ORGANISASI, PROGRAM, KEGIATAN, SUB KEGIATAN, KELOMPOK, JENIS, OBJEK, RINCIAN OBJEK, SUB RINCIAN OBJEK PENDAPATAN, BELANJA, DAN PEMBIAYAAN**  
**TAHUN ANGGARAN 2023**

Urusan Pemerintahan : 7.01 KECAMATAN  
 Organisasi : 7.01.0.00.0.00.01 Kecamatan Klojen

Kode Rekening										Uraian	Sebelum Perubahan	Sesudah Perubahan	Bertambah/(Berkurang)	Penjelasan	Keterangan
										Jumlah Belanja	46.344.098.049	46.344.098.049	0		
										Total Surplus/(Defisit)	(46.344.098.049)	(46.344.098.049)	0		
0	00	7.01.0.00.0.00.01.0000	00	0.00	00	6				PEMBIAYAAN					
										Jumlah Penerimaan Pembiayaan	0	0	0		
										Jumlah Penerimaan Pengeluaran	0	0	0		



**KOTA MALANG**  
**PERUBAHAN PENJABARAN APBD MENURUT URUSAN PEMERINTAHAN DAERAH, ORGANISASI, PROGRAM, KEGIATAN, SUB KEGIATAN, KELOMPOK, JENIS, OBJEK, RINCIAN OBJEK, SUB RINCIAN OBJEK PENDAPATAN, BELANJA, DAN**  
**PEMBIAYAAN**  
**TAHUN ANGGARAN 2023**

Urusan Pemerintahan : 7.01 KECAMATAN  
 Organisasi : 7.01.0.00.0.00.02 Kecamatan Blimbing

Kode Rekening										Uraian	Sebelum Perubahan	Sesudah Perubahan	Bertambah/(Berkurang)	Penjelasan	Keterangan	
										<b>Jumlah Pendapatan</b>	<b>0</b>	<b>0</b>	<b>0</b>			
0	00	7.01.0.00.0.00.02.0000	00	0.00	00	5				<b>BELANJA</b>						
7	01	7.01.0.00.0.00.02.0000	00	0.00	00					<b>KECAMATAN</b>	53.364.358.347	53.364.358.347	0			
7	01	7.01.0.00.0.00.02.0000	02	0.00	00					<b>PROGRAM PENYELENGGARAAN PEMERINTAHAN DAN PELAYANAN PUBLIK</b>	4.922.444.915	4.922.444.915	0			
7	01	7.01.0.00.0.00.02.0000	02	2.01	00					<b>Koordinasi Penyelenggaraan Kegiatan Pemerintahan di Tingkat Kecamatan</b>	4.752.680.215	4.752.680.215	0			
7	01	7.01.0.00.0.00.02.0000	02	2.01	02					Peningkatan Efektifitas Kegiatan Pemerintahan di Tingkat Kecamatan	4.752.680.215	4.752.680.215	0			
7	01	7.01.0.00.0.00.02.0000	02	2.01	02	5	1			BELANJA OPERASI	3.845.419.975	3.845.419.975	0			
7	01	7.01.0.00.0.00.02.0000	02	2.01	02	5	1	01		Belanja Pegawai	26.120.000	26.120.000	0			
7	01	7.01.0.00.0.00.02.0000	02	2.01	02	5	1	01	03	Tambahan Penghasilan berdasarkan Pertimbangan Objektif Lainnya ASN	26.120.000	26.120.000	0			
7	01	7.01.0.00.0.00.02.0000	02	2.01	02	5	1	01	03	07	Belanja Honorarium	26.120.000	26.120.000	0		
7	01	7.01.0.00.0.00.02.0000	02	2.01	02	5	1	02		Belanja Barang dan Jasa	3.819.299.975	3.819.299.975	0			
7	01	7.01.0.00.0.00.02.0000	02	2.01	02	5	1	02	01	Belanja Barang	1.887.180.575	1.887.180.575	0			
7	01	7.01.0.00.0.00.02.0000	02	2.01	02	5	1	02	01	01	Belanja Barang Pakai Habis	1.887.180.575	1.887.180.575	0		
7	01	7.01.0.00.0.00.02.0000	02	2.01	02	5	1	02	02	Belanja Jasa	974.667.500	974.667.500	0			
7	01	7.01.0.00.0.00.02.0000	02	2.01	02	5	1	02	02	01	Belanja Jasa Kantor	949.883.500	949.883.500	0		
7	01	7.01.0.00.0.00.02.0000	02	2.01	02	5	1	02	02	04	Belanja Sewa Peralatan dan Mesin	24.784.000	24.784.000	0		
7	01	7.01.0.00.0.00.02.0000	02	2.01	02	5	1	02	03	Belanja Pemeliharaan	524.245.900	524.245.900	0			
7	01	7.01.0.00.0.00.02.0000	02	2.01	02	5	1	02	03	02	Belanja Pemeliharaan Peralatan dan Mesin	154.364.000	154.364.000	0		
7	01	7.01.0.00.0.00.02.0000	02	2.01	02	5	1	02	03	03	Belanja Pemeliharaan Gedung dan Bangunan	369.881.900	369.881.900	0		
7	01	7.01.0.00.0.00.02.0000	02	2.01	02	5	1	02	04	Belanja Perjalanan Dinas	433.206.000	433.206.000	0			
7	01	7.01.0.00.0.00.02.0000	02	2.01	02	5	1	02	04	01	Belanja Perjalanan Dinas Dalam Negeri	433.206.000	433.206.000	0		
7	01	7.01.0.00.0.00.02.0000	02	2.01	02	5	2			<b>BELANJA MODAL</b>	907.260.240	907.260.240	0			
7	01	7.01.0.00.0.00.02.0000	02	2.01	02	5	2	02		Belanja Modal Peralatan dan Mesin	752.260.240	752.260.240	0			
7	01	7.01.0.00.0.00.02.0000	02	2.01	02	5	2	02	01	Belanja Modal Alat Besar	11.000.000	11.000.000	0			
7	01	7.01.0.00.0.00.02.0000	02	2.01	02	5	2	02	01	03	Belanja Modal Alat Bantu	11.000.000	11.000.000	0		
7	01	7.01.0.00.0.00.02.0000	02	2.01	02	5	2	02	02	Belanja Modal Alat Angkutan	20.000.000	20.000.000	0			

**KOTA MALANG**  
**PERUBAHAN PENJABARAN APBD MENURUT URUSAN PEMERINTAHAN DAERAH, ORGANISASI, PROGRAM, KEGIATAN, SUB KEGIATAN, KELOMPOK, JENIS, OBJEK, RINCIAN OBJEK, SUB RINCIAN OBJEK PENDAPATAN, BELANJA, DAN PEMBIAYAAN**  
**TAHUN ANGGARAN 2023**

Urusan Pemerintahan : 7.01 KECAMATAN  
 Organisasi : 7.01.0.00.0.00.02 Kecamatan Blimbing

Kode Rekening											Uraian	Sebelum Perubahan	Sesudah Perubahan	Bertambah/(Berkurang)	Penjelasan	Keterangan
7	01	7.01.0.00.0.00.02.0000	02	2.01	02	5	2	02	02	02	Belanja Modal Alat Angkutan Darat Tak Bermotor	20.000.000	20.000.000	0		
7	01	7.01.0.00.0.00.02.0000	02	2.01	02	5	2	02	05		Belanja Modal Alat Kantor dan Rumah Tangga	305.412.040	305.412.040	0		
7	01	7.01.0.00.0.00.02.0000	02	2.01	02	5	2	02	05	01	Belanja Modal Alat Kantor	100.683.800	100.683.800	0		
7	01	7.01.0.00.0.00.02.0000	02	2.01	02	5	2	02	05	02	Belanja Modal Alat Rumah Tangga	188.728.240	188.728.240	0		
7	01	7.01.0.00.0.00.02.0000	02	2.01	02	5	2	02	05	03	Belanja Modal Meja dan Kursi Kerja/Rapat Pejabat	16.000.000	16.000.000	0		
7	01	7.01.0.00.0.00.02.0000	02	2.01	02	5	2	02	06		Belanja Modal Alat Studio, Komunikasi, dan Pemancar	50.348.200	50.348.200	0		
7	01	7.01.0.00.0.00.02.0000	02	2.01	02	5	2	02	06	01	Belanja Modal Alat Studio	23.848.200	23.848.200	0		
7	01	7.01.0.00.0.00.02.0000	02	2.01	02	5	2	02	06	02	Belanja Modal Alat Komunikasi	26.500.000	26.500.000	0		
7	01	7.01.0.00.0.00.02.0000	02	2.01	02	5	2	02	10		Belanja Modal Komputer	365.500.000	365.500.000	0		
7	01	7.01.0.00.0.00.02.0000	02	2.01	02	5	2	02	10	01	Belanja Modal Komputer Unit	304.400.000	304.400.000	0		
7	01	7.01.0.00.0.00.02.0000	02	2.01	02	5	2	02	10	02	Belanja Modal Peralatan Komputer	61.100.000	61.100.000	0		
7	01	7.01.0.00.0.00.02.0000	02	2.01	02	5	2	03			Belanja Modal Gedung dan Bangunan	155.000.000	155.000.000	0		
7	01	7.01.0.00.0.00.02.0000	02	2.01	02	5	2	03	01		Belanja Modal Bangunan Gedung	155.000.000	155.000.000	0		
7	01	7.01.0.00.0.00.02.0000	02	2.01	02	5	2	03	01	01	Belanja Modal Bangunan Gedung Tempat Kerja	155.000.000	155.000.000	0		
<b>7</b>	<b>01</b>	<b>7.01.0.00.0.00.02.0000</b>	<b>02</b>	<b>2.02</b>	<b>00</b>						<b>Penyelenggaraan Urusan Pemerintahan yang Tidak Dilaksanakan oleh Unit Kerja Perangkat Daerah yang Ada di Kecamatan</b>	<b>169.764.700</b>	<b>169.764.700</b>	<b>0</b>		
7	01	7.01.0.00.0.00.02.0000	02	2.02	01						Perencanaan Kegiatan Pelayanan kepada Masyarakat di Kecamatan	169.764.700	169.764.700	0		
7	01	7.01.0.00.0.00.02.0000	02	2.02	01	5	1				BELANJA OPERASI	165.764.700	165.764.700	0		
7	01	7.01.0.00.0.00.02.0000	02	2.02	01	5	1	02			Belanja Barang dan Jasa	165.764.700	165.764.700	0		
7	01	7.01.0.00.0.00.02.0000	02	2.02	01	5	1	02	01		Belanja Barang	47.970.500	47.970.500	0		
7	01	7.01.0.00.0.00.02.0000	02	2.02	01	5	1	02	01	01	Belanja Barang Pakai Habis	47.970.500	47.970.500	0		
7	01	7.01.0.00.0.00.02.0000	02	2.02	01	5	1	02	02		Belanja Jasa	112.794.200	112.794.200	0		
7	01	7.01.0.00.0.00.02.0000	02	2.02	01	5	1	02	02	01	Belanja Jasa Kantor	112.794.200	112.794.200	0		
7	01	7.01.0.00.0.00.02.0000	02	2.02	01	5	1	02	04		Belanja Perjalanan Dinas	5.000.000	5.000.000	0		

**KOTA MALANG**  
**PERUBAHAN PENJABARAN APBD MENURUT URUSAN PEMERINTAHAN DAERAH, ORGANISASI, PROGRAM, KEGIATAN, SUB KEGIATAN, KELOMPOK, JENIS, OBJEK, RINCIAN OBJEK, SUB RINCIAN OBJEK PENDAPATAN, BELANJA, DAN PEMBIAYAAN**  
**TAHUN ANGGARAN 2023**

Urusan Pemerintahan : 7.01 KECAMATAN  
 Organisasi : 7.01.0.00.0.00.02 Kecamatan Blimbing

Kode Rekening										Uraian	Sebelum Perubahan	Sesudah Perubahan	Bertambah/(Berkurang)	Penjelasan	Keterangan	
7	01	7.01.0.00.0.00.02.0000	02	2.02	01	5	1	02	04	01	Belanja Perjalanan Dinas Dalam Negeri	5.000.000	5.000.000	0		
7	01	7.01.0.00.0.00.02.0000	02	2.02	01	5	2				BELANJA MODAL	4.000.000	4.000.000	0		
7	01	7.01.0.00.0.00.02.0000	02	2.02	01	5	2	02			Belanja Modal Peralatan dan Mesin	4.000.000	4.000.000	0		
7	01	7.01.0.00.0.00.02.0000	02	2.02	01	5	2	02	05		Belanja Modal Alat Kantor dan Rumah Tangga	4.000.000	4.000.000	0		
7	01	7.01.0.00.0.00.02.0000	02	2.02	01	5	2	02	05	01	Belanja Modal Alat Kantor	4.000.000	4.000.000	0		
<b>7</b>	<b>01</b>	<b>7.01.0.00.0.00.02.0000</b>	<b>03</b>	<b>0.00</b>	<b>00</b>						<b>PROGRAM PEMBERDAYAAN MASYARAKAT DESA DAN KELURAHAN</b>	<b>25.483.776.880</b>	<b>25.483.776.880</b>	<b>0</b>		
<b>7</b>	<b>01</b>	<b>7.01.0.00.0.00.02.0000</b>	<b>03</b>	<b>2.02</b>	<b>00</b>						<b>Kegiatan Pemberdayaan Kelurahan</b>	<b>17.195.411.330</b>	<b>17.195.411.330</b>	<b>0</b>		
7	01	7.01.0.00.0.00.02.0000	03	2.02	01						Peningkatan Partisipasi Masyarakat dalam Forum Musyawarah Perencanaan Pembangunan di Kelurahan	226.849.900	226.849.900	0		
7	01	7.01.0.00.0.00.02.0000	03	2.02	01	5	1				BELANJA OPERASI	226.849.900	226.849.900	0		
7	01	7.01.0.00.0.00.02.0000	03	2.02	01	5	1	02			Belanja Barang dan Jasa	226.849.900	226.849.900	0		
7	01	7.01.0.00.0.00.02.0000	03	2.02	01	5	1	02	01		Belanja Barang	172.979.900	172.979.900	0		
7	01	7.01.0.00.0.00.02.0000	03	2.02	01	5	1	02	01	01	Belanja Barang Pakai Habis	172.979.900	172.979.900	0		
7	01	7.01.0.00.0.00.02.0000	03	2.02	01	5	1	02	02		Belanja Jasa	53.870.000	53.870.000	0		
7	01	7.01.0.00.0.00.02.0000	03	2.02	01	5	1	02	02	01	Belanja Jasa Kantor	53.870.000	53.870.000	0		
7	01	7.01.0.00.0.00.02.0000	03	2.02	02						Pembangunan Sarana dan Prasarana Kelurahan	9.315.943.720	9.315.943.720	0		
7	01	7.01.0.00.0.00.02.0000	03	2.02	02	5	1				BELANJA OPERASI	9.315.943.720	9.315.943.720	0		
7	01	7.01.0.00.0.00.02.0000	03	2.02	02	5	1	01			Belanja Pegawai	15.840.000	15.840.000	0		
7	01	7.01.0.00.0.00.02.0000	03	2.02	02	5	1	01	03		Tambahan Penghasilan berdasarkan Pertimbangan Objektif Lainnya ASN	15.840.000	15.840.000	0		
7	01	7.01.0.00.0.00.02.0000	03	2.02	02	5	1	01	03	07	Belanja Honorarium	15.840.000	15.840.000	0		
7	01	7.01.0.00.0.00.02.0000	03	2.02	02	5	1	02			Belanja Barang dan Jasa	9.300.103.720	9.300.103.720	0		
7	01	7.01.0.00.0.00.02.0000	03	2.02	02	5	1	02	01		Belanja Barang	9.296.303.720	9.296.303.720	0		
7	01	7.01.0.00.0.00.02.0000	03	2.02	02	5	1	02	01	01	Belanja Barang Pakai Habis	9.296.303.720	9.296.303.720	0		
7	01	7.01.0.00.0.00.02.0000	03	2.02	02	5	1	02	02		Belanja Jasa	3.800.000	3.800.000	0		
7	01	7.01.0.00.0.00.02.0000	03	2.02	02	5	1	02	02	01	Belanja Jasa Kantor	3.800.000	3.800.000	0		
7	01	7.01.0.00.0.00.02.0000	03	2.02	03						Pemberdayaan Masyarakat di Kelurahan	7.383.032.200	7.383.032.200	0		
7	01	7.01.0.00.0.00.02.0000	03	2.02	03	5	1				BELANJA OPERASI	7.383.032.200	7.383.032.200	0		
7	01	7.01.0.00.0.00.02.0000	03	2.02	03	5	1	01			Belanja Pegawai	4.760.000	4.760.000	0		

**KOTA MALANG**  
**PERUBAHAN PENJABARAN APBD MENURUT URUSAN PEMERINTAHAN DAERAH, ORGANISASI, PROGRAM, KEGIATAN, SUB KEGIATAN, KELOMPOK, JENIS, OBJEK, RINCIAN OBJEK, SUB RINCIAN OBJEK PENDAPATAN, BELANJA, DAN PEMBIAYAAN**  
**TAHUN ANGGARAN 2023**

Urusan Pemerintahan : 7.01 KECAMATAN  
 Organisasi : 7.01.0.00.0.00.02 Kecamatan Blimbing

Kode Rekening										Uraian	Sebelum Perubahan	Sesudah Perubahan	Bertambah/(Berkurang)	Penjelasan	Keterangan	
7	01	7.01.0.00.0.00.02.0000	03	2.02	03	5	1	01	03	Tambahan Penghasilan berdasarkan Pertimbangan Objektif Lainnya ASN	4.760.000	4.760.000	0			
7	01	7.01.0.00.0.00.02.0000	03	2.02	03	5	1	01	03	07	Belanja Honorarium	4.760.000	4.760.000	0		
7	01	7.01.0.00.0.00.02.0000	03	2.02	03	5	1	02		Belanja Barang dan Jasa	7.378.272.200	7.378.272.200	0			
7	01	7.01.0.00.0.00.02.0000	03	2.02	03	5	1	02	01	Belanja Barang	329.627.200	329.627.200	0			
7	01	7.01.0.00.0.00.02.0000	03	2.02	03	5	1	02	01	01	Belanja Barang Pakai Habis	329.627.200	329.627.200	0		
7	01	7.01.0.00.0.00.02.0000	03	2.02	03	5	1	02	02	Belanja Jasa	7.048.645.000	7.048.645.000	0			
7	01	7.01.0.00.0.00.02.0000	03	2.02	03	5	1	02	02	01	Belanja Jasa Kantor	7.004.645.000	7.004.645.000	0		
7	01	7.01.0.00.0.00.02.0000	03	2.02	03	5	1	02	02	12	Belanja Kursus/Pelatihan, Sosialisasi, Bimbingan Teknis serta Pendidikan dan Pelatihan	44.000.000	44.000.000	0		
7	01	7.01.0.00.0.00.02.0000	03	2.02	04					Evaluasi Kelurahan	269.585.510	269.585.510	0			
7	01	7.01.0.00.0.00.02.0000	03	2.02	04	5	1			BELANJA OPERASI	249.636.010	249.636.010	0			
7	01	7.01.0.00.0.00.02.0000	03	2.02	04	5	1	02		Belanja Barang dan Jasa	249.636.010	249.636.010	0			
7	01	7.01.0.00.0.00.02.0000	03	2.02	04	5	1	02	01	Belanja Barang	47.876.250	47.876.250	0			
7	01	7.01.0.00.0.00.02.0000	03	2.02	04	5	1	02	01	01	Belanja Barang Pakai Habis	47.876.250	47.876.250	0		
7	01	7.01.0.00.0.00.02.0000	03	2.02	04	5	1	02	02	Belanja Jasa	201.759.760	201.759.760	0			
7	01	7.01.0.00.0.00.02.0000	03	2.02	04	5	1	02	02	01	Belanja Jasa Kantor	193.727.200	193.727.200	0		
7	01	7.01.0.00.0.00.02.0000	03	2.02	04	5	1	02	02	02	Belanja Iuran Jaminan/Asuransi	8.032.560	8.032.560	0		
7	01	7.01.0.00.0.00.02.0000	03	2.02	04	5	2			BELANJA MODAL	19.949.500	19.949.500	0			
7	01	7.01.0.00.0.00.02.0000	03	2.02	04	5	2	02		Belanja Modal Peralatan dan Mesin	19.949.500	19.949.500	0			
7	01	7.01.0.00.0.00.02.0000	03	2.02	04	5	2	02	03	Belanja Modal Alat Bengkel dan Alat Ukur	2.286.500	2.286.500	0			
7	01	7.01.0.00.0.00.02.0000	03	2.02	04	5	2	02	03	02	Belanja Modal Alat Bengkel Tak Bermesin	2.286.500	2.286.500	0		
7	01	7.01.0.00.0.00.02.0000	03	2.02	04	5	2	02	04	Belanja Modal Alat Pertanian	4.263.000	4.263.000	0			
7	01	7.01.0.00.0.00.02.0000	03	2.02	04	5	2	02	04	01	Belanja Modal Alat Pengolahan	4.263.000	4.263.000	0		
7	01	7.01.0.00.0.00.02.0000	03	2.02	04	5	2	02	18	Belanja Modal Rambu-Rambu	1.400.000	1.400.000	0			
7	01	7.01.0.00.0.00.02.0000	03	2.02	04	5	2	02	18	01	Belanja Modal Rambu-Rambu Lalu Lintas Darat	1.400.000	1.400.000	0		
7	01	7.01.0.00.0.00.02.0000	03	2.02	04	5	2	02	19	Belanja Modal Peralatan Olahraga	12.000.000	12.000.000	0			

**KOTA MALANG**  
**PERUBAHAN PENJABARAN APBD MENURUT URUSAN PEMERINTAHAN DAERAH, ORGANISASI, PROGRAM, KEGIATAN, SUB KEGIATAN, KELOMPOK, JENIS, OBJEK, RINCIAN OBJEK, SUB RINCIAN OBJEK PENDAPATAN, BELANJA, DAN PEMBIAYAAN**  
**TAHUN ANGGARAN 2023**

Urusan Pemerintahan : 7.01 KECAMATAN  
 Organisasi : 7.01.0.00.0.00.02 Kecamatan Blimbing

Kode Rekening										Uraian	Sebelum Perubahan	Sesudah Perubahan	Bertambah/(Berkurang)	Penjelasan	Keterangan	
7	01	7.01.0.00.0.00.02.0000	03	2.02	04	5	2	02	19	01	Belanja Modal Peralatan Olahraga	12.000.000	12.000.000	0		
<b>7</b>	<b>01</b>	<b>7.01.0.00.0.00.02.0000</b>	<b>03</b>	<b>2.03</b>	<b>00</b>						<b>Pemberdayaan Lembaga Masyarakat Tingkat Kecamatan</b>	<b>8.288.365.550</b>	<b>8.288.365.550</b>	<b>0</b>		
7	01	7.01.0.00.0.00.02.0000	03	2.03	01						Penyelenggaraan Lembaga Masyarakat	8.288.365.550	8.288.365.550	0		
7	01	7.01.0.00.0.00.02.0000	03	2.03	01	5	1				BELANJA OPERASI	8.288.365.550	8.288.365.550	0		
7	01	7.01.0.00.0.00.02.0000	03	2.03	01	5	1	01			Belanja Pegawai	5.440.000	5.440.000	0		
7	01	7.01.0.00.0.00.02.0000	03	2.03	01	5	1	01	03		Tambahan Penghasilan berdasarkan Pertimbangan Objektif Lainnya ASN	5.440.000	5.440.000	0		
7	01	7.01.0.00.0.00.02.0000	03	2.03	01	5	1	01	03	07	Belanja Honorarium	5.440.000	5.440.000	0		
7	01	7.01.0.00.0.00.02.0000	03	2.03	01	5	1	02			Belanja Barang dan Jasa	8.282.925.550	8.282.925.550	0		
7	01	7.01.0.00.0.00.02.0000	03	2.03	01	5	1	02	01		Belanja Barang	917.893.550	917.893.550	0		
7	01	7.01.0.00.0.00.02.0000	03	2.03	01	5	1	02	01	01	Belanja Barang Pakai Habis	917.893.550	917.893.550	0		
7	01	7.01.0.00.0.00.02.0000	03	2.03	01	5	1	02	02		Belanja Jasa	7.253.282.000	7.253.282.000	0		
7	01	7.01.0.00.0.00.02.0000	03	2.03	01	5	1	02	02	01	Belanja Jasa Kantor	6.992.390.000	6.992.390.000	0		
7	01	7.01.0.00.0.00.02.0000	03	2.03	01	5	1	02	02	04	Belanja Sewa Peralatan dan Mesin	31.892.000	31.892.000	0		
7	01	7.01.0.00.0.00.02.0000	03	2.03	01	5	1	02	02	05	Belanja Sewa Gedung dan Bangunan	16.000.000	16.000.000	0		
7	01	7.01.0.00.0.00.02.0000	03	2.03	01	5	1	02	02	12	Belanja Kursus/Pelatihan, Sosialisasi, Bimbingan Teknis serta Pendidikan dan Pelatihan	213.000.000	213.000.000	0		
7	01	7.01.0.00.0.00.02.0000	03	2.03	01	5	1	02	04		Belanja Perjalanan Dinas	96.000.000	96.000.000	0		
7	01	7.01.0.00.0.00.02.0000	03	2.03	01	5	1	02	04	01	Belanja Perjalanan Dinas Dalam Negeri	96.000.000	96.000.000	0		
7	01	7.01.0.00.0.00.02.0000	03	2.03	01	5	1	02	05		Belanja Uang dan/atau Jasa untuk Diberikan kepada Pihak Ketiga/Pihak Lain/Masyarakat	15.750.000	15.750.000	0		
7	01	7.01.0.00.0.00.02.0000	03	2.03	01	5	1	02	05	01	Belanja Uang yang Diberikan kepada Pihak Ketiga/Pihak Lain/Masyarakat	15.750.000	15.750.000	0		
<b>7</b>	<b>01</b>	<b>7.01.0.00.0.00.02.0000</b>	<b>04</b>	<b>0.00</b>	<b>00</b>						<b>PROGRAM KOORDINASI KETENTRAMAN DAN KETERTIBAN UMUM</b>	<b>1.986.036.000</b>	<b>1.986.036.000</b>	<b>0</b>		
<b>7</b>	<b>01</b>	<b>7.01.0.00.0.00.02.0000</b>	<b>04</b>	<b>2.01</b>	<b>00</b>						<b>Koordinasi Upaya Penyelenggaraan</b>	<b>1.986.036.000</b>	<b>1.986.036.000</b>	<b>0</b>		

**KOTA MALANG**  
**PERUBAHAN PENJABARAN APBD MENURUT URUSAN PEMERINTAHAN DAERAH, ORGANISASI, PROGRAM, KEGIATAN, SUB KEGIATAN, KELOMPOK, JENIS, OBJEK, RINCIAN OBJEK, SUB RINCIAN OBJEK PENDAPATAN, BELANJA, DAN PEMBIAYAAN**  
**TAHUN ANGGARAN 2023**

Urusan Pemerintahan : 7.01 KECAMATAN  
 Organisasi : 7.01.0.00.0.00.02 Kecamatan Blimbing

Kode Rekening										Uraian	Sebelum Perubahan	Sesudah Perubahan	Bertambah/(Berkurang)	Penjelasan	Keterangan	
										<b>Ketenteraman dan Ketertiban Umum</b>						
7	01	7.01.0.00.0.00.02.0000	04	2.01	01					Sinergitas dengan Kepolisian Negara Republik Indonesia, Tentara Nasional Indonesia dan Instansi Vertikal di Wilayah Kecamatan	1.986.036.000	1.986.036.000	0			
7	01	7.01.0.00.0.00.02.0000	04	2.01	01	5	1			BELANJA OPERASI	1.986.036.000	1.986.036.000	0			
7	01	7.01.0.00.0.00.02.0000	04	2.01	01	5	1	02		Belanja Barang dan Jasa	1.986.036.000	1.986.036.000	0			
7	01	7.01.0.00.0.00.02.0000	04	2.01	01	5	1	02	01	Belanja Barang	147.116.000	147.116.000	0			
7	01	7.01.0.00.0.00.02.0000	04	2.01	01	5	1	02	01	01	Belanja Barang Pakai Habis	147.116.000	147.116.000	0		
7	01	7.01.0.00.0.00.02.0000	04	2.01	01	5	1	02	02		Belanja Jasa	1.824.420.000	1.824.420.000	0		
7	01	7.01.0.00.0.00.02.0000	04	2.01	01	5	1	02	02	01	Belanja Jasa Kantor	1.772.420.000	1.772.420.000	0		
7	01	7.01.0.00.0.00.02.0000	04	2.01	01	5	1	02	02	12	Belanja Kursus/Pelatihan, Sosialisasi, Bimbingan Teknis serta Pendidikan dan Pelatihan	52.000.000	52.000.000	0		
7	01	7.01.0.00.0.00.02.0000	04	2.01	01	5	1	02	04		Belanja Perjalanan Dinas	14.500.000	14.500.000	0		
7	01	7.01.0.00.0.00.02.0000	04	2.01	01	5	1	02	04	01	Belanja Perjalanan Dinas Dalam Negeri	14.500.000	14.500.000	0		
<b>7</b>	<b>01</b>	<b>7.01.0.00.0.00.02.0000</b>	<b>05</b>	<b>0.00</b>	<b>00</b>					<b>PROGRAM PENYELENGGARAAN URUSAN PEMERINTAHAN UMUM</b>	<b>59.200.000</b>	<b>59.200.000</b>	<b>0</b>			
<b>7</b>	<b>01</b>	<b>7.01.0.00.0.00.02.0000</b>	<b>05</b>	<b>2.01</b>	<b>00</b>					<b>Penyelenggaraan Urusan Pemerintahan Umum Sesuai Penugasan Kepala Daerah</b>	<b>59.200.000</b>	<b>59.200.000</b>	<b>0</b>			
7	01	7.01.0.00.0.00.02.0000	05	2.01	08					Pelaksanaan Tugas Forum Koordinasi Pimpinan di Kecamatan	59.200.000	59.200.000	0			
7	01	7.01.0.00.0.00.02.0000	05	2.01	08	5	1			BELANJA OPERASI	59.200.000	59.200.000	0			
7	01	7.01.0.00.0.00.02.0000	05	2.01	08	5	1	02		Belanja Barang dan Jasa	59.200.000	59.200.000	0			
7	01	7.01.0.00.0.00.02.0000	05	2.01	08	5	1	02	01	Belanja Barang	5.400.000	5.400.000	0			
7	01	7.01.0.00.0.00.02.0000	05	2.01	08	5	1	02	01	01	Belanja Barang Pakai Habis	5.400.000	5.400.000	0		
7	01	7.01.0.00.0.00.02.0000	05	2.01	08	5	1	02	02		Belanja Jasa	53.800.000	53.800.000	0		
7	01	7.01.0.00.0.00.02.0000	05	2.01	08	5	1	02	02	01	Belanja Jasa Kantor	53.800.000	53.800.000	0		
<b>7</b>	<b>01</b>	<b>7.01.0.00.0.00.02.0000</b>	<b>01</b>	<b>0.00</b>	<b>00</b>					<b>PROGRAM PENUNJANG URUSAN PEMERINTAHAN DAERAH KABUPATEN/KOTA</b>	<b>20.912.900.552</b>	<b>20.912.900.552</b>	<b>0</b>			
<b>7</b>	<b>01</b>	<b>7.01.0.00.0.00.02.0000</b>	<b>01</b>	<b>2.01</b>	<b>00</b>					<b>Perencanaan, Penganggaran, dan Evaluasi Kinerja Perangkat Daerah</b>	<b>48.500.000</b>	<b>48.500.000</b>	<b>0</b>			
7	01	7.01.0.00.0.00.02.0000	01	2.01	01					Penyusunan Dokumen Perencanaan Perangkat Daerah	41.950.000	41.950.000	0			

**KOTA MALANG**  
**PERUBAHAN PENJABARAN APBD MENURUT URUSAN PEMERINTAHAN DAERAH, ORGANISASI, PROGRAM, KEGIATAN, SUB KEGIATAN, KELOMPOK, JENIS, OBJEK, RINCIAN OBJEK, SUB RINCIAN OBJEK PENDAPATAN, BELANJA, DAN PEMBIAYAAN**  
**TAHUN ANGGARAN 2023**

Urusan Pemerintahan : 7.01 KECAMATAN  
Organisasi : 7.01.0.00.0.00.02 Kecamatan Blimbing

Kode Rekening										Uraian	Sebelum Perubahan	Sesudah Perubahan	Bertambah/(Berkurang)	Penjelasan	Keterangan	
7	01	7.01.0.00.0.00.02.0000	01	2.01	01	5	1			BELANJA OPERASI	41.950.000	41.950.000	0			
7	01	7.01.0.00.0.00.02.0000	01	2.01	01	5	1	02		Belanja Barang dan Jasa	41.950.000	41.950.000	0			
7	01	7.01.0.00.0.00.02.0000	01	2.01	01	5	1	02	01	Belanja Barang	37.550.000	37.550.000	0			
7	01	7.01.0.00.0.00.02.0000	01	2.01	01	5	1	02	01	01	Belanja Barang Pakai Habis	37.550.000	37.550.000	0		
7	01	7.01.0.00.0.00.02.0000	01	2.01	01	5	1	02	02	Belanja Jasa	4.400.000	4.400.000	0			
7	01	7.01.0.00.0.00.02.0000	01	2.01	01	5	1	02	02	01	Belanja Jasa Kantor	4.400.000	4.400.000	0		
7	01	7.01.0.00.0.00.02.0000	01	2.01	04					Koordinasi dan Penyusunan DPA-SKPD	3.400.000	3.400.000	0			
7	01	7.01.0.00.0.00.02.0000	01	2.01	04	5	1			BELANJA OPERASI	3.400.000	3.400.000	0			
7	01	7.01.0.00.0.00.02.0000	01	2.01	04	5	1	02		Belanja Barang dan Jasa	3.400.000	3.400.000	0			
7	01	7.01.0.00.0.00.02.0000	01	2.01	04	5	1	02	01	Belanja Barang	3.400.000	3.400.000	0			
7	01	7.01.0.00.0.00.02.0000	01	2.01	04	5	1	02	01	01	Belanja Barang Pakai Habis	3.400.000	3.400.000	0		
7	01	7.01.0.00.0.00.02.0000	01	2.01	06					Koordinasi dan Penyusunan Laporan Capaian Kinerja dan Ikhtisar Realisasi Kinerja SKPD	1.650.000	1.650.000	0			
7	01	7.01.0.00.0.00.02.0000	01	2.01	06	5	1			BELANJA OPERASI	1.650.000	1.650.000	0			
7	01	7.01.0.00.0.00.02.0000	01	2.01	06	5	1	02		Belanja Barang dan Jasa	1.650.000	1.650.000	0			
7	01	7.01.0.00.0.00.02.0000	01	2.01	06	5	1	02	01	Belanja Barang	1.650.000	1.650.000	0			
7	01	7.01.0.00.0.00.02.0000	01	2.01	06	5	1	02	01	01	Belanja Barang Pakai Habis	1.650.000	1.650.000	0		
7	01	7.01.0.00.0.00.02.0000	01	2.01	07					Evaluasi Kinerja Perangkat Daerah	1.500.000	1.500.000	0			
7	01	7.01.0.00.0.00.02.0000	01	2.01	07	5	1			BELANJA OPERASI	1.500.000	1.500.000	0			
7	01	7.01.0.00.0.00.02.0000	01	2.01	07	5	1	02		Belanja Barang dan Jasa	1.500.000	1.500.000	0			
7	01	7.01.0.00.0.00.02.0000	01	2.01	07	5	1	02	01	Belanja Barang	1.500.000	1.500.000	0			
7	01	7.01.0.00.0.00.02.0000	01	2.01	07	5	1	02	01	01	Belanja Barang Pakai Habis	1.500.000	1.500.000	0		
<b>7</b>	<b>01</b>	<b>7.01.0.00.0.00.02.0000</b>	<b>01</b>	<b>2.02</b>	<b>00</b>					<b>Administrasi Keuangan Perangkat Daerah</b>	<b>19.479.720.406</b>	<b>19.479.720.406</b>	<b>0</b>			
7	01	7.01.0.00.0.00.02.0000	01	2.02	01					Penyediaan Gaji dan Tunjangan ASN	19.456.970.406	19.456.970.406	0			
7	01	7.01.0.00.0.00.02.0000	01	2.02	01	5	1			BELANJA OPERASI	19.456.970.406	19.456.970.406	0			
7	01	7.01.0.00.0.00.02.0000	01	2.02	01	5	1	01		Belanja Pegawai	19.456.970.406	19.456.970.406	0			
7	01	7.01.0.00.0.00.02.0000	01	2.02	01	5	1	01	01	Belanja Gaji dan Tunjangan ASN	9.854.658.102	9.854.658.102	0			
7	01	7.01.0.00.0.00.02.0000	01	2.02	01	5	1	01	01	01	Belanja Gaji Pokok ASN	7.297.254.760	7.297.254.760	0		
7	01	7.01.0.00.0.00.02.0000	01	2.02	01	5	1	01	01	02	Belanja Tunjangan Keluarga ASN	615.638.296	615.638.296	0		
7	01	7.01.0.00.0.00.02.0000	01	2.02	01	5	1	01	01	03	Belanja Tunjangan Jabatan ASN	459.796.848	459.796.848	0		

**KOTA MALANG**  
**PERUBAHAN PENJABARAN APBD MENURUT URUSAN PEMERINTAHAN DAERAH, ORGANISASI, PROGRAM, KEGIATAN, SUB KEGIATAN, KELOMPOK, JENIS, OBJEK, RINCIAN OBJEK, SUB RINCIAN OBJEK PENDAPATAN, BELANJA, DAN PEMBIAYAAN**  
**TAHUN ANGGARAN 2023**

Urusan Pemerintahan : 7.01 KECAMATAN  
 Organisasi : 7.01.0.00.0.00.02 Kecamatan Blimbing

Kode Rekening										Uraian	Sebelum Perubahan	Sesudah Perubahan	Bertambah/(Berkurang)	Penjelasan	Keterangan	
7	01	7.01.0.00.0.00.02.0000	01	2.02	01	5	1	01	01	04	Belanja Tunjangan Fungsional ASN	4.952.906	4.952.906	0		
7	01	7.01.0.00.0.00.02.0000	01	2.02	01	5	1	01	01	05	Belanja Tunjangan Fungsional Umum ASN	174.139.588	174.139.588	0		
7	01	7.01.0.00.0.00.02.0000	01	2.02	01	5	1	01	01	06	Belanja Tunjangan Beras ASN	361.680.144	361.680.144	0		
7	01	7.01.0.00.0.00.02.0000	01	2.02	01	5	1	01	01	07	Belanja Tunjangan PPh/Tunjangan Khusus ASN	15.197.800	15.197.800	0		
7	01	7.01.0.00.0.00.02.0000	01	2.02	01	5	1	01	01	08	Belanja Pembulatan Gaji ASN	112.526	112.526	0		
7	01	7.01.0.00.0.00.02.0000	01	2.02	01	5	1	01	01	09	Belanja luran Jaminan Kesehatan ASN	839.679.989	839.679.989	0		
7	01	7.01.0.00.0.00.02.0000	01	2.02	01	5	1	01	01	10	Belanja luran Jaminan Kecelakaan Kerja ASN	16.927.044	16.927.044	0		
7	01	7.01.0.00.0.00.02.0000	01	2.02	01	5	1	01	01	11	Belanja luran Jaminan Kematian ASN	42.781.164	42.781.164	0		
7	01	7.01.0.00.0.00.02.0000	01	2.02	01	5	1	01	01	12	Belanja luran Simpanan Peserta Tabungan Perumahan Rakyat ASN	26.497.037	26.497.037	0		
7	01	7.01.0.00.0.00.02.0000	01	2.02	01	5	1	01	02		Belanja Tambahan Penghasilan ASN	8.510.372.304	8.510.372.304	0		
7	01	7.01.0.00.0.00.02.0000	01	2.02	01	5	1	01	02	01	Tambahan Penghasilan berdasarkan Beban Kerja ASN	8.209.086.340	8.209.086.340	0		
7	01	7.01.0.00.0.00.02.0000	01	2.02	01	5	1	01	02	03	Tambahan Penghasilan berdasarkan Kondisi Kerja ASN	244.248.270	244.248.270	0		
7	01	7.01.0.00.0.00.02.0000	01	2.02	01	5	1	01	02	04	Tambahan Penghasilan berdasarkan Kelangkaan Profesi ASN	57.037.694	57.037.694	0		
7	01	7.01.0.00.0.00.02.0000	01	2.02	01	5	1	01	03		Tambahan Penghasilan berdasarkan Pertimbangan Objektif Lainnya ASN	1.091.940.000	1.091.940.000	0		
7	01	7.01.0.00.0.00.02.0000	01	2.02	01	5	1	01	03	07	Belanja Honorarium	1.091.940.000	1.091.940.000	0		
7	01	7.01.0.00.0.00.02.0000	01	2.02	07						Koordinasi dan Penyusunan Laporan Keuangan Bulanan/ Triwulanan/ Semesteran SKPD	22.750.000	22.750.000	0		
7	01	7.01.0.00.0.00.02.0000	01	2.02	07	5	1				BELANJA OPERASI	22.750.000	22.750.000	0		
7	01	7.01.0.00.0.00.02.0000	01	2.02	07	5	1	02			Belanja Barang dan Jasa	22.750.000	22.750.000	0		
7	01	7.01.0.00.0.00.02.0000	01	2.02	07	5	1	02	01		Belanja Barang	19.150.000	19.150.000	0		



**KOTA MALANG**  
**PERUBAHAN PENJABARAN APBD MENURUT URUSAN PEMERINTAHAN DAERAH, ORGANISASI, PROGRAM, KEGIATAN, SUB KEGIATAN, KELOMPOK, JENIS, OBJEK, RINCIAN OBJEK, SUB RINCIAN OBJEK PENDAPATAN, BELANJA, DAN PEMBIAYAAN**  
**TAHUN ANGGARAN 2023**

Urusan Pemerintahan : 7.01 KECAMATAN  
 Organisasi : 7.01.0.00.0.00.02 Kecamatan Blimbing

Kode Rekening										Uraian	Sebelum Perubahan	Sesudah Perubahan	Bertambah/(Berkurang)	Penjelasan	Keterangan	
7	01	7.01.0.00.0.00.02.0000	01	2.02	07	5	1	02	01	01	Belanja Barang Pakai Habis	19.150.000	19.150.000	0		
7	01	7.01.0.00.0.00.02.0000	01	2.02	07	5	1	02	02		Belanja Jasa	3.600.000	3.600.000	0		
7	01	7.01.0.00.0.00.02.0000	01	2.02	07	5	1	02	02	01	Belanja Jasa Kantor	3.600.000	3.600.000	0		
<b>7</b>	<b>01</b>	<b>7.01.0.00.0.00.02.0000</b>	<b>01</b>	<b>2.03</b>	<b>00</b>						<b>Administrasi Barang Milik Daerah pada Perangkat Daerah</b>	<b>73.773.024</b>	<b>73.773.024</b>	<b>0</b>		
7	01	7.01.0.00.0.00.02.0000	01	2.03	02						Pengamanan Barang Milik Daerah SKPD	73.773.024	73.773.024	0		
7	01	7.01.0.00.0.00.02.0000	01	2.03	02	5	1				BELANJA OPERASI	73.773.024	73.773.024	0		
7	01	7.01.0.00.0.00.02.0000	01	2.03	02	5	1	02			Belanja Barang dan Jasa	73.773.024	73.773.024	0		
7	01	7.01.0.00.0.00.02.0000	01	2.03	02	5	1	02	02		Belanja Jasa	73.773.024	73.773.024	0		
7	01	7.01.0.00.0.00.02.0000	01	2.03	02	5	1	02	02	01	Belanja Jasa Kantor	70.560.000	70.560.000	0		
7	01	7.01.0.00.0.00.02.0000	01	2.03	02	5	1	02	02	02	Belanja Iuran Jaminan/Asuransi	3.213.024	3.213.024	0		
<b>7</b>	<b>01</b>	<b>7.01.0.00.0.00.02.0000</b>	<b>01</b>	<b>2.05</b>	<b>00</b>						<b>Administrasi Kepegawaian Perangkat Daerah</b>	<b>22.000.000</b>	<b>22.000.000</b>	<b>0</b>		
7	01	7.01.0.00.0.00.02.0000	01	2.05	09						Pendidikan dan Pelatihan Pegawai Berdasarkan Tugas dan Fungsi	22.000.000	22.000.000	0		
7	01	7.01.0.00.0.00.02.0000	01	2.05	09	5	1				BELANJA OPERASI	22.000.000	22.000.000	0		
7	01	7.01.0.00.0.00.02.0000	01	2.05	09	5	1	02			Belanja Barang dan Jasa	22.000.000	22.000.000	0		
7	01	7.01.0.00.0.00.02.0000	01	2.05	09	5	1	02	01		Belanja Barang	400.000	400.000	0		
7	01	7.01.0.00.0.00.02.0000	01	2.05	09	5	1	02	01	01	Belanja Barang Pakai Habis	400.000	400.000	0		
7	01	7.01.0.00.0.00.02.0000	01	2.05	09	5	1	02	02		Belanja Jasa	21.600.000	21.600.000	0		
7	01	7.01.0.00.0.00.02.0000	01	2.05	09	5	1	02	02	01	Belanja Jasa Kantor	21.600.000	21.600.000	0		
<b>7</b>	<b>01</b>	<b>7.01.0.00.0.00.02.0000</b>	<b>01</b>	<b>2.06</b>	<b>00</b>						<b>Administrasi Umum Perangkat Daerah</b>	<b>515.391.650</b>	<b>515.391.650</b>	<b>0</b>		
7	01	7.01.0.00.0.00.02.0000	01	2.06	01						Penyediaan Komponen Instalasi Listrik/Penerangan Bangunan Kantor	6.147.000	6.147.000	0		
7	01	7.01.0.00.0.00.02.0000	01	2.06	01	5	1				BELANJA OPERASI	6.147.000	6.147.000	0		
7	01	7.01.0.00.0.00.02.0000	01	2.06	01	5	1	02			Belanja Barang dan Jasa	6.147.000	6.147.000	0		
7	01	7.01.0.00.0.00.02.0000	01	2.06	01	5	1	02	01		Belanja Barang	6.147.000	6.147.000	0		
7	01	7.01.0.00.0.00.02.0000	01	2.06	01	5	1	02	01	01	Belanja Barang Pakai Habis	6.147.000	6.147.000	0		
7	01	7.01.0.00.0.00.02.0000	01	2.06	02						Penyediaan Peralatan dan Perlengkapan Kantor	89.829.000	89.829.000	0		
7	01	7.01.0.00.0.00.02.0000	01	2.06	02	5	1				BELANJA OPERASI	89.829.000	89.829.000	0		
7	01	7.01.0.00.0.00.02.0000	01	2.06	02	5	1	01			Belanja Pegawai	680.000	680.000	0		
7	01	7.01.0.00.0.00.02.0000	01	2.06	02	5	1	01	03		Tambahan Penghasilan berdasarkan Pertimbangan	680.000	680.000	0		

**KOTA MALANG**  
**PERUBAHAN PENJABARAN APBD MENURUT URUSAN PEMERINTAHAN DAERAH, ORGANISASI, PROGRAM, KEGIATAN, SUB KEGIATAN, KELOMPOK, JENIS, OBJEK, RINCIAN OBJEK, SUB RINCIAN OBJEK PENDAPATAN, BELANJA, DAN PEMBIAYAAN**  
**TAHUN ANGGARAN 2023**

Urusan Pemerintahan : 7.01 KECAMATAN  
Organisasi : 7.01.0.00.0.00.02 Kecamatan Blimbing

Kode Rekening										Uraian	Sebelum Perubahan	Sesudah Perubahan	Bertambah/(Berkurang)	Penjelasan	Keterangan	
										Objektif Lainnya ASN						
7	01	7.01.0.00.0.00.02.0000	01	2.06	02	5	1	01	03	07	Belanja Honorarium	680.000	680.000	0		
7	01	7.01.0.00.0.00.02.0000	01	2.06	02	5	1	02			Belanja Barang dan Jasa	89.149.000	89.149.000	0		
7	01	7.01.0.00.0.00.02.0000	01	2.06	02	5	1	02	01		Belanja Barang	89.149.000	89.149.000	0		
7	01	7.01.0.00.0.00.02.0000	01	2.06	02	5	1	02	01	01	Belanja Barang Pakai Habis	89.149.000	89.149.000	0		
7	01	7.01.0.00.0.00.02.0000	01	2.06	04						Penyediaan Bahan Logistik Kantor	8.090.400	8.090.400	0		
7	01	7.01.0.00.0.00.02.0000	01	2.06	04	5	1				BELANJA OPERASI	8.090.400	8.090.400	0		
7	01	7.01.0.00.0.00.02.0000	01	2.06	04	5	1	02			Belanja Barang dan Jasa	8.090.400	8.090.400	0		
7	01	7.01.0.00.0.00.02.0000	01	2.06	04	5	1	02	01		Belanja Barang	8.090.400	8.090.400	0		
7	01	7.01.0.00.0.00.02.0000	01	2.06	04	5	1	02	01	01	Belanja Barang Pakai Habis	8.090.400	8.090.400	0		
7	01	7.01.0.00.0.00.02.0000	01	2.06	05						Penyediaan Barang Cetak dan Penggandaan	32.877.250	32.877.250	0		
7	01	7.01.0.00.0.00.02.0000	01	2.06	05	5	1				BELANJA OPERASI	32.877.250	32.877.250	0		
7	01	7.01.0.00.0.00.02.0000	01	2.06	05	5	1	02			Belanja Barang dan Jasa	32.877.250	32.877.250	0		
7	01	7.01.0.00.0.00.02.0000	01	2.06	05	5	1	02	01		Belanja Barang	32.877.250	32.877.250	0		
7	01	7.01.0.00.0.00.02.0000	01	2.06	05	5	1	02	01	01	Belanja Barang Pakai Habis	32.877.250	32.877.250	0		
7	01	7.01.0.00.0.00.02.0000	01	2.06	06						Penyediaan Bahan Bacaan dan Peraturan Perundang-undangan	6.600.000	6.600.000	0		
7	01	7.01.0.00.0.00.02.0000	01	2.06	06	5	1				BELANJA OPERASI	6.600.000	6.600.000	0		
7	01	7.01.0.00.0.00.02.0000	01	2.06	06	5	1	02			Belanja Barang dan Jasa	6.600.000	6.600.000	0		
7	01	7.01.0.00.0.00.02.0000	01	2.06	06	5	1	02	02		Belanja Jasa	6.600.000	6.600.000	0		
7	01	7.01.0.00.0.00.02.0000	01	2.06	06	5	1	02	02	01	Belanja Jasa Kantor	6.600.000	6.600.000	0		
7	01	7.01.0.00.0.00.02.0000	01	2.06	08						Fasilitasi Kunjungan Tamu	5.500.000	5.500.000	0		
7	01	7.01.0.00.0.00.02.0000	01	2.06	08	5	1				BELANJA OPERASI	5.500.000	5.500.000	0		
7	01	7.01.0.00.0.00.02.0000	01	2.06	08	5	1	02			Belanja Barang dan Jasa	5.500.000	5.500.000	0		
7	01	7.01.0.00.0.00.02.0000	01	2.06	08	5	1	02	01		Belanja Barang	5.500.000	5.500.000	0		
7	01	7.01.0.00.0.00.02.0000	01	2.06	08	5	1	02	01	01	Belanja Barang Pakai Habis	5.500.000	5.500.000	0		
7	01	7.01.0.00.0.00.02.0000	01	2.06	09						Penyelenggaraan Rapat Koordinasi dan Konsultasi SKPD	366.348.000	366.348.000	0		
7	01	7.01.0.00.0.00.02.0000	01	2.06	09	5	1				BELANJA OPERASI	366.348.000	366.348.000	0		
7	01	7.01.0.00.0.00.02.0000	01	2.06	09	5	1	02			Belanja Barang dan Jasa	366.348.000	366.348.000	0		
7	01	7.01.0.00.0.00.02.0000	01	2.06	09	5	1	02	01		Belanja Barang	297.015.000	297.015.000	0		
7	01	7.01.0.00.0.00.02.0000	01	2.06	09	5	1	02	01	01	Belanja Barang Pakai Habis	297.015.000	297.015.000	0		

**KOTA MALANG**  
**PERUBAHAN PENJABARAN APBD MENURUT URUSAN PEMERINTAHAN DAERAH, ORGANISASI, PROGRAM, KEGIATAN, SUB KEGIATAN, KELOMPOK, JENIS, OBJEK, RINCIAN OBJEK, SUB RINCIAN OBJEK PENDAPATAN, BELANJA, DAN PEMBIAYAAN**  
**TAHUN ANGGARAN 2023**

Urusan Pemerintahan : 7.01 KECAMATAN  
 Organisasi : 7.01.0.00.0.00.02 Kecamatan Blimbing

Kode Rekening										Uraian	Sebelum Perubahan	Sesudah Perubahan	Bertambah/(Berkurang)	Penjelasan	Keterangan	
7	01	7.01.0.00.0.00.02.0000	01	2.06	09	5	1	02	04		Belanja Perjalanan Dinas	69.333.000	69.333.000	0		
7	01	7.01.0.00.0.00.02.0000	01	2.06	09	5	1	02	04	01	Belanja Perjalanan Dinas Dalam Negeri	69.333.000	69.333.000	0		
<b>7</b>	<b>01</b>	<b>7.01.0.00.0.00.02.0000</b>	<b>01</b>	<b>2.07</b>	<b>00</b>						<b>Pengadaan Barang Milik Daerah Penunjang Urusan Pemerintah Daerah</b>	<b>117.900.000</b>	<b>117.900.000</b>	<b>0</b>		
7	01	7.01.0.00.0.00.02.0000	01	2.07	10						Pengadaan Sarana dan Prasarana Gedung Kantor atau Bangunan Lainnya	117.900.000	117.900.000	0		
7	01	7.01.0.00.0.00.02.0000	01	2.07	10	5	1				BELANJA OPERASI	680.000	680.000	0		
7	01	7.01.0.00.0.00.02.0000	01	2.07	10	5	1	01			Belanja Pegawai	680.000	680.000	0		
7	01	7.01.0.00.0.00.02.0000	01	2.07	10	5	1	01	03		Tambahan Penghasilan berdasarkan Pertimbangan Objektif Lainnya ASN	680.000	680.000	0		
7	01	7.01.0.00.0.00.02.0000	01	2.07	10	5	1	01	03	07	Belanja Honorarium	680.000	680.000	0		
7	01	7.01.0.00.0.00.02.0000	01	2.07	10	5	2				BELANJA MODAL	117.220.000	117.220.000	0		
7	01	7.01.0.00.0.00.02.0000	01	2.07	10	5	2	02			Belanja Modal Peralatan dan Mesin	117.220.000	117.220.000	0		
7	01	7.01.0.00.0.00.02.0000	01	2.07	10	5	2	02	05		Belanja Modal Alat Kantor dan Rumah Tangga	37.970.000	37.970.000	0		
7	01	7.01.0.00.0.00.02.0000	01	2.07	10	5	2	02	05	01	Belanja Modal Alat Kantor	2.120.000	2.120.000	0		
7	01	7.01.0.00.0.00.02.0000	01	2.07	10	5	2	02	05	02	Belanja Modal Alat Rumah Tangga	35.850.000	35.850.000	0		
7	01	7.01.0.00.0.00.02.0000	01	2.07	10	5	2	02	10		Belanja Modal Komputer	79.250.000	79.250.000	0		
7	01	7.01.0.00.0.00.02.0000	01	2.07	10	5	2	02	10	01	Belanja Modal Komputer Unit	65.000.000	65.000.000	0		
7	01	7.01.0.00.0.00.02.0000	01	2.07	10	5	2	02	10	02	Belanja Modal Peralatan Komputer	14.250.000	14.250.000	0		
<b>7</b>	<b>01</b>	<b>7.01.0.00.0.00.02.0000</b>	<b>01</b>	<b>2.08</b>	<b>00</b>						<b>Penyediaan Jasa Penunjang Urusan Pemerintahan Daerah</b>	<b>313.474.472</b>	<b>313.474.472</b>	<b>0</b>		
7	01	7.01.0.00.0.00.02.0000	01	2.08	01						Penyediaan Jasa Surat Menyurat	2.200.000	2.200.000	0		
7	01	7.01.0.00.0.00.02.0000	01	2.08	01	5	1				BELANJA OPERASI	2.200.000	2.200.000	0		
7	01	7.01.0.00.0.00.02.0000	01	2.08	01	5	1	02			Belanja Barang dan Jasa	2.200.000	2.200.000	0		
7	01	7.01.0.00.0.00.02.0000	01	2.08	01	5	1	02	01		Belanja Barang	2.200.000	2.200.000	0		
7	01	7.01.0.00.0.00.02.0000	01	2.08	01	5	1	02	01	01	Belanja Barang Pakai Habis	2.200.000	2.200.000	0		
7	01	7.01.0.00.0.00.02.0000	01	2.08	02						Penyediaan Jasa Komunikasi, Sumber Daya Air dan Listrik	64.848.000	64.848.000	0		
7	01	7.01.0.00.0.00.02.0000	01	2.08	02	5	1				BELANJA OPERASI	64.848.000	64.848.000	0		
7	01	7.01.0.00.0.00.02.0000	01	2.08	02	5	1	02			Belanja Barang dan Jasa	64.848.000	64.848.000	0		

**KOTA MALANG**  
**PERUBAHAN PENJABARAN APBD MENURUT URUSAN PEMERINTAHAN DAERAH, ORGANISASI, PROGRAM, KEGIATAN, SUB KEGIATAN, KELOMPOK, JENIS, OBJEK, RINCIAN OBJEK, SUB RINCIAN OBJEK PENDAPATAN, BELANJA, DAN PEMBIAYAAN**  
**TAHUN ANGGARAN 2023**

Urusan Pemerintahan : 7.01 KECAMATAN  
Organisasi : 7.01.0.00.0.00.02 Kecamatan Blimbing

Kode Rekening										Uraian	Sebelum Perubahan	Sesudah Perubahan	Bertambah/(Berkurang)	Penjelasan	Keterangan	
7	01	7.01.0.00.0.00.02.0000	01	2.08	02	5	1	02	02	Belanja Jasa	64.848.000	64.848.000	0			
7	01	7.01.0.00.0.00.02.0000	01	2.08	02	5	1	02	02	01	Belanja Jasa Kantor	64.848.000	64.848.000	0		
7	01	7.01.0.00.0.00.02.0000	01	2.08	04					Penyediaan Jasa Pelayanan Umum Kantor	246.426.472	246.426.472	0			
7	01	7.01.0.00.0.00.02.0000	01	2.08	04	5	1			BELANJA OPERASI	246.426.472	246.426.472	0			
7	01	7.01.0.00.0.00.02.0000	01	2.08	04	5	1	02		Belanja Barang dan Jasa	246.426.472	246.426.472	0			
7	01	7.01.0.00.0.00.02.0000	01	2.08	04	5	1	02	01	Belanja Barang	20.907.400	20.907.400	0			
7	01	7.01.0.00.0.00.02.0000	01	2.08	04	5	1	02	01	01	Belanja Barang Pakai Habis	20.907.400	20.907.400	0		
7	01	7.01.0.00.0.00.02.0000	01	2.08	04	5	1	02	02	Belanja Jasa	225.519.072	225.519.072	0			
7	01	7.01.0.00.0.00.02.0000	01	2.08	04	5	1	02	02	01	Belanja Jasa Kantor	215.880.000	215.880.000	0		
7	01	7.01.0.00.0.00.02.0000	01	2.08	04	5	1	02	02	02	Belanja Iuran Jaminan/Asuransi	9.639.072	9.639.072	0		
<b>7</b>	<b>01</b>	<b>7.01.0.00.0.00.02.0000</b>	<b>01</b>	<b>2.09</b>	<b>00</b>					<b>Pemeliharaan Barang Milik Daerah Penunjang Urusan Pemerintahan Daerah</b>	<b>342.141.000</b>	<b>342.141.000</b>	<b>0</b>			
7	01	7.01.0.00.0.00.02.0000	01	2.09	01					Penyediaan Jasa Pemeliharaan, Biaya Pemeliharaan, dan Pajak Kendaraan Perorangan Dinas atau Kendaraan Dinas Jabatan	97.509.000	97.509.000	0			
7	01	7.01.0.00.0.00.02.0000	01	2.09	01	5	1			BELANJA OPERASI	97.509.000	97.509.000	0			
7	01	7.01.0.00.0.00.02.0000	01	2.09	01	5	1	02		Belanja Barang dan Jasa	97.509.000	97.509.000	0			
7	01	7.01.0.00.0.00.02.0000	01	2.09	01	5	1	02	01	Belanja Barang	74.209.000	74.209.000	0			
7	01	7.01.0.00.0.00.02.0000	01	2.09	01	5	1	02	01	01	Belanja Barang Pakai Habis	74.209.000	74.209.000	0		
7	01	7.01.0.00.0.00.02.0000	01	2.09	01	5	1	02	02	Belanja Jasa	3.300.000	3.300.000	0			
7	01	7.01.0.00.0.00.02.0000	01	2.09	01	5	1	02	02	01	Belanja Jasa Kantor	3.300.000	3.300.000	0		
7	01	7.01.0.00.0.00.02.0000	01	2.09	01	5	1	02	03	Belanja Pemeliharaan	20.000.000	20.000.000	0			
7	01	7.01.0.00.0.00.02.0000	01	2.09	01	5	1	02	03	02	Belanja Pemeliharaan Peralatan dan Mesin	20.000.000	20.000.000	0		
7	01	7.01.0.00.0.00.02.0000	01	2.09	06					Pemeliharaan Peralatan dan Mesin Lainnya	5.150.000	5.150.000	0			
7	01	7.01.0.00.0.00.02.0000	01	2.09	06	5	1			BELANJA OPERASI	5.150.000	5.150.000	0			
7	01	7.01.0.00.0.00.02.0000	01	2.09	06	5	1	02		Belanja Barang dan Jasa	5.150.000	5.150.000	0			
7	01	7.01.0.00.0.00.02.0000	01	2.09	06	5	1	02	03	Belanja Pemeliharaan	5.150.000	5.150.000	0			
7	01	7.01.0.00.0.00.02.0000	01	2.09	06	5	1	02	03	02	Belanja Pemeliharaan Peralatan dan Mesin	5.150.000	5.150.000	0		
7	01	7.01.0.00.0.00.02.0000	01	2.09	10					Pemeliharaan/Rehabilitasi Sarana dan Prasarana Gedung Kantor atau	239.482.000	239.482.000	0			

**KOTA MALANG**  
**PERUBAHAN PENJABARAN APBD MENURUT URUSAN PEMERINTAHAN DAERAH, ORGANISASI, PROGRAM, KEGIATAN, SUB KEGIATAN, KELOMPOK, JENIS, OBJEK, RINCIAN OBJEK, SUB RINCIAN OBJEK PENDAPATAN, BELANJA, DAN PEMBIAYAAN**  
**TAHUN ANGGARAN 2023**

Urusan Pemerintahan : 7.01 KECAMATAN  
 Organisasi : 7.01.0.00.0.00.02 Kecamatan Blimbing

Kode Rekening										Uraian	Sebelum Perubahan	Sesudah Perubahan	Bertambah/(Berkurang)	Penjelasan	Keterangan		
										Bangunan Lainnya							
7	01	7.01.0.00.0.00.02.0000	01	2.09	10	5	1			BELANJA OPERASI	239.482.000	239.482.000	0				
7	01	7.01.0.00.0.00.02.0000	01	2.09	10	5	1	02		Belanja Barang dan Jasa	239.482.000	239.482.000	0				
7	01	7.01.0.00.0.00.02.0000	01	2.09	10	5	1	02	03	Belanja Pemeliharaan	239.482.000	239.482.000	0				
7	01	7.01.0.00.0.00.02.0000	01	2.09	10	5	1	02	03	02	Belanja Pemeliharaan Peralatan dan Mesin	13.842.000	13.842.000	0			
7	01	7.01.0.00.0.00.02.0000	01	2.09	10	5	1	02	03	03	Belanja Pemeliharaan Gedung dan Bangunan	225.640.000	225.640.000	0			
<b>Jumlah Belanja</b>											<b>53.364.358.347</b>	<b>53.364.358.347</b>	<b>0</b>				
<b>Total Surplus/(Defisit)</b>											<b>(53.364.358.347)</b>	<b>(53.364.358.347)</b>	<b>0</b>				
<b>0</b>	<b>00</b>	<b>7.01.0.00.0.00.02.0000</b>	<b>00</b>	<b>0.00</b>	<b>00</b>	<b>6</b>				<b>PEMBIAYAAN</b>							
<b>Jumlah Penerimaan Pembiayaan</b>											<b>0</b>	<b>0</b>	<b>0</b>				
<b>Jumlah Penerimaan Pengeluaran</b>											<b>0</b>	<b>0</b>	<b>0</b>				

**KOTA MALANG**  
**PERUBAHAN PENJABARAN APBD MENURUT URUSAN PEMERINTAHAN DAERAH, ORGANISASI, PROGRAM, KEGIATAN, SUB KEGIATAN, KELOMPOK, JENIS, OBJEK, RINCIAN OBJEK, SUB RINCIAN OBJEK PENDAPATAN, BELANJA, DAN**  
**PEMBIAYAAN**  
**TAHUN ANGGARAN 2023**

Urusan Pemerintahan : 7.01 KECAMATAN  
 Organisasi : 7.01.0.00.0.00.03 Kecamatan Kedungkandang

Kode Rekening										Uraian	Sebelum Perubahan	Sesudah Perubahan	Bertambah/(Berkurang)	Penjelasan	Keterangan	
										<b>Jumlah Pendapatan</b>	<b>0</b>	<b>0</b>	<b>0</b>			
0	00	7.01.0.00.0.00.03.0000	00	0.00	00	5				<b>BELANJA</b>						
7	01	7.01.0.00.0.00.03.0000	00	0.00	00					<b>KECAMATAN</b>	57.169.683.949	57.169.683.949	0			
7	01	7.01.0.00.0.00.03.0000	02	0.00	00					<b>PROGRAM PENYELENGGARAAN PEMERINTAHAN DAN PELAYANAN PUBLIK</b>	5.047.704.413	5.047.704.413	0			
7	01	7.01.0.00.0.00.03.0000	02	2.01	00					<b>Koordinasi Penyelenggaraan Kegiatan Pemerintahan di Tingkat Kecamatan</b>	4.841.881.713	4.841.881.713	0			
7	01	7.01.0.00.0.00.03.0000	02	2.01	02					Peningkatan Efektifitas Kegiatan Pemerintahan di Tingkat Kecamatan	4.841.881.713	4.841.881.713	0			
7	01	7.01.0.00.0.00.03.0000	02	2.01	02	5	1			BELANJA OPERASI	4.167.481.005	4.167.481.005	0			
7	01	7.01.0.00.0.00.03.0000	02	2.01	02	5	1	01		Belanja Pegawai	70.930.000	70.930.000	0			
7	01	7.01.0.00.0.00.03.0000	02	2.01	02	5	1	01	03	Tambahan Penghasilan berdasarkan Pertimbangan Objektif Lainnya ASN	70.930.000	70.930.000	0			
7	01	7.01.0.00.0.00.03.0000	02	2.01	02	5	1	01	03	07	Belanja Honorarium	64.330.000	64.330.000	0		
7	01	7.01.0.00.0.00.03.0000	02	2.01	02	5	1	01	03	08	Belanja Jasa Pengelolaan BMD	6.600.000	6.600.000	0		
7	01	7.01.0.00.0.00.03.0000	02	2.01	02	5	1	02		Belanja Barang dan Jasa	4.096.551.005	4.096.551.005	0			
7	01	7.01.0.00.0.00.03.0000	02	2.01	02	5	1	02	01	Belanja Barang	1.566.424.783	1.566.424.783	0			
7	01	7.01.0.00.0.00.03.0000	02	2.01	02	5	1	02	01	01	Belanja Barang Pakai Habis	1.566.424.783	1.566.424.783	0		
7	01	7.01.0.00.0.00.03.0000	02	2.01	02	5	1	02	02	Belanja Jasa	1.140.316.024	1.140.316.024	0			
7	01	7.01.0.00.0.00.03.0000	02	2.01	02	5	1	02	02	01	Belanja Jasa Kantor	1.120.015.000	1.120.015.000	0		
7	01	7.01.0.00.0.00.03.0000	02	2.01	02	5	1	02	02	02	Belanja Iuran Jaminan/Asuransi	3.213.024	3.213.024	0		
7	01	7.01.0.00.0.00.03.0000	02	2.01	02	5	1	02	02	04	Belanja Sewa Peralatan dan Mesin	7.338.000	7.338.000	0		
7	01	7.01.0.00.0.00.03.0000	02	2.01	02	5	1	02	02	07	Belanja Sewa Aset Tetap Lainnya	9.750.000	9.750.000	0		
7	01	7.01.0.00.0.00.03.0000	02	2.01	02	5	1	02	03	Belanja Pemeliharaan	908.097.198	908.097.198	0			
7	01	7.01.0.00.0.00.03.0000	02	2.01	02	5	1	02	03	02	Belanja Pemeliharaan Peralatan dan Mesin	116.750.000	116.750.000	0		
7	01	7.01.0.00.0.00.03.0000	02	2.01	02	5	1	02	03	03	Belanja Pemeliharaan Gedung dan Bangunan	791.347.198	791.347.198	0		
7	01	7.01.0.00.0.00.03.0000	02	2.01	02	5	1	02	04	Belanja Perjalanan Dinas	481.713.000	481.713.000	0			
7	01	7.01.0.00.0.00.03.0000	02	2.01	02	5	1	02	04	01	Belanja Perjalanan Dinas Dalam Negeri	481.713.000	481.713.000	0		

**KOTA MALANG**  
**PERUBAHAN PENJABARAN APBD MENURUT URUSAN PEMERINTAHAN DAERAH, ORGANISASI, PROGRAM, KEGIATAN, SUB KEGIATAN, KELOMPOK, JENIS, OBJEK, RINCIAN OBJEK, SUB RINCIAN OBJEK PENDAPATAN, BELANJA, DAN PEMBIAYAAN**  
**TAHUN ANGGARAN 2023**

Urusan Pemerintahan : 7.01 KECAMATAN

Organisasi : 7.01.0.00.0.00.03 Kecamatan Kedungkandang

Kode Rekening											Uraian	Sebelum Perubahan	Sesudah Perubahan	Bertambah/(Berkurang)	Penjelasan	Keterangan
7	01	7.01.0.00.0.00.03.0000	02	2.01	02	5	2				BELANJA MODAL	674.400.708	674.400.708	0		
7	01	7.01.0.00.0.00.03.0000	02	2.01	02	5	2	02			Belanja Modal Peralatan dan Mesin	666.400.708	666.400.708	0		
7	01	7.01.0.00.0.00.03.0000	02	2.01	02	5	2	02	01		Belanja Modal Alat Besar	10.545.000	10.545.000	0		
7	01	7.01.0.00.0.00.03.0000	02	2.01	02	5	2	02	01	03	Belanja Modal Alat Bantu	10.545.000	10.545.000	0		
7	01	7.01.0.00.0.00.03.0000	02	2.01	02	5	2	02	02		Belanja Modal Alat Angkutan	46.500.000	46.500.000	0		
7	01	7.01.0.00.0.00.03.0000	02	2.01	02	5	2	02	02	01	Belanja Modal Alat Angkutan Darat Bermotor	45.500.000	45.500.000	0		
7	01	7.01.0.00.0.00.03.0000	02	2.01	02	5	2	02	02	02	Belanja Modal Alat Angkutan Darat Tak Bermotor	1.000.000	1.000.000	0		
7	01	7.01.0.00.0.00.03.0000	02	2.01	02	5	2	02	03		Belanja Modal Alat Bengkel dan Alat Ukur	8.200.000	8.200.000	0		
7	01	7.01.0.00.0.00.03.0000	02	2.01	02	5	2	02	03	01	Belanja Modal Alat Bengkel Bermesin	8.200.000	8.200.000	0		
7	01	7.01.0.00.0.00.03.0000	02	2.01	02	5	2	02	04		Belanja Modal Alat Pertanian	52.000	52.000	0		
7	01	7.01.0.00.0.00.03.0000	02	2.01	02	5	2	02	04	01	Belanja Modal Alat Pengolahan	52.000	52.000	0		
7	01	7.01.0.00.0.00.03.0000	02	2.01	02	5	2	02	05		Belanja Modal Alat Kantor dan Rumah Tangga	350.257.856	350.257.856	0		
7	01	7.01.0.00.0.00.03.0000	02	2.01	02	5	2	02	05	01	Belanja Modal Alat Kantor	28.100.000	28.100.000	0		
7	01	7.01.0.00.0.00.03.0000	02	2.01	02	5	2	02	05	02	Belanja Modal Alat Rumah Tangga	297.157.856	297.157.856	0		
7	01	7.01.0.00.0.00.03.0000	02	2.01	02	5	2	02	05	03	Belanja Modal Meja dan Kursi Kerja/Rapat Pejabat	25.000.000	25.000.000	0		
7	01	7.01.0.00.0.00.03.0000	02	2.01	02	5	2	02	06		Belanja Modal Alat Studio, Komunikasi, dan Pemancar	60.000.000	60.000.000	0		
7	01	7.01.0.00.0.00.03.0000	02	2.01	02	5	2	02	06	01	Belanja Modal Alat Studio	55.005.000	55.005.000	0		
7	01	7.01.0.00.0.00.03.0000	02	2.01	02	5	2	02	06	02	Belanja Modal Alat Komunikasi	4.995.000	4.995.000	0		
7	01	7.01.0.00.0.00.03.0000	02	2.01	02	5	2	02	10		Belanja Modal Komputer	188.845.852	188.845.852	0		
7	01	7.01.0.00.0.00.03.0000	02	2.01	02	5	2	02	10	01	Belanja Modal Komputer Unit	115.500.000	115.500.000	0		
7	01	7.01.0.00.0.00.03.0000	02	2.01	02	5	2	02	10	02	Belanja Modal Peralatan Komputer	73.345.852	73.345.852	0		
7	01	7.01.0.00.0.00.03.0000	02	2.01	02	5	2	02	18		Belanja Modal Rambu-Rambu	2.000.000	2.000.000	0		
7	01	7.01.0.00.0.00.03.0000	02	2.01	02	5	2	02	18	01	Belanja Modal Rambu-Rambu Lalu Lintas Darat	2.000.000	2.000.000	0		
7	01	7.01.0.00.0.00.03.0000	02	2.01	02	5	2	05			Belanja Modal Aset Tetap Lainnya	8.000.000	8.000.000	0		

**KOTA MALANG**  
**PERUBAHAN PENJABARAN APBD MENURUT URUSAN PEMERINTAHAN DAERAH, ORGANISASI, PROGRAM, KEGIATAN, SUB KEGIATAN, KELOMPOK, JENIS, OBJEK, RINCIAN OBJEK, SUB RINCIAN OBJEK PENDAPATAN, BELANJA, DAN PEMBIAYAAN**  
**TAHUN ANGGARAN 2023**

Urusan Pemerintahan : 7.01 KECAMATAN  
Organisasi : 7.01.0.00.0.00.03 Kecamatan Kedungkandang

Kode Rekening											Uraian	Sebelum Perubahan	Sesudah Perubahan	Bertambah/(Berkurang)	Penjelasan	Keterangan
7	01	7.01.0.00.0.00.03.0000	02	2.01	02	5	2	05	02		Belanja Modal Barang Bercorak Kesenian/Kebudayaan/Olahraga	4.000.000	4.000.000	0		
7	01	7.01.0.00.0.00.03.0000	02	2.01	02	5	2	05	02	01	Belanja Modal Barang Bercorak Kesenian	4.000.000	4.000.000	0		
7	01	7.01.0.00.0.00.03.0000	02	2.01	02	5	2	05	08		Belanja Modal Aset Tidak Berwujud	4.000.000	4.000.000	0		
7	01	7.01.0.00.0.00.03.0000	02	2.01	02	5	2	05	08	01	Belanja Modal Aset Tidak Berwujud	4.000.000	4.000.000	0		
<b>7</b>	<b>01</b>	<b>7.01.0.00.0.00.03.0000</b>	<b>02</b>	<b>2.02</b>	<b>00</b>						<b>Penyelenggaraan Urusan Pemerintahan yang Tidak Dilaksanakan oleh Unit Kerja Perangkat Daerah yang Ada di Kecamatan</b>	<b>205.822.700</b>	<b>205.822.700</b>	<b>0</b>		
7	01	7.01.0.00.0.00.03.0000	02	2.02	01						Perencanaan Kegiatan Pelayanan kepada Masyarakat di Kecamatan	205.822.700	205.822.700	0		
7	01	7.01.0.00.0.00.03.0000	02	2.02	01	5	1				BELANJA OPERASI	205.822.700	205.822.700	0		
7	01	7.01.0.00.0.00.03.0000	02	2.02	01	5	1	01			Belanja Pegawai	3.030.000	3.030.000	0		
7	01	7.01.0.00.0.00.03.0000	02	2.02	01	5	1	01	03		Tambahan Penghasilan berdasarkan Pertimbangan Objektif Lainnya ASN	3.030.000	3.030.000	0		
7	01	7.01.0.00.0.00.03.0000	02	2.02	01	5	1	01	03	07	Belanja Honorarium	3.030.000	3.030.000	0		
7	01	7.01.0.00.0.00.03.0000	02	2.02	01	5	1	02			Belanja Barang dan Jasa	202.792.700	202.792.700	0		
7	01	7.01.0.00.0.00.03.0000	02	2.02	01	5	1	02	01		Belanja Barang	65.117.700	65.117.700	0		
7	01	7.01.0.00.0.00.03.0000	02	2.02	01	5	1	02	01	01	Belanja Barang Pakai Habis	65.117.700	65.117.700	0		
7	01	7.01.0.00.0.00.03.0000	02	2.02	01	5	1	02	02		Belanja Jasa	48.500.000	48.500.000	0		
7	01	7.01.0.00.0.00.03.0000	02	2.02	01	5	1	02	02	01	Belanja Jasa Kantor	48.500.000	48.500.000	0		
7	01	7.01.0.00.0.00.03.0000	02	2.02	01	5	1	02	04		Belanja Perjalanan Dinas	89.175.000	89.175.000	0		
7	01	7.01.0.00.0.00.03.0000	02	2.02	01	5	1	02	04	01	Belanja Perjalanan Dinas Dalam Negeri	89.175.000	89.175.000	0		
<b>7</b>	<b>01</b>	<b>7.01.0.00.0.00.03.0000</b>	<b>03</b>	<b>0.00</b>	<b>00</b>						<b>PROGRAM PEMBERDAYAAN MASYARAKAT DESA DAN KELURAHAN</b>	<b>27.326.421.760</b>	<b>27.326.421.760</b>	<b>0</b>		
<b>7</b>	<b>01</b>	<b>7.01.0.00.0.00.03.0000</b>	<b>03</b>	<b>2.02</b>	<b>00</b>						<b>Kegiatan Pemberdayaan Kelurahan</b>	<b>19.281.515.060</b>	<b>19.281.515.060</b>	<b>0</b>		
7	01	7.01.0.00.0.00.03.0000	03	2.02	01						Peningkatan Partisipasi Masyarakat dalam Forum Musyawarah Perencanaan Pembangunan di Kelurahan	250.623.000	250.623.000	0		
7	01	7.01.0.00.0.00.03.0000	03	2.02	01	5	1				BELANJA OPERASI	250.623.000	250.623.000	0		
7	01	7.01.0.00.0.00.03.0000	03	2.02	01	5	1	01			Belanja Pegawai	500.000	500.000	0		



**KOTA MALANG**  
**PERUBAHAN PENJABARAN APBD MENURUT URUSAN PEMERINTAHAN DAERAH, ORGANISASI, PROGRAM, KEGIATAN, SUB KEGIATAN, KELOMPOK, JENIS, OBJEK, RINCIAN OBJEK, SUB RINCIAN OBJEK PENDAPATAN, BELANJA, DAN PEMBIAYAAN**  
**TAHUN ANGGARAN 2023**

Urusan Pemerintahan : 7.01 KECAMATAN  
Organisasi : 7.01.0.00.0.00.03 Kecamatan Kedungkandang

Kode Rekening										Uraian	Sebelum Perubahan	Sesudah Perubahan	Bertambah/(Berkurang)	Penjelasan	Keterangan	
7	01	7.01.0.00.0.00.03.0000	03	2.02	01	5	1	01	03	Tambahan Penghasilan berdasarkan Pertimbangan Objektif Lainnya ASN	500.000	500.000	0			
7	01	7.01.0.00.0.00.03.0000	03	2.02	01	5	1	01	03	07	Belanja Honorarium	500.000	500.000	0		
7	01	7.01.0.00.0.00.03.0000	03	2.02	01	5	1	02		Belanja Barang dan Jasa	250.123.000	250.123.000	0			
7	01	7.01.0.00.0.00.03.0000	03	2.02	01	5	1	02	01	Belanja Barang	158.673.000	158.673.000	0			
7	01	7.01.0.00.0.00.03.0000	03	2.02	01	5	1	02	01	01	Belanja Barang Pakai Habis	158.673.000	158.673.000	0		
7	01	7.01.0.00.0.00.03.0000	03	2.02	01	5	1	02	02	Belanja Jasa	39.200.000	39.200.000	0			
7	01	7.01.0.00.0.00.03.0000	03	2.02	01	5	1	02	02	01	Belanja Jasa Kantor	39.200.000	39.200.000	0		
7	01	7.01.0.00.0.00.03.0000	03	2.02	01	5	1	02	04	Belanja Perjalanan Dinas	52.250.000	52.250.000	0			
7	01	7.01.0.00.0.00.03.0000	03	2.02	01	5	1	02	04	01	Belanja Perjalanan Dinas Dalam Negeri	52.250.000	52.250.000	0		
7	01	7.01.0.00.0.00.03.0000	03	2.02	02					Pembangunan Sarana dan Prasarana Kelurahan	9.249.428.300	9.249.428.300	0			
7	01	7.01.0.00.0.00.03.0000	03	2.02	02	5	1			BELANJA OPERASI	9.109.428.300	9.109.428.300	0			
7	01	7.01.0.00.0.00.03.0000	03	2.02	02	5	1	01		Belanja Pegawai	9.670.000	9.670.000	0			
7	01	7.01.0.00.0.00.03.0000	03	2.02	02	5	1	01	03	Tambahan Penghasilan berdasarkan Pertimbangan Objektif Lainnya ASN	9.670.000	9.670.000	0			
7	01	7.01.0.00.0.00.03.0000	03	2.02	02	5	1	01	03	07	Belanja Honorarium	9.670.000	9.670.000	0		
7	01	7.01.0.00.0.00.03.0000	03	2.02	02	5	1	02		Belanja Barang dan Jasa	9.099.758.300	9.099.758.300	0			
7	01	7.01.0.00.0.00.03.0000	03	2.02	02	5	1	02	01	Belanja Barang	8.889.924.300	8.889.924.300	0			
7	01	7.01.0.00.0.00.03.0000	03	2.02	02	5	1	02	01	01	Belanja Barang Pakai Habis	8.889.924.300	8.889.924.300	0		
7	01	7.01.0.00.0.00.03.0000	03	2.02	02	5	1	02	02	Belanja Jasa	69.800.000	69.800.000	0			
7	01	7.01.0.00.0.00.03.0000	03	2.02	02	5	1	02	02	08	Belanja Jasa Konsultansi Konstruksi	69.800.000	69.800.000	0		
7	01	7.01.0.00.0.00.03.0000	03	2.02	02	5	1	02	03	Belanja Pemeliharaan	140.034.000	140.034.000	0			
7	01	7.01.0.00.0.00.03.0000	03	2.02	02	5	1	02	03	03	Belanja Pemeliharaan Gedung dan Bangunan	140.034.000	140.034.000	0		
7	01	7.01.0.00.0.00.03.0000	03	2.02	02	5	2			BELANJA MODAL	140.000.000	140.000.000	0			
7	01	7.01.0.00.0.00.03.0000	03	2.02	02	5	2	02		Belanja Modal Peralatan dan Mesin	140.000.000	140.000.000	0			
7	01	7.01.0.00.0.00.03.0000	03	2.02	02	5	2	02	13	Belanja Modal Alat Produksi, Pengolahan, dan Pemurnian	140.000.000	140.000.000	0			
7	01	7.01.0.00.0.00.03.0000	03	2.02	02	5	2	02	13	01	Belanja Modal Sumur	140.000.000	140.000.000	0		
7	01	7.01.0.00.0.00.03.0000	03	2.02	03					Pemberdayaan Masyarakat di Kelurahan	9.534.731.200	9.534.731.200	0			

**KOTA MALANG**  
**PERUBAHAN PENJABARAN APBD MENURUT URUSAN PEMERINTAHAN DAERAH, ORGANISASI, PROGRAM, KEGIATAN, SUB KEGIATAN, KELOMPOK, JENIS, OBJEK, RINCIAN OBJEK, SUB RINCIAN OBJEK PENDAPATAN, BELANJA, DAN PEMBIAYAAN**  
**TAHUN ANGGARAN 2023**

Urusan Pemerintahan : 7.01 KECAMATAN  
 Organisasi : 7.01.0.00.0.00.03 Kecamatan Kedungkandang

Kode Rekening										Uraian	Sebelum Perubahan	Sesudah Perubahan	Bertambah/(Berkurang)	Penjelasan	Keterangan	
7	01	7.01.0.00.0.00.03.0000	03	2.02	03	5	1			BELANJA OPERASI	9.534.731.200	9.534.731.200	0			
7	01	7.01.0.00.0.00.03.0000	03	2.02	03	5	1	01		Belanja Pegawai	6.440.000	6.440.000	0			
7	01	7.01.0.00.0.00.03.0000	03	2.02	03	5	1	01	03	Tambahan Penghasilan berdasarkan Pertimbangan Objektif Lainnya ASN	6.440.000	6.440.000	0			
7	01	7.01.0.00.0.00.03.0000	03	2.02	03	5	1	01	03	07	Belanja Honorarium	6.440.000	6.440.000	0		
7	01	7.01.0.00.0.00.03.0000	03	2.02	03	5	1	02		Belanja Barang dan Jasa	9.528.291.200	9.528.291.200	0			
7	01	7.01.0.00.0.00.03.0000	03	2.02	03	5	1	02	01	Belanja Barang	307.921.200	307.921.200	0			
7	01	7.01.0.00.0.00.03.0000	03	2.02	03	5	1	02	01	01	Belanja Barang Pakai Habis	307.921.200	307.921.200	0		
7	01	7.01.0.00.0.00.03.0000	03	2.02	03	5	1	02	02	Belanja Jasa	9.187.900.000	9.187.900.000	0			
7	01	7.01.0.00.0.00.03.0000	03	2.02	03	5	1	02	02	01	Belanja Jasa Kantor	9.187.900.000	9.187.900.000	0		
7	01	7.01.0.00.0.00.03.0000	03	2.02	03	5	1	02	04	Belanja Perjalanan Dinas	32.470.000	32.470.000	0			
7	01	7.01.0.00.0.00.03.0000	03	2.02	03	5	1	02	04	01	Belanja Perjalanan Dinas Dalam Negeri	32.470.000	32.470.000	0		
7	01	7.01.0.00.0.00.03.0000	03	2.02	04					Evaluasi Kelurahan	246.732.560	246.732.560	0			
7	01	7.01.0.00.0.00.03.0000	03	2.02	04	5	1			BELANJA OPERASI	239.696.060	239.696.060	0			
7	01	7.01.0.00.0.00.03.0000	03	2.02	04	5	1	02		Belanja Barang dan Jasa	239.696.060	239.696.060	0			
7	01	7.01.0.00.0.00.03.0000	03	2.02	04	5	1	02	01	Belanja Barang	50.863.500	50.863.500	0			
7	01	7.01.0.00.0.00.03.0000	03	2.02	04	5	1	02	01	01	Belanja Barang Pakai Habis	50.863.500	50.863.500	0		
7	01	7.01.0.00.0.00.03.0000	03	2.02	04	5	1	02	02	Belanja Jasa	188.832.560	188.832.560	0			
7	01	7.01.0.00.0.00.03.0000	03	2.02	04	5	1	02	02	01	Belanja Jasa Kantor	180.800.000	180.800.000	0		
7	01	7.01.0.00.0.00.03.0000	03	2.02	04	5	1	02	02	02	Belanja Iuran Jaminan/Asuransi	8.032.560	8.032.560	0		
7	01	7.01.0.00.0.00.03.0000	03	2.02	04	5	2			BELANJA MODAL	7.036.500	7.036.500	0			
7	01	7.01.0.00.0.00.03.0000	03	2.02	04	5	2	02		Belanja Modal Peralatan dan Mesin	7.036.500	7.036.500	0			
7	01	7.01.0.00.0.00.03.0000	03	2.02	04	5	2	02	03	Belanja Modal Alat Bengkel dan Alat Ukur	2.036.500	2.036.500	0			
7	01	7.01.0.00.0.00.03.0000	03	2.02	04	5	2	02	03	02	Belanja Modal Alat Bengkel Tak Bermesin	2.036.500	2.036.500	0		
7	01	7.01.0.00.0.00.03.0000	03	2.02	04	5	2	02	04	Belanja Modal Alat Pertanian	5.000.000	5.000.000	0			
7	01	7.01.0.00.0.00.03.0000	03	2.02	04	5	2	02	04	01	Belanja Modal Alat Pengolahan	5.000.000	5.000.000	0		
<b>7</b>	<b>01</b>	<b>7.01.0.00.0.00.03.0000</b>	<b>03</b>	<b>2.03</b>	<b>00</b>					<b>Pemberdayaan Lembaga Masyarakat Tingkat Kecamatan</b>	<b>8.044.906.700</b>	<b>8.044.906.700</b>	<b>0</b>			

**KOTA MALANG**  
**PERUBAHAN PENJABARAN APBD MENURUT URUSAN PEMERINTAHAN DAERAH, ORGANISASI, PROGRAM, KEGIATAN, SUB KEGIATAN, KELOMPOK, JENIS, OBJEK, RINCIAN OBJEK, SUB RINCIAN OBJEK PENDAPATAN, BELANJA, DAN PEMBIAYAAN**  
**TAHUN ANGGARAN 2023**

Urusan Pemerintahan : 7.01 KECAMATAN  
 Organisasi : 7.01.0.00.0.00.03 Kecamatan Kedungkandang

Kode Rekening										Uraian	Sebelum Perubahan	Sesudah Perubahan	Bertambah/(Berkurang)	Penjelasan	Keterangan	
7	01	7.01.0.00.0.00.03.0000	03	2.03	01					Penyelenggaraan Lembaga Kemasyarakatan	8.044.906.700	8.044.906.700	0			
7	01	7.01.0.00.0.00.03.0000	03	2.03	01	5	1			BELANJA OPERASI	8.044.906.700	8.044.906.700	0			
7	01	7.01.0.00.0.00.03.0000	03	2.03	01	5	1	01		Belanja Pegawai	18.280.000	18.280.000	0			
7	01	7.01.0.00.0.00.03.0000	03	2.03	01	5	1	01	03	Tambahan Penghasilan berdasarkan Pertimbangan Objektif Lainnya ASN	18.280.000	18.280.000	0			
7	01	7.01.0.00.0.00.03.0000	03	2.03	01	5	1	01	03	07	Belanja Honorarium	18.280.000	18.280.000	0		
7	01	7.01.0.00.0.00.03.0000	03	2.03	01	5	1	02		Belanja Barang dan Jasa	8.026.626.700	8.026.626.700	0			
7	01	7.01.0.00.0.00.03.0000	03	2.03	01	5	1	02	01	Belanja Barang	1.138.682.900	1.138.682.900	0			
7	01	7.01.0.00.0.00.03.0000	03	2.03	01	5	1	02	01	01	Belanja Barang Pakai Habis	1.138.682.900	1.138.682.900	0		
7	01	7.01.0.00.0.00.03.0000	03	2.03	01	5	1	02	02	Belanja Jasa	6.862.543.800	6.862.543.800	0			
7	01	7.01.0.00.0.00.03.0000	03	2.03	01	5	1	02	02	01	Belanja Jasa Kantor	6.828.099.800	6.828.099.800	0		
7	01	7.01.0.00.0.00.03.0000	03	2.03	01	5	1	02	02	04	Belanja Sewa Peralatan dan Mesin	6.444.000	6.444.000	0		
7	01	7.01.0.00.0.00.03.0000	03	2.03	01	5	1	02	02	12	Belanja Kursus/Pelatihan, Sosialisasi, Bimbingan Teknis serta Pendidikan dan Pelatihan	28.000.000	28.000.000	0		
7	01	7.01.0.00.0.00.03.0000	03	2.03	01	5	1	02	04	Belanja Perjalanan Dinas	16.400.000	16.400.000	0			
7	01	7.01.0.00.0.00.03.0000	03	2.03	01	5	1	02	04	01	Belanja Perjalanan Dinas Dalam Negeri	16.400.000	16.400.000	0		
7	01	7.01.0.00.0.00.03.0000	03	2.03	01	5	1	02	05	Belanja Uang dan/atau Jasa untuk Diberikan kepada Pihak Ketiga/Pihak Lain/Masyarakat	9.000.000	9.000.000	0			
7	01	7.01.0.00.0.00.03.0000	03	2.03	01	5	1	02	05	01	Belanja Uang yang Diberikan kepada Pihak Ketiga/Pihak Lain/Masyarakat	9.000.000	9.000.000	0		
<b>7</b>	<b>01</b>	<b>7.01.0.00.0.00.03.0000</b>	<b>04</b>	<b>0.00</b>	<b>00</b>					<b>PROGRAM KOORDINASI KETENTRAMAN DAN KETERTIBAN UMUM</b>	<b>1.957.925.000</b>	<b>1.957.925.000</b>	<b>0</b>			
<b>7</b>	<b>01</b>	<b>7.01.0.00.0.00.03.0000</b>	<b>04</b>	<b>2.01</b>	<b>00</b>					<b>Koordinasi Upaya Penyelenggaraan Ketenteraman dan Ketertiban Umum</b>	<b>1.957.925.000</b>	<b>1.957.925.000</b>	<b>0</b>			
7	01	7.01.0.00.0.00.03.0000	04	2.01	01					Sinergitas dengan Kepolisian Negara Republik Indonesia, Tentara Nasional Indonesia dan Instansi Vertikal di Wilayah Kecamatan	1.957.925.000	1.957.925.000	0			
7	01	7.01.0.00.0.00.03.0000	04	2.01	01	5	1			BELANJA OPERASI	1.957.925.000	1.957.925.000	0			

**KOTA MALANG**  
**PERUBAHAN PENJABARAN APBD MENURUT URUSAN PEMERINTAHAN DAERAH, ORGANISASI, PROGRAM, KEGIATAN, SUB KEGIATAN, KELOMPOK, JENIS, OBJEK, RINCIAN OBJEK, SUB RINCIAN OBJEK PENDAPATAN, BELANJA, DAN PEMBIAYAAN**  
**TAHUN ANGGARAN 2023**

Urusan Pemerintahan : 7.01 KECAMATAN  
 Organisasi : 7.01.0.00.0.00.03 Kecamatan Kedungkandang

Kode Rekening										Uraian	Sebelum Perubahan	Sesudah Perubahan	Bertambah/(Berkurang)	Penjelasan	Keterangan
7	01	7.01.0.00.0.00.03.0000	04	2.01	01	5	1	02		Belanja Barang dan Jasa	1.957.925.000	1.957.925.000	0		
7	01	7.01.0.00.0.00.03.0000	04	2.01	01	5	1	02	01	Belanja Barang	108.725.000	108.725.000	0		
7	01	7.01.0.00.0.00.03.0000	04	2.01	01	5	1	02	01 01	Belanja Barang Pakai Habis	108.725.000	108.725.000	0		
7	01	7.01.0.00.0.00.03.0000	04	2.01	01	5	1	02	02	Belanja Jasa	1.827.600.000	1.849.200.000	21.600.000		
7	01	7.01.0.00.0.00.03.0000	04	2.01	01	5	1	02	02 01	Belanja Jasa Kantor	1.827.600.000	1.849.200.000	21.600.000		
7	01	7.01.0.00.0.00.03.0000	04	2.01	01	5	1	02	04	Belanja Perjalanan Dinas	21.600.000	0	(21.600.000)		
7	01	7.01.0.00.0.00.03.0000	04	2.01	01	5	1	02	04 01	Belanja Perjalanan Dinas Dalam Negeri	21.600.000	0	(21.600.000)		
<b>7</b>	<b>01</b>	<b>7.01.0.00.0.00.03.0000</b>	<b>05</b>	<b>0.00</b>	<b>00</b>					<b>PROGRAM PENYELENGGARAAN URUSAN PEMERINTAHAN UMUM</b>	<b>14.599.600</b>	<b>14.599.600</b>	<b>0</b>		
<b>7</b>	<b>01</b>	<b>7.01.0.00.0.00.03.0000</b>	<b>05</b>	<b>2.01</b>	<b>00</b>					<b>Penyelenggaraan Urusan Pemerintahan Umum Sesuai Penugasan Kepala Daerah</b>	<b>14.599.600</b>	<b>14.599.600</b>	<b>0</b>		
7	01	7.01.0.00.0.00.03.0000	05	2.01	08					Pelaksanaan Tugas Forum Koordinasi Pimpinan di Kecamatan	14.599.600	14.599.600	0		
7	01	7.01.0.00.0.00.03.0000	05	2.01	08	5	1			BELANJA OPERASI	14.599.600	14.599.600	0		
7	01	7.01.0.00.0.00.03.0000	05	2.01	08	5	1	02		Belanja Barang dan Jasa	14.599.600	14.599.600	0		
7	01	7.01.0.00.0.00.03.0000	05	2.01	08	5	1	02	01	Belanja Barang	8.199.600	8.199.600	0		
7	01	7.01.0.00.0.00.03.0000	05	2.01	08	5	1	02	01 01	Belanja Barang Pakai Habis	8.199.600	8.199.600	0		
7	01	7.01.0.00.0.00.03.0000	05	2.01	08	5	1	02	02	Belanja Jasa	6.400.000	6.400.000	0		
7	01	7.01.0.00.0.00.03.0000	05	2.01	08	5	1	02	02 01	Belanja Jasa Kantor	6.400.000	6.400.000	0		
<b>7</b>	<b>01</b>	<b>7.01.0.00.0.00.03.0000</b>	<b>01</b>	<b>0.00</b>	<b>00</b>					<b>PROGRAM PENUNJANG URUSAN PEMERINTAHAN DAERAH KABUPATEN/KOTA</b>	<b>22.823.033.176</b>	<b>22.823.033.176</b>	<b>0</b>		
<b>7</b>	<b>01</b>	<b>7.01.0.00.0.00.03.0000</b>	<b>01</b>	<b>2.01</b>	<b>00</b>					<b>Perencanaan, Penganggaran, dan Evaluasi Kinerja Perangkat Daerah</b>	<b>78.658.400</b>	<b>78.658.400</b>	<b>0</b>		
7	01	7.01.0.00.0.00.03.0000	01	2.01	01					Penyusunan Dokumen Perencanaan Perangkat Daerah	33.544.600	33.544.600	0		
7	01	7.01.0.00.0.00.03.0000	01	2.01	01	5	1			BELANJA OPERASI	33.544.600	33.544.600	0		
7	01	7.01.0.00.0.00.03.0000	01	2.01	01	5	1	02		Belanja Barang dan Jasa	33.544.600	33.544.600	0		
7	01	7.01.0.00.0.00.03.0000	01	2.01	01	5	1	02	01	Belanja Barang	3.244.600	3.244.600	0		
7	01	7.01.0.00.0.00.03.0000	01	2.01	01	5	1	02	01 01	Belanja Barang Pakai Habis	3.244.600	3.244.600	0		
7	01	7.01.0.00.0.00.03.0000	01	2.01	01	5	1	02	02	Belanja Jasa	30.300.000	30.300.000	0		
7	01	7.01.0.00.0.00.03.0000	01	2.01	01	5	1	02	02 01	Belanja Jasa Kantor	30.300.000	30.300.000	0		
7	01	7.01.0.00.0.00.03.0000	01	2.01	02					Koordinasi dan Penyusunan Dokumen RKA-SKPD	6.274.600	6.274.600	0		

**KOTA MALANG**  
**PERUBAHAN PENJABARAN APBD MENURUT URUSAN PEMERINTAHAN DAERAH, ORGANISASI, PROGRAM, KEGIATAN, SUB KEGIATAN, KELOMPOK, JENIS, OBJEK, RINCIAN OBJEK, SUB RINCIAN OBJEK PENDAPATAN, BELANJA, DAN PEMBIAYAAN**  
**TAHUN ANGGARAN 2023**

Urusan Pemerintahan : 7.01 KECAMATAN

Organisasi : 7.01.0.00.0.00.03 Kecamatan Kedungkandang

Kode Rekening										Uraian	Sebelum Perubahan	Sesudah Perubahan	Bertambah/(Berkurang)	Penjelasan	Keterangan	
7	01	7.01.0.00.0.00.03.0000	01	2.01	02	5	1			BELANJA OPERASI	6.274.600	6.274.600	0			
7	01	7.01.0.00.0.00.03.0000	01	2.01	02	5	1	02		Belanja Barang dan Jasa	6.274.600	6.274.600	0			
7	01	7.01.0.00.0.00.03.0000	01	2.01	02	5	1	02	01	Belanja Barang	2.674.600	2.674.600	0			
7	01	7.01.0.00.0.00.03.0000	01	2.01	02	5	1	02	01	01	Belanja Barang Pakai Habis	2.674.600	2.674.600	0		
7	01	7.01.0.00.0.00.03.0000	01	2.01	02	5	1	02	02	Belanja Jasa	3.600.000	3.600.000	0			
7	01	7.01.0.00.0.00.03.0000	01	2.01	02	5	1	02	02	01	Belanja Jasa Kantor	3.600.000	3.600.000	0		
7	01	7.01.0.00.0.00.03.0000	01	2.01	04					Koordinasi dan Penyusunan DPA-SKPD	6.319.600	6.319.600	0			
7	01	7.01.0.00.0.00.03.0000	01	2.01	04	5	1			BELANJA OPERASI	6.319.600	6.319.600	0			
7	01	7.01.0.00.0.00.03.0000	01	2.01	04	5	1	02		Belanja Barang dan Jasa	6.319.600	6.319.600	0			
7	01	7.01.0.00.0.00.03.0000	01	2.01	04	5	1	02	01	Belanja Barang	2.719.600	2.719.600	0			
7	01	7.01.0.00.0.00.03.0000	01	2.01	04	5	1	02	01	01	Belanja Barang Pakai Habis	2.719.600	2.719.600	0		
7	01	7.01.0.00.0.00.03.0000	01	2.01	04	5	1	02	02	Belanja Jasa	3.600.000	3.600.000	0			
7	01	7.01.0.00.0.00.03.0000	01	2.01	04	5	1	02	02	01	Belanja Jasa Kantor	3.600.000	3.600.000	0		
7	01	7.01.0.00.0.00.03.0000	01	2.01	06					Koordinasi dan Penyusunan Laporan Capaian Kinerja dan Ikhtisar Realisasi Kinerja SKPD	6.399.600	6.399.600	0			
7	01	7.01.0.00.0.00.03.0000	01	2.01	06	5	1			BELANJA OPERASI	6.399.600	6.399.600	0			
7	01	7.01.0.00.0.00.03.0000	01	2.01	06	5	1	02		Belanja Barang dan Jasa	6.399.600	6.399.600	0			
7	01	7.01.0.00.0.00.03.0000	01	2.01	06	5	1	02	01	Belanja Barang	2.799.600	2.799.600	0			
7	01	7.01.0.00.0.00.03.0000	01	2.01	06	5	1	02	01	01	Belanja Barang Pakai Habis	2.799.600	2.799.600	0		
7	01	7.01.0.00.0.00.03.0000	01	2.01	06	5	1	02	02	Belanja Jasa	3.600.000	3.600.000	0			
7	01	7.01.0.00.0.00.03.0000	01	2.01	06	5	1	02	02	01	Belanja Jasa Kantor	3.600.000	3.600.000	0		
7	01	7.01.0.00.0.00.03.0000	01	2.01	07					Evaluasi Kinerja Perangkat Daerah	26.120.000	26.120.000	0			
7	01	7.01.0.00.0.00.03.0000	01	2.01	07	5	1			BELANJA OPERASI	26.120.000	26.120.000	0			
7	01	7.01.0.00.0.00.03.0000	01	2.01	07	5	1	02		Belanja Barang dan Jasa	26.120.000	26.120.000	0			
7	01	7.01.0.00.0.00.03.0000	01	2.01	07	5	1	02	01	Belanja Barang	1.120.000	1.120.000	0			
7	01	7.01.0.00.0.00.03.0000	01	2.01	07	5	1	02	01	01	Belanja Barang Pakai Habis	1.120.000	1.120.000	0		
7	01	7.01.0.00.0.00.03.0000	01	2.01	07	5	1	02	02	Belanja Jasa	25.000.000	25.000.000	0			
7	01	7.01.0.00.0.00.03.0000	01	2.01	07	5	1	02	02	09	Belanja Jasa Konsultansi Non Konstruksi	25.000.000	25.000.000	0		
<b>7</b>	<b>01</b>	<b>7.01.0.00.0.00.03.0000</b>	<b>01</b>	<b>2.02</b>	<b>00</b>					<b>Administrasi Keuangan Perangkat Daerah</b>	<b>21.274.183.509</b>	<b>21.274.183.509</b>	<b>0</b>			
7	01	7.01.0.00.0.00.03.0000	01	2.02	01					Penyediaan Gaji dan Tunjangan ASN	21.243.983.509	21.243.983.509	0			
7	01	7.01.0.00.0.00.03.0000	01	2.02	01	5	1			BELANJA OPERASI	21.243.983.509	21.243.983.509	0			

**KOTA MALANG**  
**PERUBAHAN PENJABARAN APBD MENURUT URUSAN PEMERINTAHAN DAERAH, ORGANISASI, PROGRAM, KEGIATAN, SUB KEGIATAN, KELOMPOK, JENIS, OBJEK, RINCIAN OBJEK, SUB RINCIAN OBJEK PENDAPATAN, BELANJA, DAN PEMBIAYAAN**  
**TAHUN ANGGARAN 2023**

Urusan Pemerintahan : 7.01 KECAMATAN  
 Organisasi : 7.01.0.00.0.00.03 Kecamatan Kedungkandang

Kode Rekening										Uraian	Sebelum Perubahan	Sesudah Perubahan	Bertambah/(Berkurang)	Penjelasan	Keterangan
7	01	7.01.0.00.0.00.03.0000	01	2.02	01	5	1	01		Belanja Pegawai	21.243.983.509	21.243.983.509	0		
7	01	7.01.0.00.0.00.03.0000	01	2.02	01	5	1	01	01	Belanja Gaji dan Tunjangan ASN	10.671.466.897	10.671.466.897	0		
7	01	7.01.0.00.0.00.03.0000	01	2.02	01	5	1	01	01	Belanja Gaji Pokok ASN	8.047.741.552	8.047.741.552	0		
7	01	7.01.0.00.0.00.03.0000	01	2.02	01	5	1	01	01	Belanja Tunjangan Keluarga ASN	685.418.678	685.418.678	0		
7	01	7.01.0.00.0.00.03.0000	01	2.02	01	5	1	01	01	Belanja Tunjangan Jabatan ASN	468.505.394	468.505.394	0		
7	01	7.01.0.00.0.00.03.0000	01	2.02	01	5	1	01	01	Belanja Tunjangan Fungsional ASN	6.469.204	6.469.204	0		
7	01	7.01.0.00.0.00.03.0000	01	2.02	01	5	1	01	01	Belanja Tunjangan Fungsional Umum ASN	199.586.800	199.586.800	0		
7	01	7.01.0.00.0.00.03.0000	01	2.02	01	5	1	01	01	Belanja Tunjangan Beras ASN	401.790.779	401.790.779	0		
7	01	7.01.0.00.0.00.03.0000	01	2.02	01	5	1	01	01	Belanja Tunjangan PPh/Tunjangan Khusus ASN	16.531.256	16.531.256	0		
7	01	7.01.0.00.0.00.03.0000	01	2.02	01	5	1	01	01	Belanja Pembulatan Gaji ASN	504.021	504.021	0		
7	01	7.01.0.00.0.00.03.0000	01	2.02	01	5	1	01	01	Belanja Iuran Jaminan Kesehatan ASN	759.459.566	759.459.566	0		
7	01	7.01.0.00.0.00.03.0000	01	2.02	01	5	1	01	01	Belanja Iuran Jaminan Kecelakaan Kerja ASN	16.870.712	16.870.712	0		
7	01	7.01.0.00.0.00.03.0000	01	2.02	01	5	1	01	01	Belanja Iuran Jaminan Kematian ASN	50.821.656	50.821.656	0		
7	01	7.01.0.00.0.00.03.0000	01	2.02	01	5	1	01	01	Belanja Iuran Simpanan Peserta Tabungan Perumahan Rakyat ASN	17.767.279	17.767.279	0		
7	01	7.01.0.00.0.00.03.0000	01	2.02	01	5	1	01	02	Belanja Tambahan Penghasilan ASN	9.360.046.612	9.360.046.612	0		
7	01	7.01.0.00.0.00.03.0000	01	2.02	01	5	1	01	02	Tambahan Penghasilan berdasarkan Beban Kerja ASN	8.950.185.412	8.950.185.412	0		
7	01	7.01.0.00.0.00.03.0000	01	2.02	01	5	1	01	02	Tambahan Penghasilan berdasarkan Kondisi Kerja ASN	219.735.558	219.735.558	0		
7	01	7.01.0.00.0.00.03.0000	01	2.02	01	5	1	01	02	Tambahan Penghasilan berdasarkan Kelangkaan Profesi ASN	190.125.642	190.125.642	0		
7	01	7.01.0.00.0.00.03.0000	01	2.02	01	5	1	01	03	Tambahan Penghasilan berdasarkan Pertimbangan Objektif Lainnya ASN	1.212.470.000	1.212.470.000	0		

**KOTA MALANG**  
**PERUBAHAN PENJABARAN APBD MENURUT URUSAN PEMERINTAHAN DAERAH, ORGANISASI, PROGRAM, KEGIATAN, SUB KEGIATAN, KELOMPOK, JENIS, OBJEK, RINCIAN OBJEK, SUB RINCIAN OBJEK PENDAPATAN, BELANJA, DAN PEMBIAYAAN**  
**TAHUN ANGGARAN 2023**

Urusan Pemerintahan : 7.01 KECAMATAN  
 Organisasi : 7.01.0.00.0.00.03 Kecamatan Kedungkandang

Kode Rekening										Uraian	Sebelum Perubahan	Sesudah Perubahan	Bertambah/(Berkurang)	Penjelasan	Keterangan	
7	01	7.01.0.00.0.00.03.0000	01	2.02	01	5	1	01	03	07	Belanja Honorarium	1.212.470.000	1.212.470.000	0		
7	01	7.01.0.00.0.00.03.0000	01	2.02	05						Koordinasi dan Penyusunan Laporan Keuangan Akhir Tahun SKPD	30.200.000	30.200.000	0		
7	01	7.01.0.00.0.00.03.0000	01	2.02	05	5	1				BELANJA OPERASI	30.200.000	30.200.000	0		
7	01	7.01.0.00.0.00.03.0000	01	2.02	05	5	1	02			Belanja Barang dan Jasa	30.200.000	30.200.000	0		
7	01	7.01.0.00.0.00.03.0000	01	2.02	05	5	1	02	01		Belanja Barang	6.600.000	6.600.000	0		
7	01	7.01.0.00.0.00.03.0000	01	2.02	05	5	1	02	01	01	Belanja Barang Pakai Habis	6.600.000	6.600.000	0		
7	01	7.01.0.00.0.00.03.0000	01	2.02	05	5	1	02	02		Belanja Jasa	23.600.000	23.600.000	0		
7	01	7.01.0.00.0.00.03.0000	01	2.02	05	5	1	02	02	01	Belanja Jasa Kantor	3.600.000	3.600.000	0		
7	01	7.01.0.00.0.00.03.0000	01	2.02	05	5	1	02	02	09	Belanja Jasa Konsultansi Non Konstruksi	20.000.000	20.000.000	0		
<b>7</b>	<b>01</b>	<b>7.01.0.00.0.00.03.0000</b>	<b>01</b>	<b>2.05</b>	<b>00</b>						<b>Administrasi Kepegawaian Perangkat Daerah</b>	<b>65.600.000</b>	<b>65.600.000</b>	<b>0</b>		
7	01	7.01.0.00.0.00.03.0000	01	2.05	09						Pendidikan dan Pelatihan Pegawai Berdasarkan Tugas dan Fungsi	65.600.000	65.600.000	0		
7	01	7.01.0.00.0.00.03.0000	01	2.05	09	5	1				BELANJA OPERASI	65.600.000	65.600.000	0		
7	01	7.01.0.00.0.00.03.0000	01	2.05	09	5	1	02			Belanja Barang dan Jasa	65.600.000	65.600.000	0		
7	01	7.01.0.00.0.00.03.0000	01	2.05	09	5	1	02	01		Belanja Barang	5.000.000	5.000.000	0		
7	01	7.01.0.00.0.00.03.0000	01	2.05	09	5	1	02	01	01	Belanja Barang Pakai Habis	5.000.000	5.000.000	0		
7	01	7.01.0.00.0.00.03.0000	01	2.05	09	5	1	02	02		Belanja Jasa	60.600.000	60.600.000	0		
7	01	7.01.0.00.0.00.03.0000	01	2.05	09	5	1	02	02	01	Belanja Jasa Kantor	60.600.000	60.600.000	0		
<b>7</b>	<b>01</b>	<b>7.01.0.00.0.00.03.0000</b>	<b>01</b>	<b>2.06</b>	<b>00</b>						<b>Administrasi Umum Perangkat Daerah</b>	<b>610.646.595</b>	<b>610.646.595</b>	<b>0</b>		
7	01	7.01.0.00.0.00.03.0000	01	2.06	01						Penyediaan Komponen Instalasi Listrik/Penerangan Bangunan Kantor	14.792.000	14.792.000	0		
7	01	7.01.0.00.0.00.03.0000	01	2.06	01	5	1				BELANJA OPERASI	14.792.000	14.792.000	0		
7	01	7.01.0.00.0.00.03.0000	01	2.06	01	5	1	02			Belanja Barang dan Jasa	14.792.000	14.792.000	0		
7	01	7.01.0.00.0.00.03.0000	01	2.06	01	5	1	02	01		Belanja Barang	14.792.000	14.792.000	0		
7	01	7.01.0.00.0.00.03.0000	01	2.06	01	5	1	02	01	01	Belanja Barang Pakai Habis	14.792.000	14.792.000	0		
7	01	7.01.0.00.0.00.03.0000	01	2.06	02						Penyediaan Peralatan dan Perlengkapan Kantor	55.244.500	55.244.500	0		
7	01	7.01.0.00.0.00.03.0000	01	2.06	02	5	1				BELANJA OPERASI	55.244.500	55.244.500	0		
7	01	7.01.0.00.0.00.03.0000	01	2.06	02	5	1	02			Belanja Barang dan Jasa	55.244.500	55.244.500	0		
7	01	7.01.0.00.0.00.03.0000	01	2.06	02	5	1	02	01		Belanja Barang	55.244.500	55.244.500	0		
7	01	7.01.0.00.0.00.03.0000	01	2.06	02	5	1	02	01	01	Belanja Barang Pakai Habis	55.244.500	55.244.500	0		

**KOTA MALANG**  
**PERUBAHAN PENJABARAN APBD MENURUT URUSAN PEMERINTAHAN DAERAH, ORGANISASI, PROGRAM, KEGIATAN, SUB KEGIATAN, KELOMPOK, JENIS, OBJEK, RINCIAN OBJEK, SUB RINCIAN OBJEK PENDAPATAN, BELANJA, DAN PEMBIAYAAN**  
**TAHUN ANGGARAN 2023**

Urusan Pemerintahan : 7.01 KECAMATAN  
 Organisasi : 7.01.0.00.0.00.03 Kecamatan Kedungkandang

Kode Rekening										Uraian	Sebelum Perubahan	Sesudah Perubahan	Bertambah/(Berkurang)	Penjelasan	Keterangan	
7	01	7.01.0.00.0.00.03.0000	01	2.06	04					Penyediaan Bahan Logistik Kantor	79.700.000	79.700.000	0			
7	01	7.01.0.00.0.00.03.0000	01	2.06	04	5	1			BELANJA OPERASI	79.320.000	79.320.000	0			
7	01	7.01.0.00.0.00.03.0000	01	2.06	04	5	1	02		Belanja Barang dan Jasa	79.320.000	79.320.000	0			
7	01	7.01.0.00.0.00.03.0000	01	2.06	04	5	1	02	01	Belanja Barang	29.320.000	29.320.000	0			
7	01	7.01.0.00.0.00.03.0000	01	2.06	04	5	1	02	01	01	Belanja Barang Pakai Habis	29.320.000	29.320.000	0		
7	01	7.01.0.00.0.00.03.0000	01	2.06	04	5	1	02	02	Belanja Jasa	50.000.000	50.000.000	0			
7	01	7.01.0.00.0.00.03.0000	01	2.06	04	5	1	02	02	04	Belanja Sewa Peralatan dan Mesin	50.000.000	50.000.000	0		
7	01	7.01.0.00.0.00.03.0000	01	2.06	04	5	2			BELANJA MODAL	380.000	380.000	0			
7	01	7.01.0.00.0.00.03.0000	01	2.06	04	5	2	02		Belanja Modal Peralatan dan Mesin	380.000	380.000	0			
7	01	7.01.0.00.0.00.03.0000	01	2.06	04	5	2	02	05	Belanja Modal Alat Kantor dan Rumah Tangga	380.000	380.000	0			
7	01	7.01.0.00.0.00.03.0000	01	2.06	04	5	2	02	05	02	Belanja Modal Alat Rumah Tangga	380.000	380.000	0		
7	01	7.01.0.00.0.00.03.0000	01	2.06	05					Penyediaan Barang Cetak dan Penggandaan	18.018.095	18.018.095	0			
7	01	7.01.0.00.0.00.03.0000	01	2.06	05	5	1			BELANJA OPERASI	18.018.095	18.018.095	0			
7	01	7.01.0.00.0.00.03.0000	01	2.06	05	5	1	02		Belanja Barang dan Jasa	18.018.095	18.018.095	0			
7	01	7.01.0.00.0.00.03.0000	01	2.06	05	5	1	02	01	Belanja Barang	18.018.095	18.018.095	0			
7	01	7.01.0.00.0.00.03.0000	01	2.06	05	5	1	02	01	01	Belanja Barang Pakai Habis	18.018.095	18.018.095	0		
7	01	7.01.0.00.0.00.03.0000	01	2.06	06					Penyediaan Bahan Bacaan dan Peraturan Perundang-undangan	7.500.000	7.500.000	0			
7	01	7.01.0.00.0.00.03.0000	01	2.06	06	5	1			BELANJA OPERASI	7.500.000	7.500.000	0			
7	01	7.01.0.00.0.00.03.0000	01	2.06	06	5	1	02		Belanja Barang dan Jasa	7.500.000	7.500.000	0			
7	01	7.01.0.00.0.00.03.0000	01	2.06	06	5	1	02	02	Belanja Jasa	7.500.000	7.500.000	0			
7	01	7.01.0.00.0.00.03.0000	01	2.06	06	5	1	02	02	01	Belanja Jasa Kantor	7.500.000	7.500.000	0		
7	01	7.01.0.00.0.00.03.0000	01	2.06	09					Penyelenggaraan Rapat Koordinasi dan Konsultasi SKPD	435.392.000	435.392.000	0			
7	01	7.01.0.00.0.00.03.0000	01	2.06	09	5	1			BELANJA OPERASI	435.392.000	435.392.000	0			
7	01	7.01.0.00.0.00.03.0000	01	2.06	09	5	1	02		Belanja Barang dan Jasa	435.392.000	435.392.000	0			
7	01	7.01.0.00.0.00.03.0000	01	2.06	09	5	1	02	01	Belanja Barang	370.330.000	370.330.000	0			
7	01	7.01.0.00.0.00.03.0000	01	2.06	09	5	1	02	01	01	Belanja Barang Pakai Habis	370.330.000	370.330.000	0		
7	01	7.01.0.00.0.00.03.0000	01	2.06	09	5	1	02	04	Belanja Perjalanan Dinas	65.062.000	65.062.000	0			
7	01	7.01.0.00.0.00.03.0000	01	2.06	09	5	1	02	04	01	Belanja Perjalanan Dinas	65.062.000	65.062.000	0		



**KOTA MALANG**  
**PERUBAHAN PENJABARAN APBD MENURUT URUSAN PEMERINTAHAN DAERAH, ORGANISASI, PROGRAM, KEGIATAN, SUB KEGIATAN, KELOMPOK, JENIS, OBJEK, RINCIAN OBJEK, SUB RINCIAN OBJEK PENDAPATAN, BELANJA, DAN PEMBIAYAAN**  
**TAHUN ANGGARAN 2023**

Urusan Pemerintahan : 7.01 KECAMATAN  
 Organisasi : 7.01.0.00.0.00.03 Kecamatan Kedungkandang

Kode Rekening										Uraian	Sebelum Perubahan	Sesudah Perubahan	Bertambah/(Berkurang)	Penjelasan	Keterangan		
										Dalam Negeri							
<b>7</b>	<b>01</b>	<b>7.01.0.00.0.00.03.0000</b>	<b>01</b>	<b>2.07</b>	<b>00</b>					<b>Pengadaan Barang Milik Daerah Penunjang Urusan Pemerintah Daerah</b>	<b>158.750.700</b>	<b>158.750.700</b>	<b>0</b>				
7	01	7.01.0.00.0.00.03.0000	01	2.07	02					Pengadaan Kendaraan Dinas Operasional atau Lapangan	77.404.000	77.404.000	0				
7	01	7.01.0.00.0.00.03.0000	01	2.07	02	5	2			BELANJA MODAL	77.404.000	77.404.000	0				
7	01	7.01.0.00.0.00.03.0000	01	2.07	02	5	2	02		Belanja Modal Peralatan dan Mesin	77.404.000	77.404.000	0				
7	01	7.01.0.00.0.00.03.0000	01	2.07	02	5	2	02	02	Belanja Modal Alat Angkutan	77.404.000	77.404.000	0				
7	01	7.01.0.00.0.00.03.0000	01	2.07	02	5	2	02	02	01	Belanja Modal Alat Angkutan Darat Bermotor	77.404.000	77.404.000	0			
7	01	7.01.0.00.0.00.03.0000	01	2.07	10					Pengadaan Sarana dan Prasarana Gedung Kantor atau Bangunan Lainnya	81.346.700	81.346.700	0				
7	01	7.01.0.00.0.00.03.0000	01	2.07	10	5	2			BELANJA MODAL	81.346.700	81.346.700	0				
7	01	7.01.0.00.0.00.03.0000	01	2.07	10	5	2	02		Belanja Modal Peralatan dan Mesin	81.346.700	81.346.700	0				
7	01	7.01.0.00.0.00.03.0000	01	2.07	10	5	2	02	05	Belanja Modal Alat Kantor dan Rumah Tangga	31.346.700	31.346.700	0				
7	01	7.01.0.00.0.00.03.0000	01	2.07	10	5	2	02	05	01	Belanja Modal Alat Kantor	13.700.000	13.700.000	0			
7	01	7.01.0.00.0.00.03.0000	01	2.07	10	5	2	02	05	02	Belanja Modal Alat Rumah Tangga	17.646.700	17.646.700	0			
7	01	7.01.0.00.0.00.03.0000	01	2.07	10	5	2	02	06	Belanja Modal Alat Studio, Komunikasi, dan Pemancar	30.000.000	30.000.000	0				
7	01	7.01.0.00.0.00.03.0000	01	2.07	10	5	2	02	06	01	Belanja Modal Alat Studio	30.000.000	30.000.000	0			
7	01	7.01.0.00.0.00.03.0000	01	2.07	10	5	2	02	10	Belanja Modal Komputer	20.000.000	20.000.000	0				
7	01	7.01.0.00.0.00.03.0000	01	2.07	10	5	2	02	10	01	Belanja Modal Komputer Unit	15.500.000	15.500.000	0			
7	01	7.01.0.00.0.00.03.0000	01	2.07	10	5	2	02	10	02	Belanja Modal Peralatan Komputer	4.500.000	4.500.000	0			
<b>7</b>	<b>01</b>	<b>7.01.0.00.0.00.03.0000</b>	<b>01</b>	<b>2.08</b>	<b>00</b>					<b>Penyediaan Jasa Penunjang Urusan Pemerintahan Daerah</b>	<b>363.435.972</b>	<b>363.435.972</b>	<b>0</b>				
7	01	7.01.0.00.0.00.03.0000	01	2.08	01					Penyediaan Jasa Surat Menyurat	15.100.000	15.100.000	0				
7	01	7.01.0.00.0.00.03.0000	01	2.08	01	5	1			BELANJA OPERASI	15.100.000	15.100.000	0				
7	01	7.01.0.00.0.00.03.0000	01	2.08	01	5	1	02		Belanja Barang dan Jasa	15.100.000	15.100.000	0				
7	01	7.01.0.00.0.00.03.0000	01	2.08	01	5	1	02	01	Belanja Barang	2.200.000	2.200.000	0				
7	01	7.01.0.00.0.00.03.0000	01	2.08	01	5	1	02	01	01	Belanja Barang Pakai Habis	2.200.000	2.200.000	0			
7	01	7.01.0.00.0.00.03.0000	01	2.08	01	5	1	02	02	Belanja Jasa	12.900.000	12.900.000	0				
7	01	7.01.0.00.0.00.03.0000	01	2.08	01	5	1	02	02	01	Belanja Jasa Kantor	5.400.000	5.400.000	0			

**KOTA MALANG**  
**PERUBAHAN PENJABARAN APBD MENURUT URUSAN PEMERINTAHAN DAERAH, ORGANISASI, PROGRAM, KEGIATAN, SUB KEGIATAN, KELOMPOK, JENIS, OBJEK, RINCIAN OBJEK, SUB RINCIAN OBJEK PENDAPATAN, BELANJA, DAN PEMBIAYAAN**  
**TAHUN ANGGARAN 2023**

Urusan Pemerintahan : 7.01 KECAMATAN  
 Organisasi : 7.01.0.00.0.00.03 Kecamatan Kedungkandang

Kode Rekening										Uraian	Sebelum Perubahan	Sesudah Perubahan	Bertambah/(Berkurang)	Penjelasan	Keterangan	
7	01	7.01.0.00.0.00.03.0000	01	2.08	01	5	1	02	02	02	Belanja iuran Jaminan/Asuransi	7.500.000	7.500.000	0		
7	01	7.01.0.00.0.00.03.0000	01	2.08	02						Penyediaan Jasa Komunikasi, Sumber Daya Air dan Listrik	87.502.400	87.502.400	0		
7	01	7.01.0.00.0.00.03.0000	01	2.08	02	5	1				BELANJA OPERASI	87.502.400	87.502.400	0		
7	01	7.01.0.00.0.00.03.0000	01	2.08	02	5	1	02			Belanja Barang dan Jasa	87.502.400	87.502.400	0		
7	01	7.01.0.00.0.00.03.0000	01	2.08	02	5	1	02	02		Belanja Jasa	87.502.400	87.502.400	0		
7	01	7.01.0.00.0.00.03.0000	01	2.08	02	5	1	02	02	01	Belanja Jasa Kantor	87.502.400	87.502.400	0		
7	01	7.01.0.00.0.00.03.0000	01	2.08	03						Penyediaan Jasa Peralatan dan Perlengkapan Kantor	23.600.000	23.600.000	0		
7	01	7.01.0.00.0.00.03.0000	01	2.08	03	5	1				BELANJA OPERASI	23.600.000	23.600.000	0		
7	01	7.01.0.00.0.00.03.0000	01	2.08	03	5	1	02			Belanja Barang dan Jasa	23.600.000	23.600.000	0		
7	01	7.01.0.00.0.00.03.0000	01	2.08	03	5	1	02	03		Belanja Pemeliharaan	23.600.000	23.600.000	0		
7	01	7.01.0.00.0.00.03.0000	01	2.08	03	5	1	02	03	02	Belanja Pemeliharaan Peralatan dan Mesin	23.600.000	23.600.000	0		
7	01	7.01.0.00.0.00.03.0000	01	2.08	04						Penyediaan Jasa Pelayanan Umum Kantor	237.233.572	237.233.572	0		
7	01	7.01.0.00.0.00.03.0000	01	2.08	04	5	1				BELANJA OPERASI	236.624.572	236.624.572	0		
7	01	7.01.0.00.0.00.03.0000	01	2.08	04	5	1	02			Belanja Barang dan Jasa	236.624.572	236.624.572	0		
7	01	7.01.0.00.0.00.03.0000	01	2.08	04	5	1	02	01		Belanja Barang	15.305.500	15.305.500	0		
7	01	7.01.0.00.0.00.03.0000	01	2.08	04	5	1	02	01	01	Belanja Barang Pakai Habis	15.305.500	15.305.500	0		
7	01	7.01.0.00.0.00.03.0000	01	2.08	04	5	1	02	02		Belanja Jasa	221.319.072	221.319.072	0		
7	01	7.01.0.00.0.00.03.0000	01	2.08	04	5	1	02	02	01	Belanja Jasa Kantor	211.680.000	211.680.000	0		
7	01	7.01.0.00.0.00.03.0000	01	2.08	04	5	1	02	02	02	Belanja iuran Jaminan/Asuransi	9.639.072	9.639.072	0		
7	01	7.01.0.00.0.00.03.0000	01	2.08	04	5	2				BELANJA MODAL	609.000	609.000	0		
7	01	7.01.0.00.0.00.03.0000	01	2.08	04	5	2	02			Belanja Modal Peralatan dan Mesin	609.000	609.000	0		
7	01	7.01.0.00.0.00.03.0000	01	2.08	04	5	2	02	04		Belanja Modal Alat Pertanian	609.000	609.000	0		
7	01	7.01.0.00.0.00.03.0000	01	2.08	04	5	2	02	04	01	Belanja Modal Alat Pengolahan	609.000	609.000	0		
<b>7</b>	<b>01</b>	<b>7.01.0.00.0.00.03.0000</b>	<b>01</b>	<b>2.09</b>	<b>00</b>						<b>Pemeliharaan Barang Milik Daerah Penunjang Urusan Pemerintahan Daerah</b>	<b>271.758.000</b>	<b>271.758.000</b>	<b>0</b>		
7	01	7.01.0.00.0.00.03.0000	01	2.09	02						Penyediaan Jasa Pemeliharaan, Biaya Pemeliharaan, Pajak dan Perizinan Kendaraan Dinas Operasional atau Lapangan	80.358.000	80.358.000	0		

**KOTA MALANG**  
**PERUBAHAN PENJABARAN APBD MENURUT URUSAN PEMERINTAHAN DAERAH, ORGANISASI, PROGRAM, KEGIATAN, SUB KEGIATAN, KELOMPOK, JENIS, OBJEK, RINCIAN OBJEK, SUB RINCIAN OBJEK PENDAPATAN, BELANJA, DAN PEMBIAYAAN**  
**TAHUN ANGGARAN 2023**

Urusan Pemerintahan : 7.01 KECAMATAN  
 Organisasi : 7.01.0.00.0.00.03 Kecamatan Kedungkandang

Kode Rekening										Uraian	Sebelum Perubahan	Sesudah Perubahan	Bertambah/(Berkurang)	Penjelasan	Keterangan	
7	01	7.01.0.00.0.00.03.0000	01	2.09	02	5	1			BELANJA OPERASI	80.358.000	80.358.000	0			
7	01	7.01.0.00.0.00.03.0000	01	2.09	02	5	1	02		Belanja Barang dan Jasa	80.358.000	80.358.000	0			
7	01	7.01.0.00.0.00.03.0000	01	2.09	02	5	1	02	01	Belanja Barang	55.495.000	55.495.000	0			
7	01	7.01.0.00.0.00.03.0000	01	2.09	02	5	1	02	01	01	Belanja Barang Pakai Habis	55.495.000	55.495.000	0		
7	01	7.01.0.00.0.00.03.0000	01	2.09	02	5	1	02	03		Belanja Pemeliharaan	24.863.000	24.863.000	0		
7	01	7.01.0.00.0.00.03.0000	01	2.09	02	5	1	02	03	02	Belanja Pemeliharaan Peralatan dan Mesin	24.863.000	24.863.000	0		
7	01	7.01.0.00.0.00.03.0000	01	2.09	09					Pemeliharaan/Rehabilitasi Gedung Kantor dan Bangunan Lainnya	191.400.000	191.400.000	0			
7	01	7.01.0.00.0.00.03.0000	01	2.09	09	5	1			BELANJA OPERASI	191.400.000	191.400.000	0			
7	01	7.01.0.00.0.00.03.0000	01	2.09	09	5	1	01		Belanja Pegawai	1.360.000	1.360.000	0			
7	01	7.01.0.00.0.00.03.0000	01	2.09	09	5	1	01	03	Tambahan Penghasilan berdasarkan Pertimbangan Objektif Lainnya ASN	1.360.000	1.360.000	0			
7	01	7.01.0.00.0.00.03.0000	01	2.09	09	5	1	01	03	07	Belanja Honorarium	1.360.000	1.360.000	0		
7	01	7.01.0.00.0.00.03.0000	01	2.09	09	5	1	02		Belanja Barang dan Jasa	190.040.000	190.040.000	0			
7	01	7.01.0.00.0.00.03.0000	01	2.09	09	5	1	02	03		Belanja Pemeliharaan	190.040.000	190.040.000	0		
7	01	7.01.0.00.0.00.03.0000	01	2.09	09	5	1	02	03	03	Belanja Pemeliharaan Gedung dan Bangunan	190.040.000	190.040.000	0		
<b>Jumlah Belanja</b>											<b>57.169.683.949</b>	<b>57.169.683.949</b>	<b>0</b>			
<b>Total Surplus/(Defisit)</b>											<b>(57.169.683.949)</b>	<b>(57.169.683.949)</b>	<b>0</b>			
<b>0</b>	<b>00</b>	<b>7.01.0.00.0.00.03.0000</b>	<b>00</b>	<b>0.00</b>	<b>00</b>	<b>6</b>				<b>PEMBIAYAAN</b>						
<b>Jumlah Penerimaan Pembiayaan</b>											<b>0</b>	<b>0</b>	<b>0</b>			
<b>Jumlah Penerimaan Pengeluaran</b>											<b>0</b>	<b>0</b>	<b>0</b>			

**KOTA MALANG**  
**PERUBAHAN PENJABARAN APBD MENURUT URUSAN PEMERINTAHAN DAERAH, ORGANISASI, PROGRAM, KEGIATAN, SUB KEGIATAN, KELOMPOK, JENIS, OBJEK, RINCIAN OBJEK, SUB RINCIAN OBJEK PENDAPATAN, BELANJA, DAN**  
**PEMBIAYAAN**  
**TAHUN ANGGARAN 2023**

Urusan Pemerintahan : 8.01 KESATUAN BANGSA DAN POLITIK  
 Organisasi : 8.01.0.00.0.00.01 Badan Kesatuan Bangsa dan Politik

Kode Rekening										Uraian	Sebelum Perubahan	Sesudah Perubahan	Bertambah/(Berkurang)	Penjelasan	Keterangan	
										Jumlah Pendapatan	0	0	0			
0	00	8.01.0.00.0.00.01.0000	00	0.00	00	5				<b>BELANJA</b>						
8	01	8.01.0.00.0.00.01.0000	00	0.00	00					<b>KESATUAN BANGSA DAN POLITIK</b>	62.636.199.773	62.636.199.773	0			
8	01	8.01.0.00.0.00.01.0000	02	0.00	00					<b>PROGRAM Penguatan Ideologi Pancasila dan Karakter Kebangsaan</b>	8.905.524.467	8.905.524.467	0			
8	01	8.01.0.00.0.00.01.0000	02	2.01	00					<b>Perumusan Kebijakan Teknis dan Pemantapan Pelaksanaan Bidang Ideologi Pancasila dan Karakter Kebangsaan</b>	8.905.524.467	8.905.524.467	0			
8	01	8.01.0.00.0.00.01.0000	02	2.01	04					Pelaksanaan Koordinasi di Bidang Ideologi Wawasan Kebangsaan, Bela Negara, Karakter Bangsa, Pembauran Kebangsaan, Bineka Tunggal Ika dan Sejarah Kebangsaan	8.905.524.467	8.905.524.467	0			
8	01	8.01.0.00.0.00.01.0000	02	2.01	04	5	1			<b>BELANJA OPERASI</b>	8.905.524.467	8.905.524.467	0			
8	01	8.01.0.00.0.00.01.0000	02	2.01	04	5	1	02		Belanja Barang dan Jasa	8.566.124.467	8.566.124.467	0			
8	01	8.01.0.00.0.00.01.0000	02	2.01	04	5	1	02	01	Belanja Barang	305.505.467	323.606.467	18.101.000			
8	01	8.01.0.00.0.00.01.0000	02	2.01	04	5	1	02	01	01	Belanja Barang Pakai Habis	305.505.467	323.606.467	18.101.000		
8	01	8.01.0.00.0.00.01.0000	02	2.01	04	5	1	02	02	Belanja Jasa	1.337.030.000	2.119.130.000	782.100.000			
8	01	8.01.0.00.0.00.01.0000	02	2.01	04	5	1	02	02	01	Belanja Jasa Kantor	1.337.030.000	1.919.130.000	582.100.000		
8	01	8.01.0.00.0.00.01.0000	02	2.01	04	5	1	02	02	03	Belanja Sewa Tanah	0	200.000.000	200.000.000		
8	01	8.01.0.00.0.00.01.0000	02	2.01	04	5	1	02	04	Belanja Perjalanan Dinas	6.923.589.000	6.123.388.000	(800.201.000)			
8	01	8.01.0.00.0.00.01.0000	02	2.01	04	5	1	02	04	01	Belanja Perjalanan Dinas Dalam Negeri	6.923.589.000	6.123.388.000	(800.201.000)		
8	01	8.01.0.00.0.00.01.0000	02	2.01	04	5	1	05		<b>Belanja Hibah</b>	339.400.000	339.400.000	0			
8	01	8.01.0.00.0.00.01.0000	02	2.01	04	5	1	05	05	Belanja Hibah kepada Badan, Lembaga, Organisasi Kemasyarakatan yang Berbadan Hukum Indonesia	339.400.000	339.400.000	0			
8	01	8.01.0.00.0.00.01.0000	02	2.01	04	5	1	05	05	01	Belanja Hibah kepada Badan dan Lembaga yang Bersifat Nirlaba, Sukarela dan Sosial yang Dibentuk Berdasarkan Peraturan Perundang-Undangan	339.400.000	339.400.000	0		
8	01	8.01.0.00.0.00.01.0000	03	0.00	00					<b>PROGRAM Peningkatan Peran Partai Politik dan Lembaga Pendidikan</b>	42.026.166.710	42.026.166.710	0			

**KOTA MALANG**  
**PERUBAHAN PENJABARAN APBD MENURUT URUSAN PEMERINTAHAN DAERAH, ORGANISASI, PROGRAM, KEGIATAN, SUB KEGIATAN, KELOMPOK, JENIS, OBJEK, RINCIAN OBJEK, SUB RINCIAN OBJEK PENDAPATAN, BELANJA, DAN PEMBIAYAAN**  
**TAHUN ANGGARAN 2023**

Urusan Pemerintahan : 8.01 KESATUAN BANGSA DAN POLITIK  
 Organisasi : 8.01.0.00.0.00.01 Badan Kesatuan Bangsa dan Politik

Kode Rekening										Uraian	Sebelum Perubahan	Sesudah Perubahan	Bertambah/(Berkurang)	Penjelasan	Keterangan	
										<b>MELALUI PENDIDIKAN POLITIK DAN PENGEMBANGAN ETIKA SERTA BUDAYA POLITIK</b>						
8	01	8.01.0.00.0.00.01.0000	03	2.01	00					<b>Perumusan Kebijakan Teknis dan Pemantapan Pelaksanaan Bidang Pendidikan Politik, Etika Budaya Politik, Peningkatan Demokrasi, Fasilitas Kelembagaan Pemerintahan, Perwakilan dan Partai Politik, Pemilihan Umum/Pemilihan Umum Kepala Daerah, serta Pemantauan Situasi Politik</b>	42.026.166.710	42.026.166.710	0			
8	01	8.01.0.00.0.00.01.0000	03	2.01	03					Pelaksanaan Kebijakan di Bidang Pendidikan Politik, Etika Budaya Politik, Peningkatan Demokrasi, Fasilitas Kelembagaan Pemerintahan, Perwakilan dan Partai Politik, Pemilihan Umum/Pemilihan Umum Kepala Daerah, serta Pemantauan Situasi Politik di Daerah	41.308.536.960	41.308.536.960	0			
8	01	8.01.0.00.0.00.01.0000	03	2.01	03	5	1			BELANJA OPERASI	41.308.536.960	41.308.536.960	0			
8	01	8.01.0.00.0.00.01.0000	03	2.01	03	5	1	05		Belanja Hibah	41.308.536.960	41.308.536.960	0			
8	01	8.01.0.00.0.00.01.0000	03	2.01	03	5	1	05	05	Belanja Hibah kepada Badan, Lembaga, Organisasi Kemasyarakatan yang Berbadan Hukum Indonesia	34.753.716.960	34.753.716.960	0			
8	01	8.01.0.00.0.00.01.0000	03	2.01	03	5	1	05	05	01	Belanja Hibah kepada Badan dan Lembaga yang Bersifat Nirlaba, Sukarela dan Sosial yang Dibentuk Berdasarkan Peraturan Perundang-Undangan	34.753.716.960	34.753.716.960	0		
8	01	8.01.0.00.0.00.01.0000	03	2.01	03	5	1	05	07	Belanja Hibah Bantuan Keuangan kepada Partai Politik	6.554.820.000	6.554.820.000	0			
8	01	8.01.0.00.0.00.01.0000	03	2.01	03	5	1	05	07	01	Belanja Hibah Bantuan Keuangan kepada Partai Politik	6.554.820.000	6.554.820.000	0		
8	01	8.01.0.00.0.00.01.0000	03	2.01	04					Pelaksanaan Koordinasi di Bidang Pendidikan Politik, Etika Budaya Politik, Peningkatan Demokrasi, Fasilitas Kelembagaan Pemerintahan, Perwakilan dan Partai Politik, Pemilihan Umum/Pemilihan Umum Kepala Daerah,	717.629.750	717.629.750	0			

**KOTA MALANG**  
**PERUBAHAN PENJABARAN APBD MENURUT URUSAN PEMERINTAHAN DAERAH, ORGANISASI, PROGRAM, KEGIATAN, SUB KEGIATAN, KELOMPOK, JENIS, OBJEK, RINCIAN OBJEK, SUB RINCIAN OBJEK PENDAPATAN, BELANJA, DAN PEMBIAYAAN**  
**TAHUN ANGGARAN 2023**

Urusan Pemerintahan : 8.01 KESATUAN BANGSA DAN POLITIK  
 Organisasi : 8.01.0.00.0.00.01 Badan Kesatuan Bangsa dan Politik

Kode Rekening										Uraian	Sebelum Perubahan	Sesudah Perubahan	Bertambah/(Berkurang)	Penjelasan	Keterangan	
										serta Pemantauan Situasi Politik di Daerah						
8	01	8.01.0.00.0.00.01.0000	03	2.01	04	5	1			BELANJA OPERASI	717.629.750	717.629.750	0			
8	01	8.01.0.00.0.00.01.0000	03	2.01	04	5	1	02		Belanja Barang dan Jasa	717.629.750	717.629.750	0			
8	01	8.01.0.00.0.00.01.0000	03	2.01	04	5	1	02	01	Belanja Barang	94.999.750	94.999.750	0			
8	01	8.01.0.00.0.00.01.0000	03	2.01	04	5	1	02	01	01	Belanja Barang Pakai Habis	94.999.750	94.999.750	0		
8	01	8.01.0.00.0.00.01.0000	03	2.01	04	5	1	02	02		Belanja Jasa	367.630.000	367.630.000	0		
8	01	8.01.0.00.0.00.01.0000	03	2.01	04	5	1	02	02	01	Belanja Jasa Kantor	267.630.000	267.630.000	0		
8	01	8.01.0.00.0.00.01.0000	03	2.01	04	5	1	02	02	09	Belanja Jasa Konsultansi Non Konstruksi	100.000.000	100.000.000	0		
8	01	8.01.0.00.0.00.01.0000	03	2.01	04	5	1	02	04		Belanja Perjalanan Dinas	255.000.000	255.000.000	0		
8	01	8.01.0.00.0.00.01.0000	03	2.01	04	5	1	02	04	01	Belanja Perjalanan Dinas Dalam Negeri	255.000.000	255.000.000	0		
<b>8</b>	<b>01</b>	<b>8.01.0.00.0.00.01.0000</b>	<b>04</b>	<b>0.00</b>	<b>00</b>					<b>PROGRAM PEMBERDAYAAN DAN PENGAWASAN ORGANISASI KEMASYARAKATAN</b>	<b>365.640.412</b>	<b>365.640.412</b>	<b>0</b>			
<b>8</b>	<b>01</b>	<b>8.01.0.00.0.00.01.0000</b>	<b>04</b>	<b>2.01</b>	<b>00</b>					<b>Perumusan Kebijakan Teknis dan Pemantapan Pelaksanaan Bidang Pemberdayaan dan Pengawasan Organisasi Kemasyarakatan</b>	<b>365.640.412</b>	<b>365.640.412</b>	<b>0</b>			
8	01	8.01.0.00.0.00.01.0000	04	2.01	03					Pelaksanaan Kebijakan di Bidang Pendaftaran Ormas, Pemberdayaan Ormas, Evaluasi dan Mediasi Sengketa Ormas, Pengawasan Ormas dan Ormas Asing di Daerah	365.640.412	365.640.412	0			
8	01	8.01.0.00.0.00.01.0000	04	2.01	03	5	1			BELANJA OPERASI	365.640.412	365.640.412	0			
8	01	8.01.0.00.0.00.01.0000	04	2.01	03	5	1	02		Belanja Barang dan Jasa	365.640.412	365.640.412	0			
8	01	8.01.0.00.0.00.01.0000	04	2.01	03	5	1	02	01	Belanja Barang	4.095.412	4.095.412	0			
8	01	8.01.0.00.0.00.01.0000	04	2.01	03	5	1	02	01	01	Belanja Barang Pakai Habis	4.095.412	4.095.412	0		
8	01	8.01.0.00.0.00.01.0000	04	2.01	03	5	1	02	02		Belanja Jasa	361.545.000	361.545.000	0		
8	01	8.01.0.00.0.00.01.0000	04	2.01	03	5	1	02	02	01	Belanja Jasa Kantor	361.545.000	361.545.000	0		
<b>8</b>	<b>01</b>	<b>8.01.0.00.0.00.01.0000</b>	<b>05</b>	<b>0.00</b>	<b>00</b>					<b>PROGRAM PEMBINAAN DAN PENGEMBANGAN KETAHANAN EKONOMI, SOSIAL, DAN BUDAYA</b>	<b>914.216.229</b>	<b>914.216.229</b>	<b>0</b>			
<b>8</b>	<b>01</b>	<b>8.01.0.00.0.00.01.0000</b>	<b>05</b>	<b>2.01</b>	<b>00</b>					<b>Perumusan Kebijakan Teknis dan Pemantapan Pelaksanaan Bidang Ketahanan Ekonomi, Sosial dan Budaya</b>	<b>914.216.229</b>	<b>914.216.229</b>	<b>0</b>			

**KOTA MALANG**  
**PERUBAHAN PENJABARAN APBD MENURUT URUSAN PEMERINTAHAN DAERAH, ORGANISASI, PROGRAM, KEGIATAN, SUB KEGIATAN, KELOMPOK, JENIS, OBJEK, RINCIAN OBJEK, SUB RINCIAN OBJEK PENDAPATAN, BELANJA, DAN PEMBIAYAAN**  
**TAHUN ANGGARAN 2023**

Urusan Pemerintahan : 8.01 KESATUAN BANGSA DAN POLITIK  
 Organisasi : 8.01.0.00.0.00.01 Badan Kesatuan Bangsa dan Politik

Kode Rekening										Uraian	Sebelum Perubahan	Sesudah Perubahan	Bertambah/(Berkurang)	Penjelasan	Keterangan	
8	01	8.01.0.00.0.00.01.0000	05	2.01	04					Pelaksanaan Koordinasi di Bidang Ketahanan Ekonomi, Sosial, Budaya dan Fasilitas Pencegahan Penyalagunaan Narkotika, Fasilitas Kerukunan Umat Beragama dan Penghayat Kepercayaan di Daerah	914.216.229	914.216.229	0			
8	01	8.01.0.00.0.00.01.0000	05	2.01	04	5	1			BELANJA OPERASI	914.216.229	914.216.229	0			
8	01	8.01.0.00.0.00.01.0000	05	2.01	04	5	1	02		Belanja Barang dan Jasa	314.216.229	314.216.229	0			
8	01	8.01.0.00.0.00.01.0000	05	2.01	04	5	1	02	01	Belanja Barang	1.288.229	1.288.229	0			
8	01	8.01.0.00.0.00.01.0000	05	2.01	04	5	1	02	01	01	Belanja Barang Pakai Habis	1.288.229	1.288.229	0		
8	01	8.01.0.00.0.00.01.0000	05	2.01	04	5	1	02	02		Belanja Jasa	285.280.000	285.280.000	0		
8	01	8.01.0.00.0.00.01.0000	05	2.01	04	5	1	02	02	01	Belanja Jasa Kantor	285.280.000	285.280.000	0		
8	01	8.01.0.00.0.00.01.0000	05	2.01	04	5	1	02	04		Belanja Perjalanan Dinas	27.648.000	27.648.000	0		
8	01	8.01.0.00.0.00.01.0000	05	2.01	04	5	1	02	04	01	Belanja Perjalanan Dinas Dalam Negeri	27.648.000	27.648.000	0		
8	01	8.01.0.00.0.00.01.0000	05	2.01	04	5	1	05			Belanja Hibah	600.000.000	600.000.000	0		
8	01	8.01.0.00.0.00.01.0000	05	2.01	04	5	1	05	05		Belanja Hibah kepada Badan, Lembaga, Organisasi Kemasyarakatan yang Berbadan Hukum Indonesia	600.000.000	600.000.000	0		
8	01	8.01.0.00.0.00.01.0000	05	2.01	04	5	1	05	05	01	Belanja Hibah kepada Badan dan Lembaga yang Bersifat Nirlaba, Sukarela dan Sosial yang Dibentuk Berdasarkan Peraturan Perundang-Undangan	600.000.000	600.000.000	0		
8	01	8.01.0.00.0.00.01.0000	06	0.00	00						<b>PROGRAM PENINGKATAN KEWASPADAAN NASIONAL DAN PENINGKATAN KUALITAS DAN FASILITASI PENANGANAN KONFLIK SOSIAL</b>	<b>3.277.727.000</b>	<b>3.277.727.000</b>	<b>0</b>		
8	01	8.01.0.00.0.00.01.0000	06	2.01	00						<b>Perumusan Kebijakan Teknis dan Pelaksanaan Pemantapan Kewaspadaan Nasional dan Penanganan Konflik Sosial</b>	<b>3.277.727.000</b>	<b>3.277.727.000</b>	<b>0</b>		
8	01	8.01.0.00.0.00.01.0000	06	2.01	04						Pelaksanaan Koordinasi di Bidang Kewaspadaan Dini, Kerja Sama Intelijen, Pemantauan Orang Asing, Tenaga Kerja Asing dan Lembaga Asing, Kewaspadaan Perbatasan antar Negara, Fasilitas Kelembagaan Bidang Kewaspadaan, serta Penanganan Konflik di Daerah	3.277.727.000	3.277.727.000	0		

**KOTA MALANG**  
**PERUBAHAN PENJABARAN APBD MENURUT URUSAN PEMERINTAHAN DAERAH, ORGANISASI, PROGRAM, KEGIATAN, SUB KEGIATAN, KELOMPOK, JENIS, OBJEK, RINCIAN OBJEK, SUB RINCIAN OBJEK PENDAPATAN, BELANJA, DAN PEMBIAYAAN**  
**TAHUN ANGGARAN 2023**

Urusan Pemerintahan : 8.01 KESATUAN BANGSA DAN POLITIK  
 Organisasi : 8.01.0.00.0.00.01 Badan Kesatuan Bangsa dan Politik

Kode Rekening										Uraian	Sebelum Perubahan	Sesudah Perubahan	Bertambah/(Berkurang)	Penjelasan	Keterangan	
8	01	8.01.0.00.0.00.01.0000	06	2.01	04	5	1			BELANJA OPERASI	3.277.727.000	3.277.727.000	0			
8	01	8.01.0.00.0.00.01.0000	06	2.01	04	5	1	02		Belanja Barang dan Jasa	1.421.758.000	1.421.758.000	0			
8	01	8.01.0.00.0.00.01.0000	06	2.01	04	5	1	02	01	Belanja Barang	13.748.000	13.748.000	0			
8	01	8.01.0.00.0.00.01.0000	06	2.01	04	5	1	02	01	01	Belanja Barang Pakai Habis	13.748.000	13.748.000	0		
8	01	8.01.0.00.0.00.01.0000	06	2.01	04	5	1	02	02		Belanja Jasa	1.370.510.000	1.370.510.000	0		
8	01	8.01.0.00.0.00.01.0000	06	2.01	04	5	1	02	02	01	Belanja Jasa Kantor	1.370.510.000	1.370.510.000	0		
8	01	8.01.0.00.0.00.01.0000	06	2.01	04	5	1	02	04		Belanja Perjalanan Dinas	37.500.000	37.500.000	0		
8	01	8.01.0.00.0.00.01.0000	06	2.01	04	5	1	02	04	01	Belanja Perjalanan Dinas Dalam Negeri	37.500.000	37.500.000	0		
8	01	8.01.0.00.0.00.01.0000	06	2.01	04	5	1	05			Belanja Hibah	1.855.969.000	1.855.969.000	0		
8	01	8.01.0.00.0.00.01.0000	06	2.01	04	5	1	05	01		Belanja Hibah kepada Pemerintah Pusat	1.855.969.000	1.855.969.000	0		
8	01	8.01.0.00.0.00.01.0000	06	2.01	04	5	1	05	01	01	Belanja Hibah Uang kepada Pemerintah Pusat	1.855.969.000	1.855.969.000	0		
<b>8</b>	<b>01</b>	<b>8.01.0.00.0.00.01.0000</b>	<b>01</b>	<b>0.00</b>	<b>00</b>					<b>PROGRAM PENUNJANG URUSAN PEMERINTAHAN DAERAH KABUPATEN/KOTA</b>	<b>7.146.924.955</b>	<b>7.146.924.955</b>	<b>0</b>			
<b>8</b>	<b>01</b>	<b>8.01.0.00.0.00.01.0000</b>	<b>01</b>	<b>2.01</b>	<b>00</b>					<b>Perencanaan, Penganggaran, dan Evaluasi Kinerja Perangkat Daerah</b>	<b>181.574.000</b>	<b>181.574.000</b>	<b>0</b>			
8	01	8.01.0.00.0.00.01.0000	01	2.01	01					Penyusunan Dokumen Perencanaan Perangkat Daerah	40.601.000	40.601.000	0			
8	01	8.01.0.00.0.00.01.0000	01	2.01	01	5	1			BELANJA OPERASI	40.601.000	40.601.000	0			
8	01	8.01.0.00.0.00.01.0000	01	2.01	01	5	1	02		Belanja Barang dan Jasa	40.601.000	40.601.000	0			
8	01	8.01.0.00.0.00.01.0000	01	2.01	01	5	1	02	01	Belanja Barang	16.301.000	16.301.000	0			
8	01	8.01.0.00.0.00.01.0000	01	2.01	01	5	1	02	01	01	Belanja Barang Pakai Habis	16.301.000	16.301.000	0		
8	01	8.01.0.00.0.00.01.0000	01	2.01	01	5	1	02	02		Belanja Jasa	8.300.000	8.300.000	0		
8	01	8.01.0.00.0.00.01.0000	01	2.01	01	5	1	02	02	01	Belanja Jasa Kantor	8.300.000	8.300.000	0		
8	01	8.01.0.00.0.00.01.0000	01	2.01	01	5	1	02	04		Belanja Perjalanan Dinas	16.000.000	16.000.000	0		
8	01	8.01.0.00.0.00.01.0000	01	2.01	01	5	1	02	04	01	Belanja Perjalanan Dinas Dalam Negeri	16.000.000	16.000.000	0		
8	01	8.01.0.00.0.00.01.0000	01	2.01	06					Koordinasi dan Penyusunan Laporan Capaian Kinerja dan Ikhtisar Realisasi Kinerja SKPD	140.973.000	140.973.000	0			
8	01	8.01.0.00.0.00.01.0000	01	2.01	06	5	1			BELANJA OPERASI	140.973.000	140.973.000	0			
8	01	8.01.0.00.0.00.01.0000	01	2.01	06	5	1	02		Belanja Barang dan Jasa	140.973.000	140.973.000	0			



**KOTA MALANG**  
**PERUBAHAN PENJABARAN APBD MENURUT URUSAN PEMERINTAHAN DAERAH, ORGANISASI, PROGRAM, KEGIATAN, SUB KEGIATAN, KELOMPOK, JENIS, OBJEK, RINCIAN OBJEK, SUB RINCIAN OBJEK PENDAPATAN, BELANJA, DAN PEMBIAYAAN**  
**TAHUN ANGGARAN 2023**

Urusan Pemerintahan : 8.01 KESATUAN BANGSA DAN POLITIK  
 Organisasi : 8.01.0.00.0.00.01 Badan Kesatuan Bangsa dan Politik

Kode Rekening										Uraian	Sebelum Perubahan	Sesudah Perubahan	Bertambah/(Berkurang)	Penjelasan	Keterangan	
8	01	8.01.0.00.0.00.01.0000	01	2.01	06	5	1	02	01	Belanja Barang	10.833.000	10.833.000	0			
8	01	8.01.0.00.0.00.01.0000	01	2.01	06	5	1	02	01	01	Belanja Barang Pakai Habis	10.833.000	10.833.000	0		
8	01	8.01.0.00.0.00.01.0000	01	2.01	06	5	1	02	02	Belanja Jasa	114.140.000	114.140.000	0			
8	01	8.01.0.00.0.00.01.0000	01	2.01	06	5	1	02	02	01	Belanja Jasa Kantor	114.140.000	114.140.000	0		
8	01	8.01.0.00.0.00.01.0000	01	2.01	06	5	1	02	04	Belanja Perjalanan Dinas	16.000.000	16.000.000	0			
8	01	8.01.0.00.0.00.01.0000	01	2.01	06	5	1	02	04	01	Belanja Perjalanan Dinas Dalam Negeri	16.000.000	16.000.000	0		
<b>8</b>	<b>01</b>	<b>8.01.0.00.0.00.01.0000</b>	<b>01</b>	<b>2.02</b>	<b>00</b>					<b>Administrasi Keuangan Perangkat Daerah</b>	<b>4.469.793.916</b>	<b>4.469.793.916</b>	<b>0</b>			
8	01	8.01.0.00.0.00.01.0000	01	2.02	01					Penyediaan Gaji dan Tunjangan ASN	4.469.793.916	4.469.793.916	0			
8	01	8.01.0.00.0.00.01.0000	01	2.02	01	5	1			BELANJA OPERASI	4.469.793.916	4.469.793.916	0			
8	01	8.01.0.00.0.00.01.0000	01	2.02	01	5	1	01		Belanja Pegawai	4.469.793.916	4.469.793.916	0			
8	01	8.01.0.00.0.00.01.0000	01	2.02	01	5	1	01	01	Belanja Gaji dan Tunjangan ASN	1.831.764.896	1.831.764.896	0			
8	01	8.01.0.00.0.00.01.0000	01	2.02	01	5	1	01	01	01	Belanja Gaji Pokok ASN	1.262.380.603	1.262.380.603	0		
8	01	8.01.0.00.0.00.01.0000	01	2.02	01	5	1	01	01	02	Belanja Tunjangan Keluarga ASN	138.040.532	138.040.532	0		
8	01	8.01.0.00.0.00.01.0000	01	2.02	01	5	1	01	01	03	Belanja Tunjangan Jabatan ASN	143.827.320	143.827.320	0		
8	01	8.01.0.00.0.00.01.0000	01	2.02	01	5	1	01	01	04	Belanja Tunjangan Fungsional ASN	42.000.000	42.000.000	0		
8	01	8.01.0.00.0.00.01.0000	01	2.02	01	5	1	01	01	06	Belanja Tunjangan Beras ASN	83.138.160	83.138.160	0		
8	01	8.01.0.00.0.00.01.0000	01	2.02	01	5	1	01	01	07	Belanja Tunjangan PPh/Tunjangan Khusus ASN	2.590.000	2.590.000	0		
8	01	8.01.0.00.0.00.01.0000	01	2.02	01	5	1	01	01	08	Belanja Pembulatan Gaji ASN	10.500	10.500	0		
8	01	8.01.0.00.0.00.01.0000	01	2.02	01	5	1	01	01	09	Belanja luran Jaminan Kesehatan ASN	146.626.080	146.626.080	0		
8	01	8.01.0.00.0.00.01.0000	01	2.02	01	5	1	01	01	10	Belanja luran Jaminan Kecelakaan Kerja ASN	3.136.092	3.136.092	0		
8	01	8.01.0.00.0.00.01.0000	01	2.02	01	5	1	01	01	11	Belanja luran Jaminan Kematian ASN	9.408.000	9.408.000	0		
8	01	8.01.0.00.0.00.01.0000	01	2.02	01	5	1	01	01	12	Belanja luran Simpanan Peserta Tabungan Perumahan Rakyat ASN	607.609	607.609	0		
8	01	8.01.0.00.0.00.01.0000	01	2.02	01	5	1	01	02	Belanja Tambahan Penghasilan ASN	2.430.221.248	2.430.221.248	0			

**KOTA MALANG**  
**PERUBAHAN PENJABARAN APBD MENURUT URUSAN PEMERINTAHAN DAERAH, ORGANISASI, PROGRAM, KEGIATAN, SUB KEGIATAN, KELOMPOK, JENIS, OBJEK, RINCIAN OBJEK, SUB RINCIAN OBJEK PENDAPATAN, BELANJA, DAN PEMBIAYAAN**  
**TAHUN ANGGARAN 2023**

Urusan Pemerintahan : 8.01 KESATUAN BANGSA DAN POLITIK  
 Organisasi : 8.01.0.00.0.00.01 Badan Kesatuan Bangsa dan Politik

Kode Rekening											Uraian	Sebelum Perubahan	Sesudah Perubahan	Bertambah/(Berkurang)	Penjelasan	Keterangan
8	01	8.01.0.00.0.00.01.0000	01	2.02	01	5	1	01	02	01	Tambahan Penghasilan berdasarkan Beban Kerja ASN	2.397.208.688	2.397.208.688	0		
8	01	8.01.0.00.0.00.01.0000	01	2.02	01	5	1	01	02	03	Tambahan Penghasilan berdasarkan Kondisi Kerja ASN	14.000.000	14.000.000	0		
8	01	8.01.0.00.0.00.01.0000	01	2.02	01	5	1	01	02	04	Tambahan Penghasilan berdasarkan Kelangkaan Profesi ASN	19.012.560	19.012.560	0		
8	01	8.01.0.00.0.00.01.0000	01	2.02	01	5	1	01	03		Tambahan Penghasilan berdasarkan Pertimbangan Objektif Lainnya ASN	207.807.772	207.807.772	0		
8	01	8.01.0.00.0.00.01.0000	01	2.02	01	5	1	01	03	07	Belanja Honorarium	207.807.772	207.807.772	0		
<b>8</b>	<b>01</b>	<b>8.01.0.00.0.00.01.0000</b>	<b>01</b>	<b>2.03</b>	<b>00</b>						<b>Administrasi Barang Milik Daerah pada Perangkat Daerah</b>	<b>7.801.631</b>	<b>7.801.631</b>	<b>0</b>		
8	01	8.01.0.00.0.00.01.0000	01	2.03	06						Penatausahaan Barang Milik Daerah pada SKPD	7.801.631	7.801.631	0		
8	01	8.01.0.00.0.00.01.0000	01	2.03	06	5	1				BELANJA OPERASI	7.801.631	7.801.631	0		
8	01	8.01.0.00.0.00.01.0000	01	2.03	06	5	1	02			Belanja Barang dan Jasa	7.801.631	7.801.631	0		
8	01	8.01.0.00.0.00.01.0000	01	2.03	06	5	1	02	01		Belanja Barang	7.801.631	7.801.631	0		
8	01	8.01.0.00.0.00.01.0000	01	2.03	06	5	1	02	01	01	Belanja Barang Pakai Habis	7.801.631	7.801.631	0		
<b>8</b>	<b>01</b>	<b>8.01.0.00.0.00.01.0000</b>	<b>01</b>	<b>2.06</b>	<b>00</b>						<b>Administrasi Umum Perangkat Daerah</b>	<b>1.022.380.000</b>	<b>1.022.380.000</b>	<b>0</b>		
8	01	8.01.0.00.0.00.01.0000	01	2.06	06						Penyediaan Bahan Bacaan dan Peraturan Perundang-undangan	34.000.000	34.000.000	0		
8	01	8.01.0.00.0.00.01.0000	01	2.06	06	5	1				BELANJA OPERASI	34.000.000	34.000.000	0		
8	01	8.01.0.00.0.00.01.0000	01	2.06	06	5	1	02			Belanja Barang dan Jasa	34.000.000	34.000.000	0		
8	01	8.01.0.00.0.00.01.0000	01	2.06	06	5	1	02	02		Belanja Jasa	34.000.000	34.000.000	0		
8	01	8.01.0.00.0.00.01.0000	01	2.06	06	5	1	02	02	01	Belanja Jasa Kantor	34.000.000	34.000.000	0		
8	01	8.01.0.00.0.00.01.0000	01	2.06	09						Penyelenggaraan Rapat Koordinasi dan Konsultasi SKPD	988.380.000	988.380.000	0		
8	01	8.01.0.00.0.00.01.0000	01	2.06	09	5	1				BELANJA OPERASI	988.380.000	988.380.000	0		
8	01	8.01.0.00.0.00.01.0000	01	2.06	09	5	1	02			Belanja Barang dan Jasa	988.380.000	988.380.000	0		
8	01	8.01.0.00.0.00.01.0000	01	2.06	09	5	1	02	01		Belanja Barang	673.864.000	673.864.000	0		
8	01	8.01.0.00.0.00.01.0000	01	2.06	09	5	1	02	01	01	Belanja Barang Pakai Habis	673.864.000	673.864.000	0		
8	01	8.01.0.00.0.00.01.0000	01	2.06	09	5	1	02	04		Belanja Perjalanan Dinas	314.516.000	314.516.000	0		

**KOTA MALANG**  
**PERUBAHAN PENJABARAN APBD MENURUT URUSAN PEMERINTAHAN DAERAH, ORGANISASI, PROGRAM, KEGIATAN, SUB KEGIATAN, KELOMPOK, JENIS, OBJEK, RINCIAN OBJEK, SUB RINCIAN OBJEK PENDAPATAN, BELANJA, DAN PEMBIAYAAN**  
**TAHUN ANGGARAN 2023**

Urusan Pemerintahan : 8.01 KESATUAN BANGSA DAN POLITIK  
 Organisasi : 8.01.0.00.0.00.01 Badan Kesatuan Bangsa dan Politik

Kode Rekening										Uraian	Sebelum Perubahan	Sesudah Perubahan	Bertambah/(Berkurang)	Penjelasan	Keterangan	
8	01	8.01.0.00.0.00.01.0000	01	2.06	09	5	1	02	04	01	Belanja Perjalanan Dinas Dalam Negeri	314.516.000	314.516.000	0		
<b>8</b>	<b>01</b>	<b>8.01.0.00.0.00.01.0000</b>	<b>01</b>	<b>2.07</b>	<b>00</b>						<b>Pengadaan Barang Milik Daerah Penunjang Urusan Pemerintah Daerah</b>	<b>305.049.500</b>	<b>305.049.500</b>	<b>0</b>		
8	01	8.01.0.00.0.00.01.0000	01	2.07	10						Pengadaan Sarana dan Prasarana Gedung Kantor atau Bangunan Lainnya	305.049.500	305.049.500	0		
8	01	8.01.0.00.0.00.01.0000	01	2.07	10	5	1				BELANJA OPERASI	209.549.500	209.549.500	0		
8	01	8.01.0.00.0.00.01.0000	01	2.07	10	5	1	02			Belanja Barang dan Jasa	209.549.500	209.549.500	0		
8	01	8.01.0.00.0.00.01.0000	01	2.07	10	5	1	02	02		Belanja Jasa	0	10.000.000	10.000.000		
8	01	8.01.0.00.0.00.01.0000	01	2.07	10	5	1	02	02	08	Belanja Jasa Konsultansi Konstruksi	0	10.000.000	10.000.000		
8	01	8.01.0.00.0.00.01.0000	01	2.07	10	5	1	02	03		Belanja Pemeliharaan	209.549.500	199.549.500	(10.000.000)		
8	01	8.01.0.00.0.00.01.0000	01	2.07	10	5	1	02	03	02	Belanja Pemeliharaan Peralatan dan Mesin	12.549.500	12.549.500	0		
8	01	8.01.0.00.0.00.01.0000	01	2.07	10	5	1	02	03	03	Belanja Pemeliharaan Gedung dan Bangunan	197.000.000	187.000.000	(10.000.000)		
8	01	8.01.0.00.0.00.01.0000	01	2.07	10	5	2				BELANJA MODAL	95.500.000	95.500.000	0		
8	01	8.01.0.00.0.00.01.0000	01	2.07	10	5	2	02			Belanja Modal Peralatan dan Mesin	95.500.000	95.500.000	0		
8	01	8.01.0.00.0.00.01.0000	01	2.07	10	5	2	02	05		Belanja Modal Alat Kantor dan Rumah Tangga	4.442.800	4.442.800	0		
8	01	8.01.0.00.0.00.01.0000	01	2.07	10	5	2	02	05	02	Belanja Modal Alat Rumah Tangga	4.442.800	4.442.800	0		
8	01	8.01.0.00.0.00.01.0000	01	2.07	10	5	2	02	06		Belanja Modal Alat Studio, Komunikasi, dan Pemancar	11.430.000	11.430.000	0		
8	01	8.01.0.00.0.00.01.0000	01	2.07	10	5	2	02	06	01	Belanja Modal Alat Studio	11.430.000	11.430.000	0		
8	01	8.01.0.00.0.00.01.0000	01	2.07	10	5	2	02	10		Belanja Modal Komputer	79.627.200	79.627.200	0		
8	01	8.01.0.00.0.00.01.0000	01	2.07	10	5	2	02	10	01	Belanja Modal Komputer Unit	54.127.200	54.127.200	0		
8	01	8.01.0.00.0.00.01.0000	01	2.07	10	5	2	02	10	02	Belanja Modal Peralatan Komputer	25.500.000	25.500.000	0		
<b>8</b>	<b>01</b>	<b>8.01.0.00.0.00.01.0000</b>	<b>01</b>	<b>2.08</b>	<b>00</b>						<b>Penyediaan Jasa Penunjang Urusan Pemerintahan Daerah</b>	<b>659.825.408</b>	<b>659.825.408</b>	<b>0</b>		
8	01	8.01.0.00.0.00.01.0000	01	2.08	01						Penyediaan Jasa Surat Menyurat	105.503.200	105.503.200	0		
8	01	8.01.0.00.0.00.01.0000	01	2.08	01	5	1				BELANJA OPERASI	105.503.200	105.503.200	0		
8	01	8.01.0.00.0.00.01.0000	01	2.08	01	5	1	02			Belanja Barang dan Jasa	105.503.200	105.503.200	0		
8	01	8.01.0.00.0.00.01.0000	01	2.08	01	5	1	02	01		Belanja Barang	105.503.200	105.503.200	0		
8	01	8.01.0.00.0.00.01.0000	01	2.08	01	5	1	02	01	01	Belanja Barang Pakai Habis	105.503.200	105.503.200	0		

**KOTA MALANG**  
**PERUBAHAN PENJABARAN APBD MENURUT URUSAN PEMERINTAHAN DAERAH, ORGANISASI, PROGRAM, KEGIATAN, SUB KEGIATAN, KELOMPOK, JENIS, OBJEK, RINCIAN OBJEK, SUB RINCIAN OBJEK PENDAPATAN, BELANJA, DAN PEMBIAYAAN**  
**TAHUN ANGGARAN 2023**

Urusan Pemerintahan : 8.01 KESATUAN BANGSA DAN POLITIK  
 Organisasi : 8.01.0.00.0.00.01 Badan Kesatuan Bangsa dan Politik

Kode Rekening										Uraian	Sebelum Perubahan	Sesudah Perubahan	Bertambah/(Berkurang)	Penjelasan	Keterangan	
8	01	8.01.0.00.0.00.01.0000	01	2.08	02					Penyediaan Jasa Komunikasi, Sumber Daya Air dan Listrik	153.134.000	153.134.000	0			
8	01	8.01.0.00.0.00.01.0000	01	2.08	02	5	1			BELANJA OPERASI	153.134.000	153.134.000	0			
8	01	8.01.0.00.0.00.01.0000	01	2.08	02	5	1	02		Belanja Barang dan Jasa	153.134.000	153.134.000	0			
8	01	8.01.0.00.0.00.01.0000	01	2.08	02	5	1	02	01	Belanja Barang	1.100.000	1.100.000	0			
8	01	8.01.0.00.0.00.01.0000	01	2.08	02	5	1	02	01	01	Belanja Barang Pakai Habis	1.100.000	1.100.000	0		
8	01	8.01.0.00.0.00.01.0000	01	2.08	02	5	1	02	02		Belanja Jasa	152.034.000	152.034.000	0		
8	01	8.01.0.00.0.00.01.0000	01	2.08	02	5	1	02	02	01	Belanja Jasa Kantor	152.034.000	152.034.000	0		
8	01	8.01.0.00.0.00.01.0000	01	2.08	04						Penyediaan Jasa Pelayanan Umum Kantor	401.188.208	401.188.208	0		
8	01	8.01.0.00.0.00.01.0000	01	2.08	04	5	1				BELANJA OPERASI	401.188.208	401.188.208	0		
8	01	8.01.0.00.0.00.01.0000	01	2.08	04	5	1	01			Belanja Pegawai	3.400.000	3.400.000	0		
8	01	8.01.0.00.0.00.01.0000	01	2.08	04	5	1	01	03		Tambahan Penghasilan berdasarkan Pertimbangan Objektif Lainnya ASN	3.400.000	3.400.000	0		
8	01	8.01.0.00.0.00.01.0000	01	2.08	04	5	1	01	03	07	Belanja Honorarium	3.400.000	3.400.000	0		
8	01	8.01.0.00.0.00.01.0000	01	2.08	04	5	1	02			Belanja Barang dan Jasa	397.788.208	397.788.208	0		
8	01	8.01.0.00.0.00.01.0000	01	2.08	04	5	1	02	01		Belanja Barang	69.496.800	69.496.800	0		
8	01	8.01.0.00.0.00.01.0000	01	2.08	04	5	1	02	01	01	Belanja Barang Pakai Habis	69.496.800	69.496.800	0		
8	01	8.01.0.00.0.00.01.0000	01	2.08	04	5	1	02	02		Belanja Jasa	328.291.408	328.291.408	0		
8	01	8.01.0.00.0.00.01.0000	01	2.08	04	5	1	02	02	01	Belanja Jasa Kantor	213.670.000	213.670.000	0		
8	01	8.01.0.00.0.00.01.0000	01	2.08	04	5	1	02	02	02	Belanja Iuran Jaminan/Asuransi	54.621.408	54.621.408	0		
8	01	8.01.0.00.0.00.01.0000	01	2.08	04	5	1	02	02	07	Belanja Sewa Aset Tetap Lainnya	60.000.000	60.000.000	0		
<b>8</b>	<b>01</b>	<b>8.01.0.00.0.00.01.0000</b>	<b>01</b>	<b>2.09</b>	<b>00</b>						<b>Pemeliharaan Barang Milik Daerah Penunjang Urusan Pemerintahan Daerah</b>	<b>500.500.500</b>	<b>500.500.500</b>	<b>0</b>		
8	01	8.01.0.00.0.00.01.0000	01	2.09	02						Penyediaan Jasa Pemeliharaan, Biaya Pemeliharaan, Pajak dan Perizinan Kendaraan Dinas Operasional atau Lapangan	453.250.500	453.250.500	0		
8	01	8.01.0.00.0.00.01.0000	01	2.09	02	5	1				BELANJA OPERASI	453.250.500	453.250.500	0		
8	01	8.01.0.00.0.00.01.0000	01	2.09	02	5	1	02			Belanja Barang dan Jasa	453.250.500	453.250.500	0		
8	01	8.01.0.00.0.00.01.0000	01	2.09	02	5	1	02	01		Belanja Barang	216.690.500	216.690.500	0		
8	01	8.01.0.00.0.00.01.0000	01	2.09	02	5	1	02	01	01	Belanja Barang Pakai Habis	216.690.500	216.690.500	0		

**KOTA MALANG**  
**PERUBAHAN PENJABARAN APBD MENURUT URUSAN PEMERINTAHAN DAERAH, ORGANISASI, PROGRAM, KEGIATAN, SUB KEGIATAN, KELOMPOK, JENIS, OBJEK, RINCIAN OBJEK, SUB RINCIAN OBJEK PENDAPATAN, BELANJA, DAN PEMBIAYAAN**  
**TAHUN ANGGARAN 2023**

Urusan Pemerintahan : 8.01 KESATUAN BANGSA DAN POLITIK  
 Organisasi : 8.01.00.00.01 Badan Kesatuan Bangsa dan Politik


Kode Rekening										Uraian	Sebelum Perubahan	Sesudah Perubahan	Bertambah/(Berkurang)	Penjelasan	Keterangan	
8	01	8.01.0.00.0.00.01.0000	01	2.09	02	5	1	02	02	Belanja Jasa	119.060.000	119.060.000	0			
8	01	8.01.0.00.0.00.01.0000	01	2.09	02	5	1	02	02	01	Belanja Jasa Kantor	96.560.000	96.560.000	0		
8	01	8.01.0.00.0.00.01.0000	01	2.09	02	5	1	02	02	02	Belanja Iuran Jaminan/Asuransi	22.500.000	22.500.000	0		
8	01	8.01.0.00.0.00.01.0000	01	2.09	02	5	1	02	03		Belanja Pemeliharaan	117.500.000	117.500.000	0		
8	01	8.01.0.00.0.00.01.0000	01	2.09	02	5	1	02	03	02	Belanja Pemeliharaan Peralatan dan Mesin	117.500.000	117.500.000	0		
8	01	8.01.0.00.0.00.01.0000	01	2.09	06						Pemeliharaan Peralatan dan Mesin Lainnya	47.250.000	47.250.000	0		
8	01	8.01.0.00.0.00.01.0000	01	2.09	06	5	1				<b>BELANJA OPERASI</b>	47.250.000	47.250.000	0		
8	01	8.01.0.00.0.00.01.0000	01	2.09	06	5	1	02			Belanja Barang dan Jasa	47.250.000	47.250.000	0		
8	01	8.01.0.00.0.00.01.0000	01	2.09	06	5	1	02	03		Belanja Pemeliharaan	47.250.000	47.250.000	0		
8	01	8.01.0.00.0.00.01.0000	01	2.09	06	5	1	02	03	02	Belanja Pemeliharaan Peralatan dan Mesin	47.250.000	47.250.000	0		
<b>Jumlah Belanja</b>											<b>62.636.199.773</b>	<b>62.636.199.773</b>	<b>0</b>			
<b>Total Surplus/(Defisit)</b>											<b>(62.636.199.773)</b>	<b>(62.636.199.773)</b>	<b>0</b>			
<b>0</b>	<b>00</b>	<b>8.01.0.00.0.00.01.0000</b>	<b>00</b>	<b>0.00</b>	<b>00</b>	<b>6</b>				<b>PEMBIAYAAN</b>						
<b>Jumlah Penerimaan Pembiayaan</b>											<b>0</b>	<b>0</b>	<b>0</b>			
<b>Jumlah Penerimaan Pengeluaran</b>											<b>0</b>	<b>0</b>	<b>0</b>			

WALIKOTA MALANG,

ttd.

SUTIAJI

Salinan sesuai dengan aslinya  
 KEPALA BAGIAN HUKUM,

  
 Dr. SUPARNO, S.H., M.Hum.  
 Pembina Tingkat I  
 NIP. 19681112 199102 1 002

1) UANG

DAFTAR NAMA CALON PENERIMA, ALAMAT DAN BESARAN  
 ALOKASI HIBAH BERUPA UANG YANG DITERIMA SERTA SKPD PEMBERI HIBAH

No	Nama Penerima	Alamat Penerima	Sebelum Perubahan	Sesudah Perubahan	Bertambah/(Berkurang)
<b>1.01.2.22.0.00.02.0000 Dinas Pendidikan dan Kebudayaan</b>					
<b>1.01.02.2.01.21 Penyediaan Biaya Personil Peserta Didik Sekolah Dasar</b>					
<b>[#] Hibah BOSDA Swasta</b>					
		[?]	60.000	60.000	0
		[?]	0	0	0
	MI AL AZHAR	Jl. KH. MALIK GG 21RT 3 RW 8 BURING	155.220.000	155.220.000	0
	MI AL-FATTAH DARUSSALAM	Jl. Ranugrati IIE No 5 Sawojajar Malang	45.240.000	45.240.000	0
	MI Al-Fattah Malang	Jl. Candi Telaga Wangi, Mojolangu, Lowok waru, Malang	172.380.000	172.380.000	0
	MI AL HAYATUL ISLAMIAH	JL. KH. MALIK DALAM RT.01 RW.04	175.500.000	175.500.000	0
	MI MA'ARIF SUKUN 1	Jl. S. SUPRIADI VII NO. 1	58.500.000	58.500.000	0
	MI MANARUL ISLAM	Jl. DANAU BRATAN RAYA	235.560.000	235.560.000	0
	MI MIFTAHUL ULUM	Peltu Sujono GG Melati 9 Malang	62.400.000	62.400.000	0
	MINU HIDAYATUL MUBTADIIN	Jl Kyai Parseh Jaya 52 Bumiayu Kota Malang	216.840.000	216.840.000	0
	MINU PUTRI	Jl. Yulius Usman 14B	125.580.000	125.580.000	0
	MI NURUL HUDA 1	Jl. Ki Ageng gribig no 10 Kedungkandang	276.900.000	276.900.000	0
	MIS AL HUDA	JALAN SELAT SUNDA VIII D9-20	303.420.000	303.420.000	0
	MIS AL IMAN	JL KI Ageng Gribig 566 RT 06 RW 01 Lesanpuro Kedungkandang Malang	85.800.000	85.800.000	0
	MIS AL KHOIROT	Jl. Muharto VB RT.09 RW.06 Kotalama	187.200.000	187.200.000	0
	MIS AL USMAN	JL. KH USMAN 64 RT 07 RW 04 TLOGOWARU	83.460.000	83.460.000	0
	MIS ATTARAQQIE	Jl.Ade Irma Suryani no.50 Kasin,Klojen kota Malang	407.940.000	407.940.000	0
	MIS CEMOROKANDANG MALANG	Jl. Terusan Sampurna No. 73 Cemorokandang	195.780.000	195.780.000	0
	MIS DARUL QURAN	Jl.Muharto V No.130 Kota Malang	95.940.000	95.940.000	0
	MIS DARUSSALAM	Jalan Sanan bawah gang 14 no 64	53.820.000	53.820.000	0
	MIS DIPONEGORO	JL. MAYJEN SUNGKONO NO. 22 KEL. BURING KOTA MALANG	195.000.000	195.000.000	0
	MIS HIDAYATUL MUBTADIIN TASIKMADU	Jl KH YUSUF 174 TASIKMADU	156.000.000	156.000.000	0
	MIS HIDAYATUS SIBYAN	JL.SEKAR PUTIH RT.02 RW.03 WONOKOYO KEC.KEDUNGKANDANG KOTA MALANG	81.120.000	81.120.000	0
	MIS IMAM BONJOL	Jl Kebalen Wetan I/20	63.180.000	63.180.000	0
	MIS ISLAMIAH KEBONSARI	Jln. S. Supriyadi 172 L Kebonsari Malang	321.360.000	321.360.000	0
	MIS JABAL NUR	BARAN TLOGOWARU KEDUNGKANDANG KOTA MALANG	78.780.000	78.780.000	0
	MIS KHADIJAH	JALAN ARJUNO 19A KEL. KAUMAN-KEC. KLOJEN-KOTA MALANG	274.560.000	274.560.000	0
	MIS KH BADRUSSALAM	Jl. Kapten Piere Tandean II/ 03 Kota Malang	41.340.000	41.340.000	0
	MIS KH HASYIM ASYARI	Jalan Laksda Adi Sucipto 300A	320.580.000	320.580.000	0
	MIS MA'ARIF PENANGGUNGAN	Jl. Meyjend Panjaitan GG XVIII No.4	24.180.000	24.180.000	0

1) UANG

DAFTAR NAMA CALON PENERIMA, ALAMAT DAN BESARAN  
ALOKASI HIBAH BERUPA UANG YANG DITERIMA SERTA SKPD PEMBERI HIBAH

No	Nama Penerima	Alamat Penerima	Sebelum Perubahan	Sesudah Perubahan	Bertambah/(Berkurang)
	MIS MAARIF SUKUN 2	Jl. Kutilang timur no 6	41.340.000	41.340.000	0
	MIS MIFTAHUL HUDA	Jl. Raya Bandulan No.125 A Malang	163.800.000	163.800.000	0
	MIS MIFTAHUL IMAN	Jl. Ki Ageng Gribik Gg 12	25.740.000	25.740.000	0
	MIS MIFTAHUL ULUM BURING	Jl.KH. Malik Dalam RT.03 RW.07 Buring	72.540.000	72.540.000	0
	MIS MIFTAHUL ULUM WONOKOYO	Jalan kalianyar	149.760.000	149.760.000	0
	MIS MINU MAUDLUUL ULUM	JL. BAUKSIT 45	187.980.000	187.980.000	0
	MIS MINU POLOWIJEN	Jl. Polowijen II No 409 A	231.660.000	231.660.000	0
	MIS NURUL HIKMAH	Jl.Muharto 7/41	156.000.000	156.000.000	0
	MIS NURUL HUDA	Jl. Moch. Juki No.1A Mulyorejo	274.560.000	274.560.000	0
	MIS NURUL HUDA 2 MALANG	Jl. KH. Malik Dalam RT 06 RW 07 Buring	55.380.000	55.380.000	0
	MIS NURUL ULUM	JL Teluk Pelabuhan Ratu 115 A Arjosari Blimbing Kota Malang	187.980.000	187.980.000	0
	MIS RADEN FATAH	JL NGAGLIK IV B NO 627 SUKUN	171.600.000	171.600.000	0
	MIS ROUDLOTUL MUSLIHIN	Jl.Baran RT.04 RW.07 Tlogowaru	35.880.000	35.880.000	0
	MIS SUNAN GIRI	Jl. Tlogo Sari 641 A	129.480.000	129.480.000	0
	MIS SUNAN GUNUNG JATI	Jl. S Supriadi IX No. 42	86.580.000	86.580.000	0
	MIS SUNAN KALIJOGO KARANGBESUKI	JALAN CANDI IIID NO.442 KARANGBESUKI SUKUN MALANG	194.220.000	194.220.000	0
	MIS SUNAN KALIJOGO MERGAN	Jl. MERGAN RAYA XIX/56	127.140.000	127.140.000	0
	MIS SUNAN KALIJOGO PC	Jl. Pisang Candi Barat 39 Kota Malang	49.140.000	49.140.000	0
	MIS TAHFIDZ AL ASYHAR	Jl. Raya Madyopuro No. 39	206.700.000	206.700.000	0
	MIS TARBIYATUL HUDA	JL. BABATAN 32 ARJOWINANGUN	164.580.000	164.580.000	0
	MIS TARBIYATUL HUDA MGS	JL. KOLONEL SUGIONO IX/ 24 MALANG	39.780.000	39.780.000	0
	SD Advent Malang	Jl. Raya Lembah Dieng 4	106.080.000	106.080.000	0
	SD AISYIYAH	JL. GAJAYANA Gg. IIID NO 570 D MALANG	118.560.000	118.560.000	0
	SD Al Irsyad Al Islamiyyah	Jl. Arif Margono No.11, Kasin, Kec. Klojen, Kota Malang	156.780.000	156.780.000	0
	SD ANAK SALEH	JL ARUMBA NO 31 MALANG	331.500.000	331.500.000	0
	SD Bahrul Maghfiroh	Jl. Joyo Agung No 2 malang	81.120.000	81.120.000	0
	SD BERITA HIDUP	JL RAWI SARI NO 33 MALANG	43.680.000	43.680.000	0
	SD BINA BUDI MULIA	JL ADE IRMA SURYANI NO 8	81.900.000	81.900.000	0
	SD BRAWIJAYA 1	JL. BRAWIJAYA NO 1 MALANG	12.480.000	12.480.000	0
	SD BRAWIJAYA SMART SCHOOL	JL CIPAYUNG NO 8 MALANG	332.280.000	332.280.000	0
	SD GRACIA NUSANTARA	Jalan Bunga Lely No. 57 Lowokwaru	46.020.000	46.020.000	0
	SDI KLOJEN KIDUL	JL ARIES MUNANDAR VIB NO 2	74.100.000	74.100.000	0
	SD IMKA	JL LEMATANG 14 A MALANG	24.960.000	24.960.000	0

1) UANG

**DAFTAR NAMA CALON PENERIMA, ALAMAT DAN BESARAN  
ALOKASI HIBAH BERUPA UANG YANG DITERIMA SERTA SKPD PEMBERI HIBAH**

No	Nama Penerima	Alamat Penerima	Sebelum Perubahan	Sesudah Perubahan	Bertambah/(Berkurang)
	SD ISLAM AL-HIKMAH GADANG	JL KOL.SUGIONO Gg VIII NO 50	88.920.000	88.920.000	0
	SD ISLAM ASWAJA	JL MH THAMRIN NO 1 MALANG	35.100.000	35.100.000	0
	SD ISLAM BAITUL MAKMUR	JL RAYA SAWOJAJAR 17 B	210.600.000	210.600.000	0
	SD ISLAMIC GLOBAL SCHOOL	JL S. SUPRIYADI NO 35 MALANG	323.700.000	323.700.000	0
	SD Islam Khoiru Ummah Malang	Jl. Ki Ageng Gribig Gg.1 Rt.03 Rw.01 Madyopuro Malang	198.900.000	198.900.000	0
	SD ISLAM MAARIF	JL. KH. HASYIM ASY'ARI VI/30	12.480.000	12.480.000	0
	SD ISLAM MOHAMMAD HATTA	JL SIMPANG FLAMBOYAN NO 30	304.980.000	304.980.000	0
	SD ISLAM NURUL IZZAH	JL MADYOPURO Gg X / 30	188.760.000	188.760.000	0
	SD ISLAM NURUL MUTTAQIN	JL NURUL MUTTAQIN NO 39	115.440.000	115.440.000	0
	SD ISLAM PLUS AL-AZHAR	JL PULOSARI I/30 MALANG	53.040.000	53.040.000	0
	SD ISLAM RESTU IBU	JL RAWISARI NO 3 MALANG	127.140.000	127.140.000	0
	SD ISLAM SABILILLAH	JL. A.YANI NO 15 MALANG	399.360.000	399.360.000	0
	SD ISLAM SURYA BUANA	Jl. Simpang Gajayana No.610-F	276.900.000	276.900.000	0
	SD ISLAM TERPADU AHMAD YANI	JL. KAHURIPAN NO 12 MALANG	186.420.000	186.420.000	0
	SD ISLAM TERPADU MUTIARA HATI	Jl. Untung Sudiro Kav 1 Malang	177.840.000	177.840.000	0
	SD ISLAM WAHID HASYIM	JL MT. HARYONO 165 MALANG	67.860.000	67.860.000	0
	SDI TERPADU INSAN PERMATA	JL AKORDION UTARA	352.560.000	352.560.000	0
	SDIT Insan Mulia	Jln. janti Selatan No. 15 A Sukun Kota Malang	116.220.000	116.220.000	0
	SD KARTIKA IV-1	JL HAMID RUSDI NO 100 MALANG	63.960.000	63.960.000	0
	SD KARTIKA IV-6	Jl. Kesatrian 1A	54.600.000	54.600.000	0
	SD KARTIKA IV-7	Jl. Kesatrian 1A	73.320.000	73.320.000	0
	SD KATOLIK MARSUDISIWI	JL CANDI KALASAN NO 10	171.600.000	171.600.000	0
	SD KATOLIK SANTA MARIA III	JL. MARKISA NO 6 MALANG	156.000.000	156.000.000	0
	SDK BHAKTI LUHUR	JL. RAYA DIENG 40	43.680.000	43.680.000	0
	SDK COR JESU	JL JAKSA AGUNG SUPRAPTO NO 55 MALANG	260.520.000	260.520.000	0
	SD KH MAS MANSUR	Jl. Sidomulyo III/7 Malang	294.060.000	294.060.000	0
	SD K INDRIYASANA	JL. S. SUPRIYADI IV/2306	52.260.000	52.260.000	0
	SDK MARDI WIYATA 1	JL. JAKSA AGUNG SUPRAPTO NO 21 MALANG	184.080.000	184.080.000	0
	SDK MARDI WIYATA 2	JL. SEMERU NO 36 MALANG	172.380.000	172.380.000	0
	SDK MARGA BHAKTI	JL GEMPOL MB 1	90.480.000	90.480.000	0
	SD KR. BRAWIJAYA 3 YPK	JL KI AGENG GRIBIG NO 248 MALANG	50.700.000	50.700.000	0
	SD Kristen Aletheia	Jl. Ir.H. Juanda 06 Malang	163.020.000	163.020.000	0
	SD KRISTEN ELIM	JL S. SUPRIADI 39A-B MALANG	81.120.000	81.120.000	0



## 1) UANG

**DAFTAR NAMA CALON PENERIMA, ALAMAT DAN BESARAN  
ALOKASI HIBAH BERUPA UANG YANG DITERIMA SERTA SKPD PEMBERI HIBAH**

No	Nama Penerima	Alamat Penerima	Sebelum Perubahan	Sesudah Perubahan	Bertambah/(Berkurang)
	SD KRISTEN KALAM KUDUS	JL ARIF MARGONO NO 18 MALANG	273.780.000	273.780.000	0
	SD KRISTEN KALAM KUDUS MALENGGANG	Jl. Malenggang no 12-14 Malang	239.460.000	239.460.000	0
	SD KRISTEN PETRA	JL PROF. MOH. YASMIN, SH NO 53 MALANG	62.400.000	62.400.000	0
	SD KRISTEN YBPK NGAGLIK	JL. NGAGLIK IV A/203 MALANG	7.020.000	7.020.000	0
	SD Kr. SHINING STAR	JL. GAJAHMADA 18	36.660.000	36.660.000	0
	SDK SANTA MARIA I	JL. HALMAHERA NO 16 MALANG	234.780.000	234.780.000	0
	SDK SANTA MARIA II	JL. PANDERMAN 7 MALANG	269.880.000	269.880.000	0
	SDK SANTO YUSUP II	JL DR SUTOMO NO 35 MALANG	269.880.000	269.880.000	0
	SDK SANTO YUSUP III	JL SIMPANG BOROBUDUR 1 MALANG	254.280.000	254.280.000	0
	SD LABORATORIUM UNIVERSITAS NEGERI MALANG	JL. BOGOR 19 MALANG	347.880.000	347.880.000	0
	SD MARGO BASUKI	JL JAKSA AGUNG SUPRAPTO I/22 A	115.440.000	115.440.000	0
	SD MUHAMMADIYAH 1	JL. KAWI NO 7 MALANG	255.060.000	255.060.000	0
	SD MUHAMMADIYAH 3 ASSALAAM	Jl. Teluk Pelabuhan Ratu komplek Masjid Assalaam Arjosari	156.000.000	156.000.000	0
	SD MUHAMMADIYAH 4	JL. SUDIRMAN NO 19 MALANG	242.580.000	242.580.000	0
	SD MUHAMMADIYAH 5	JL. IKHWAN RIDWAN RAIS III NO 20 MALANG	118.560.000	118.560.000	0
	SD MUHAMMADIYAH 6	JL. KOL SUGIONO VD/48 MALANG	86.580.000	86.580.000	0
	SD MUHAMMADIYAH 9	JL. R. TUMENGGUNG SOERYO 5 MALANG	351.780.000	351.780.000	0
	SD MUSLIMAT NU	JL KARIMATA 5/BERINGIN 8	115.440.000	115.440.000	0
	SD NU BAHRUL ULUM	JL KOL. SUGIONO VII / 48 MALANG	171.600.000	171.600.000	0
	SD NU BLIMBING	JL L.A. SUCIPTO Gg PESANTREN 23	127.920.000	127.920.000	0
	SD NU HASYIM ASYARI	JL. LAKS. MARTADINATA II/36 RT 03 RW 03	63.960.000	63.960.000	0
	SD PJ GLOBAL SCHOOL	PERMATA JINGGA HOUSING ANGGREK BOULVARD	287.820.000	287.820.000	0
	SD PLUS AL-KAUTSAR	JL SIMPANG LAKSAMANA MUDA ADI SUCIPTO	223.860.000	223.860.000	0
	SD PLUS QURROTA A"YUN	JL KOLONEL SUGIONO GANG 21 C	283.920.000	283.920.000	0
	SD PURI ASAH DASAR AVESIENA	JL. DANAU MATANA F2a/11	42.900.000	42.900.000	0
	SD SANG TIMUR	JL. BANDUNG NO 2 MALANG	125.580.000	125.580.000	0
	SDS INDONESIA INTERACTIVE STANDARD SCHOOL (IISS)	Jl.Sarangan 32 Malang	28.080.000	28.080.000	0
	SD SRIWEDARI	JL BOGOR ATAS NO 1 MALANG	21.060.000	21.060.000	0
	SD TAMAN MUDA 2	JL TAMAN SISWA NO 4 MALANG	52.260.000	52.260.000	0
	SD TUNAS HARAPAN	JL KOL. SUGIONO Gg IX B MALANG	80.340.000	80.340.000	0
	SD UNGGULAN AL YA"LU	JL TELUK MANDAR 55 ARJOSARI MALANG	175.500.000	175.500.000	0
		<b>Jumlah Hibah Pada Sub Kegiatan</b>	<b>18.925.200.000</b>	<b>18.925.200.000</b>	<b>0</b>
	<b>1.01.02.2.01.27 Pengembangan Karir Pendidik dan Tenaga Kependidikan pada Satuan Pendidikan Sekolah Dasar</b>				

1) UANG

**DAFTAR NAMA CALON PENERIMA, ALAMAT DAN BESARAN  
ALOKASI HIBAH BERUPA UANG YANG DITERIMA SERTA SKPD PEMBERI HIBAH**

No	Nama Penerima	Alamat Penerima	Sebelum Perubahan	Sesudah Perubahan	Bertambah/(Berkurang)
<b>[#] Hibah BOP Madin - BPPDGS - APBD</b>					
	MADIN AL ABROR	Jl. KH. Malik Dalam No. 39 RT.02 RW. 04	18.000.000	13.770.000	(4.230.000)
	MADIN Al-Amin	Jl. A. Yani Gg. Satria Lama No. 26 RT.03 RW.06 Kel. Blimbing Kec. Blimbing Kota Malang	9.000.000	9.000.000	0
	MADIN Al-Azhar	Jl. Pulosari I/30 RT.05 RW.07 Kel. Purwodadi Kec. Blimbing Kota Malang	4.500.000	9.540.000	5.040.000
	MADIN AL BASHIROH	Jl. Puri Cempaka Putih II AO.02-03 RT.04 / RT.06	9.000.000	0	(9.000.000)
	MADIN AL-BURUJ	Jl. Urip Sumoharjo 10	19.950.000	22.500.000	2.550.000
	MADIN ALIF LAM MIM	Jl. Pemandian H-159 RT.07 / RW.09	5.040.000	0	(5.040.000)
	MADIN AL-ISHLAHIYAH	Jl. Galunggung VII No.2 RT.01 / RW.01 Kel. Gadingkasri Kec. Klojen	6.300.000	7.500.000	1.200.000
	MADIN Al-Istiqomah	Jl. Bantaran VE RT.06 RW.03 Kel. Tulusrejo Kec. Lowokwaru Kota Malang	4.500.000	5.220.000	720.000
	MADIN Al-Khoirot	Jl. Muharto VB RT.09 RW.06 Kel. Kotalama Kec. Kedungkandang Kota Malang	25.200.000	20.850.000	(4.350.000)
	MADIN AN-NIDHOMIYAH	Jl. Kiageng Gribik No.27	9.000.000	0	(9.000.000)
	MADIN AN NUR	Teluk Grajakan	13.500.000	0	(13.500.000)
	MADIN AT TAHZIBIYAH	Jl. Raya Sumpersari No. 88 Malang	12.600.000	9.000.000	(3.600.000)
	MADIN Awwaliyah Gadang	Jl. Gadang Gg. 17 B No. 81 RT. 005 RW. 003 Kel. Gadang Kec. Sukun Kota Malang	5.400.000	10.710.000	5.310.000
	MADIN BHRUL MAGHIROH	Jl. Joyoagung Atas No.02	21.840.000	57.390.000	35.550.000
	MADIN BAITUL HAQ	Jl. Klayatan III / 41 Malang	13.500.000	0	(13.500.000)
	MADIN BAITUR ROKHIM	Jl. Pelabuhan Ketapang I RT.08 RW.05 ( Gang Masjid )	9.000.000	0	(9.000.000)
	MADIN DARUL MUTTAQIN	Jl. Sekar Putih No. 70 RT.04 Rw.03	9.000.000	0	(9.000.000)
	MADIN DARUL ULUM AL-FADHOLI	Joyo Mulyo 393	19.950.000	9.000.000	(10.950.000)
	MADIN DARUSALAM	Jl. Babatan V/30 Arjowinangun Kedungkandang	18.000.000	9.000.000	(9.000.000)
	MADIN DARUSSALAM AGUNG	Jl. Kyai .H.Malik Dalam RT. 03 RW. 07	18.000.000	0	(18.000.000)
	MADIN FARZANA	Perm. Graha Kartika Sulfat Jl. Simpang Sulfat Utara VII Kav. 14	13.500.000	9.450.000	(4.050.000)
	MADIN FATHUL ILMI	Jl. Raya Tutut Arjowinangun RT. 05 RW. 01	23.040.000	9.000.000	(14.040.000)
	MADIN Hidayatul Mubtadi'in	Jl. Kol. Sugiono Gg.XXI A No.35 Kel. Sukun Kec. Sukun Kota Malang	9.000.000	18.450.000	9.450.000
	MADIN KH. AHMAD DAHLAN	Jl. Kawi /Bareng Tenes IV-A/637	26.100.000	0	(26.100.000)
	MADIN Mamba"ul Hikam	Jl. KH. Malik Dalam RT.3 RW.4 Kel. Buring Kec. Kedungkandang Kota Malang	18.540.000	20.970.000	2.430.000
	MADIN NURUL IMAN	Puri Kartika Asri Arjowinangun RT 01 RW09 Arjowinangun	18.000.000	22.500.000	4.500.000
	MADIN Nurul Muttaqin Al Barokah	Jl. Nurul Muttaqin RT.05 RW. 05 Kel. Tlogowaru Kec. Kedungkandang Kota Malang	27.450.000	45.660.000	18.210.000
	MADIN RIYADHUS SHOLIHIN	Jl. Kolonel Sugiono Gg. V B No.19 /236 RT. 06 RW. 03	13.500.000	10.260.000	(3.240.000)
	MADIN Ula Shababul Jannah	Jl. S. Supriadi VII/22 RT. 07 RW.02 Kel. Sukun Kec. Sukun Kota Malang	9.000.000	9.000.000	0
	MD Al-Barokah	Jl. Muharto UB RT 06 RW 08 Kota Malang	9.900.000	13.500.000	3.600.000
	MD Al-Hidayah	Jl.Kresna 43 Rt.4 Rw.2 Kel.Polehan Kec.Blimbing Kota Malang	15.300.000	15.390.000	90.000
	MD Al-Iman	Jl. Ki Ageng Gribig Gg II No.566 RT 06 RW 01 Kel. Lesanpuro Kec. Kedungkandang Kota Malang	4.950.000	9.000.000	4.050.000

1) UANG

**DAFTAR NAMA CALON PENERIMA, ALAMAT DAN BESARAN  
ALOKASI HIBAH BERUPA UANG YANG DITERIMA SERTA SKPD PEMBERI HIBAH**

No	Nama Penerima	Alamat Penerima	Sebelum Perubahan	Sesudah Perubahan	Bertambah/(Berkurang)
	MD Al-Iqtishod	Jl. Marmer No 35A Rt. 01 Rw. 11 Kel. Purwanto Kec. Blimbing Kota Malang	13.500.000	10.530.000	(2.970.000)
	MD Al-Ittihad	Jl. Kendalsari Gang. 1 Masjid Baiturrahim Kota Malang	9.000.000	6.480.000	(2.520.000)
	MD Ar-Ridlo	Jl. Tumenggung Soeryo No 31 A Kota Malang	9.900.000	14.220.000	4.320.000
	MD Assidiqqie Asy-Syuhadaa	Jl. Teluk Grajakan XVII/No. 47D	11.700.000	13.200.000	1.500.000
	MD Bahrul Ulum	Jl. Polowijen I No 272 A RT 02 RW 06 Kel. Polowijen Kec. Blimbing Malang	21.300.000	29.160.000	7.860.000
	MD Bustanul Makmur	Jl. Untungsuhiro Gg. V Rt.03 Rw.04 Kel. Cemorokandang Kec. Kedungkandang Kota Malang	9.000.000	9.180.000	180.000
	MD Bustanul Ulum	JL.KH Malik Gg.21 RT/RW.03/08 Buring Kota Malang	9.000.000	9.000.000	0
	MD Darul Khoir	Jl. Joyo Tamansari 1 Rt.01 Rw.06 Kel. Marjosari Kec. Lowokwaru Kota Malang	9.600.000	9.630.000	30.000
	MD Hidayatul Muhtadi'in	Jl. KH. Yusuf No 1 Rt. 01 Rw. 05 Kel. Tasikmadu Kota Malang	19.800.000	30.090.000	10.290.000
	MD Hubbul Ummi	Jl. Kebalen Wetan V/47	18.000.000	15.390.000	(2.610.000)
	MD KUTTAB AL QALAM	Jl. Negara 27 RT.02 / RW.18	5.040.000	0	(5.040.000)
	MD Noor Hasyim	Jl.Zaenal Zakar Gg.kapur B/23 RT.07 RW.03 jodipan	4.500.000	6.030.000	1.530.000
	MD Nurul Huda	Jl. S. Supriadi Gg.VI RT 07 RW 06	9.000.000	13.500.000	4.500.000
	MD. Nurul Mahmudah	Jl. Kol. Sugiono 2 No 93B. Gadang Sukun Kota Malang	14.400.000	19.800.000	5.400.000
	MD Surya Buana	Jl. Gajahjana IV/631 Rt. 06 Rw. 02 Kel. Dinoyo Kec. Lowokwaru Kota Malang	9.450.000	4.680.000	(4.770.000)
	MD Syai Urrifa"	Jl. Saxophone-Griya Tunggal Asri Kav 9A Tunggalwulung Lowokwaruu Malang	10.050.000	9.090.000	(960.000)
	MD Tsamrotul Ulum	Jl. Tutut Gg.1 RT:2 RW08 Ajrowinangun Kedungkandang Malang	13.500.000	18.000.000	4.500.000
	MD Wali Songo	Jln. Sumpil I No 33 P Rt.03 Rw.04 Kel. Purwodadi Kota Malang	13.500.000	15.030.000	1.530.000
	SD Advent Malang	Jl. Raya Lembah Dieng 4	9.000.000	7.200.000	(1.800.000)
	SD AISIYAH	JL. GAJAYANA Gg. IIID NO 570 D MALANG	9.000.000	9.000.000	0
	SD Al Irsyad Al Islamiyyah	Jl. Arif Margono No.11, Kasin, Kec. Klojen, Kota Malang	10.800.000	9.000.000	(1.800.000)
	SD ANAK SALEH	JL ARUMBA NO 31 MALANG	21.600.000	18.000.000	(3.600.000)
	SD Bahrul Maghfiroh	Jl. Joyo Agung No 2 malang	12.600.000	9.000.000	(3.600.000)
	SD BERITA HIDUP	JL RAWI SARI NO 33 MALANG	7.200.000	7.200.000	0
	SD BINA BUDI MULIA	JL ADE IRMA SURYANI NO 8	10.800.000	10.800.000	0
	SD BRAWIJAYA 1	JL. BRAWIJAYA NO 1 MALANG	9.000.000	9.000.000	0
	SD BRAWIJAYA SMART SCHOOL	JL CIPAYUNG NO 8 MALANG	16.200.000	14.400.000	(1.800.000)
	SD GRACIA NUSANTARA	Jalan Bunga Lely No. 57 Lowokwaru	9.000.000	7.200.000	(1.800.000)
	SDI KLOJEN KIDUL	JL ARIES MUNANDAR VIB NO 2	9.000.000	9.000.000	0
	SD IMKA	JL LEMATANG 14 A MALANG	9.000.000	9.000.000	0
	SD INSAN AMANAH	JL SOEKARNO HATTA 1 KOTA MALANG	16.200.000	14.400.000	(1.800.000)
	SD ISLAM AL-HIKMAH GADANG	JL KOL.SUGIONO Gg VIII NO 50	10.800.000	10.800.000	0
	SD ISLAM AL-UMM	JL. JOYO AGUNG NO.1, Kel. Merjosari	9.000.000	7.200.000	(1.800.000)

1) UANG

**DAFTAR NAMA CALON PENERIMA, ALAMAT DAN BESARAN  
ALOKASI HIBAH BERUPA UANG YANG DITERIMA SERTA SKPD PEMBERI HIBAH**

No	Nama Penerima	Alamat Penerima	Sebelum Perubahan	Sesudah Perubahan	Bertambah/(Berkurang)
	SD ISLAM AS SALAM	JL. BENDUNGAN WONOREJO NO 1A MALANG	14.400.000	10.800.000	(3.600.000)
	SD ISLAM ASWAJA	JL MH THAMRIN NO 1 MALANG	10.800.000	9.000.000	(1.800.000)
	SD ISLAM BAITUL MAKMUR	JL RAYA SAWOJAJAR 17 B	14.400.000	14.400.000	0
	SD ISLAMIC GLOBAL SCHOOL	JL S. SUPRIYADI NO 35 MALANG	23.400.000	21.600.000	(1.800.000)
	SD Islam Khoiru Ummah Malang	Jl. Ki Ageng Gribig Gg.1 Rt.03 Rw.01 Madyopuro Malang	12.600.000	9.000.000	(3.600.000)
	SD ISLAM MA"ARIF	JL KH HASYIM ASY"ARI VI/30 MALANG	9.000.000	7.200.000	(1.800.000)
	SD ISLAM MOHAMMAD HATTA	JL SIMPANG FLAMBOYAN NO 30	18.000.000	16.200.000	(1.800.000)
	SD ISLAM NURUL IZZAH	JL MADYOPURO Gg X / 30	16.200.000	10.800.000	(5.400.000)
	SD ISLAM NURUL MUTTAQIN	JL NURUL MUTTAQIN NO 39	7.200.000	7.200.000	0
	SD ISLAM PLUS AL-AZHAR	JL PULOSARI I/30 MALANG	9.000.000	7.200.000	(1.800.000)
	SD ISLAM RESTU IBU	JL RAWISARI NO 3 MALANG	7.200.000	7.200.000	0
	SD ISLAM SABILILLAH	JL. A.YANI NO 15 MALANG	21.600.000	14.400.000	(7.200.000)
	SD ISLAM SURYA BUANA	Jl. Simpang Gajayana No.610-F	16.200.000	14.400.000	(1.800.000)
	SD ISLAM TERPADU AHMAD YANI	JL. KAHURIPAN NO 12 MALANG	18.000.000	12.600.000	(5.400.000)
	SD ISLAM TERPADU MUTIARA HATI	Jl. Untung Sudiro Kav 1 Malang	16.200.000	12.600.000	(3.600.000)
	SD ISLAM WAHID HASYIM	JL MT. HARYONO 165 MALANG	9.000.000	7.200.000	(1.800.000)
	SDI TERPADU INSAN PERMATA	JL AKORDION UTARA	18.000.000	12.600.000	(5.400.000)
	SDIT Insan Mulia	Jln. janti Selatan No. 15 A Sukun Kota Malang	12.600.000	9.000.000	(3.600.000)
	SDIT Insantama Malang	Jln. Pringgandani No. 17 Joyoagung, Kel Merjosari	9.000.000	0	(9.000.000)
	SD KARTIKA IV-1	JL HAMID RUSDI NO 100 MALANG	16.200.000	14.400.000	(1.800.000)
	SD KARTIKA IV-6	Jl. Kesatrian 1A	7.200.000	7.200.000	0
	SD KARTIKA IV-7	Jl. Kesatrian 1A	7.200.000	7.200.000	0
	SD KATOLIK MARSUDISIWI	JL CANDI KALASAN NO 10	9.000.000	9.000.000	0
	SD KATOLIK SANTA MARIA III	JL. MARKISA NO 6 MALANG	5.400.000	5.400.000	0
	SDK BHAKTI LUHUR	JL. RAYA DIENG 40	5.400.000	5.400.000	0
	SDK COR JESU	JL JAKSA AGUNG SUPRAPTO NO 55 MALANG	10.800.000	9.000.000	(1.800.000)
	SD K INDRİYASANA	JL. S. SUPRIYADI IV/2306	7.200.000	7.200.000	0
	SDK MARDI WIYATA 1	JL. JAKSA AGUNG SUPRAPTO NO 21 MALANG	10.800.000	9.000.000	(1.800.000)
	SDK MARDI WIYATA 2	JL. SEMERU NO 36 MALANG	10.800.000	9.000.000	(1.800.000)
	SDK MARGA BHAKTI	JL GEMPOL MB 1	5.400.000	5.400.000	0
	SD KR. BRAWIJAYA 3 YPK	JL KI AGENG GRIBIG NO 248 MALANG	9.000.000	9.000.000	0
	SD Kristen Aletheia	Jl. Ir.H. Juanda 06 Malang	9.000.000	9.000.000	0
	SD KRISTEN CHARIS	JL TELAGA BODAS NO 1 MALANG	12.600.000	10.800.000	(1.800.000)

1) UANG

**DAFTAR NAMA CALON PENERIMA, ALAMAT DAN BESARAN  
ALOKASI HIBAH BERUPA UANG YANG DITERIMA SERTA SKPD PEMBERI HIBAH**

No	Nama Penerima	Alamat Penerima	Sebelum Perubahan	Sesudah Perubahan	Bertambah/(Berkurang)
	SD KRISTEN ELIM	JL S. SUPRIADI 39A-B MALANG	9.000.000	7.200.000	(1.800.000)
	SD KRISTEN KALAM KUDUS	JL ARIF MARGONO NO 18 MALANG	16.200.000	10.800.000	(5.400.000)
	SD KRISTEN KALAM KUDUS MALENGGANG	Jl. Malenggang no 12-14 Malang	14.400.000	9.000.000	(5.400.000)
	SD KRISTEN PETRA	JL PROF. MOH. YASMIN, SH NO 53 MALANG	5.400.000	5.400.000	0
	SD KRISTEN YBPK NGAGLIK	JL. NGAGLIK IV A/203 MALANG	9.000.000	9.000.000	0
	SD KR. SHINNING STAR	JL GAJAHMADA NO 18 MALANG	9.000.000	9.000.000	0
	SDK SANTA MARIA I	JL. HALMAHERA NO 16 MALANG	9.000.000	9.000.000	0
	SDK SANTA MARIA II	JL. PANDERMAN 7 MALANG	10.800.000	9.000.000	(1.800.000)
	SDK SANTO YUSUP II	JL DR SUTOMO NO 35 MALANG	10.800.000	9.000.000	(1.800.000)
	SDK SANTO YUSUP III	JL SIMPANG BOROBUDUR 1 MALANG	10.800.000	9.000.000	(1.800.000)
	SD LABORATORIUM UNIVERSITAS NEGERI MALANG	JL. BOGOR 19 MALANG	21.600.000	14.400.000	(7.200.000)
	SD MARGO BASUKI	JL JAKSA AGUNG SUPRAPTO I/22 A	9.000.000	9.000.000	0
	SD Muhamadiyah 3	Jl. Tik. Pelabuhan Ratu Kompleks Masjid Assalam, Arjosari, Kec. Blimbing, Kota Malang	7.200.000	7.200.000	0
	SD MUHAMMADIYAH 1	JL. KAWI NO 7 MALANG	14.400.000	14.400.000	0
	SD MUHAMMADIYAH 4	JL. SUDIRMAN NO 19 MALANG	16.200.000	14.400.000	(1.800.000)
	SD MUHAMMADIYAH 5	JL. IKHWAN RIDWAN RAIS III NO 20 MALANG	9.000.000	9.000.000	0
	SD MUHAMMADIYAH 6	JL. KOL SUGIONO VD/48 MALANG	9.000.000	3.600.000	(5.400.000)
	SD MUHAMMADIYAH 8 "KH. MAS MANSYUR"	JL SIDOMULYO III/7 MALANG	16.200.000	12.600.000	(3.600.000)
	SD MUHAMMADIYAH 9	JL. R. TUMENGGUNG SOERYO 5 MALANG	14.400.000	12.600.000	(1.800.000)
	SD MUSLIMAT NU	JL KARIMATA 5/BERINGIN 8	7.200.000	7.200.000	0
	SD NASIONAL PLUS MY LITTLE ISLAND	JL. RAYA LEMBAH DIENG 7 MALANG	14.400.000	12.600.000	(1.800.000)
	SD NU BAHRUL ULUM	JL KOL. SUGIONO VII / 48 MALANG	9.000.000	7.200.000	(1.800.000)
	SD NU BLIMBING	JL L.A. SUCIPTO Gg PESANTREN 23	10.800.000	10.800.000	0
	SD NU HASYIM ASY"ARI	JL LAKSAMANA MARTADINATA II / 36 MALANG	9.000.000	7.200.000	(1.800.000)
	SD PJ GLOBAL SCHOOL	PERMATA JINGGA HOUSING ANGGREK BOULVARD	10.800.000	9.000.000	(1.800.000)
	SD PLUS AL-KAUTSAR	JL SIMPANG LAKSAMANA MUDA ADI SUCIPTO	18.000.000	14.400.000	(3.600.000)
	SD PLUS QURROTA A"YUN	JL KOLONEL SUGIONO GANG 21 C	18.000.000	18.000.000	0
	SD PURI ASAH DASAR AVESIENA	JL. DANAU MATANA F2a/11	9.000.000	9.000.000	0
	SD SANG TIMUR	JL. BANDUNG NO 2 MALANG	7.200.000	7.200.000	0
	SDS INDONESIA INTERACTIVE STANDARD SCHOOL (IISS)	Jl.Sarangan 32 Malang	9.000.000	7.200.000	(1.800.000)
	SD SRIWEDARI	JL BOGOR ATAS NO 1 MALANG	9.000.000	9.000.000	0
	SD TAMAN MUDA 2	JL TAMAN SISWA NO 4 MALANG	7.200.000	7.200.000	0
	SD TUNAS HARAPAN	JL KOL. SUGIONO Gg IX B MALANG	7.200.000	7.200.000	0

1) UANG

**DAFTAR NAMA CALON PENERIMA, ALAMAT DAN BESARAN  
ALOKASI HIBAH BERUPA UANG YANG DITERIMA SERTA SKPD PEMBERI HIBAH**

No	Nama Penerima	Alamat Penerima	Sebelum Perubahan	Sesudah Perubahan	Bertambah/(Berkurang)
	SD UNGGULAN AL YA"LU	JL TELUK MANDAR 55 ARJOSARI MALANG	18.000.000	14.400.000	(3.600.000)
	SLB AUTIS LABORATORIUM UM	JL. SURABAYA 6	7.200.000	5.400.000	(1.800.000)
	SLB BHAKTI LUHUR	JL. RAYA DIENG 40	9.000.000	7.200.000	(1.800.000)
	SLB-B YPTB	JL. BREGJEN. SLAMET RIADI 126	7.200.000	5.400.000	(1.800.000)
	SLB-D D1 YPAC	JL. R. TUMENGGUNG SURYO 39 MALANG	7.200.000	5.400.000	(1.800.000)
	SLB PUTRA JAYA	JL. NUSA INDAH II/A MALANG	7.200.000	5.400.000	(1.800.000)
	SLB S AUTIS RIVER KIDS	JL. PERUM. UNIGA 41	9.000.000	5.400.000	(3.600.000)
	<b>[#] Hibah BOP Madin - BPPDGS - Banprov</b>				
	MADIN AL ABROR	Jl. KH. Malik Dalam No. 39 RT.02 RW. 04	12.000.000	13.770.000	1.770.000
	MADIN Al-Amin	Jl. A. Yani Gg. Satria Lama No. 26 RT.03 RW.06 Kel. Blimbing Kec. Blimbing Kota Malang	6.060.000	9.000.000	2.940.000
	MADIN Al-Azhar	Jl. Pulosari I/30 RT.05 RW.07 Kel. Purwodadi Kec. Blimbing Kota Malang	3.000.000	9.540.000	6.540.000
	MADIN AL BASHIROH	Jl. Puri Cempaka Putih II AO.02-03 RT.04 / RT.06	6.000.000	0	(6.000.000)
	MADIN AL-BURUJ	Jl. Urip Sumoharjo 10	13.300.000	22.500.000	9.200.000
	MADIN ALIF LAM MIM	Jl. Pemandian H-159 RT.07 / RW.09	3.360.000	0	(3.360.000)
	MADIN AL-ISHLAHIYAH	Jl. Galunggung VII No.2 RT.01 / RW.01 Kel. Gadingkasri Kec. Klojen	4.200.000	7.500.000	3.300.000
	MADIN Al-Istiqomah	Jl. Bantaran VE RT.06 RW.03 Kel. Tulusrejo Kec. Lowokwaru Kota Malang	3.000.000	5.220.000	2.220.000
	MADIN Al-Khoirot	Jl. Muharto VB RT.09 RW.06 Kel. Kotalama Kec. Kedungkandang Kota Malang	16.800.000	22.650.000	5.850.000
	MADIN AN-NIDHOMIYAH	Jl. Kiageng Gribik No.27	6.000.000	0	(6.000.000)
	MADIN AN NUR	Teluk Grajakan	9.000.000	0	(9.000.000)
	MADIN AT TAHZIBIYAH	Jl. Raya Sumbersari No. 88 Malang	8.400.000	9.000.000	600.000
	MADIN Awwaliyah Gadang	Jl. Gadang Gg. 17 B No. 81 RT. 005 RW. 003 Kel. Gadang Kec. Sukun Kota Malang	3.600.000	10.710.000	7.110.000
	MADIN BHRUL MAGHFIROH	Jl. Joyoagung Atas No.02	14.560.000	63.150.000	48.590.000
	MADIN BAITUL HAQ	Jl. Klayatan III / 41 Malang	9.000.000	0	(9.000.000)
	MADIN BAITUR ROKHIM	Jl. Pelabuhan Ketapang I RT.08 RW.05 ( Gang Masjid )	6.000.000	0	(6.000.000)
	MADIN DARUL MUTTAQIN	Jl. Sekar Putih No. 70 RT.04 Rw.03	6.000.000	0	(6.000.000)
	MADIN DARUL ULUM AL-FADHOLI	Joyo Mulyo 393	13.300.000	9.000.000	(4.300.000)
	MADIN DARUSALAM	Jl. Babatan V/30 Arjowinangun Kedungkandang	12.000.000	9.000.000	(3.000.000)
	MADIN DARUSSALAM AGUNG	Jl. Kyai .H.Malik Dalam RT. 03 RW. 07	12.000.000	0	(12.000.000)
	MADIN FARZANA	Perm. Graha Kartika Sulfat Jl. Simpang Sulfat Utara VII Kav. 14	9.000.000	9.450.000	450.000
	MADIN FATHUL ILMI	Jl. Raya Tutut Arjowinangun RT. 05 RW. 01	15.360.000	9.000.000	(6.360.000)
	MADIN Hidayatul Mubtadi" in	Jl. Kol. Sugiono Gg.XXI A No.35 Kel. Sukun Kec. Sukun Kota Malang	6.000.000	20.250.000	14.250.000
	MADIN KH. AHMAD DAHLAN	Jl. Kawi /Bareng Tenes IV-A/637	17.400.000	0	(17.400.000)
	MADIN Mamba"ul Hikam	Jl. KH. Malik Dalam RT.3 RW.4 Kel. Buring Kec. Kedungkandang Kota Malang	12.360.000	22.770.000	10.410.000

1) UANG

**DAFTAR NAMA CALON PENERIMA, ALAMAT DAN BESARAN  
ALOKASI HIBAH BERUPA UANG YANG DITERIMA SERTA SKPD PEMBERI HIBAH**

No	Nama Penerima	Alamat Penerima	Sebelum Perubahan	Sesudah Perubahan	Bertambah/(Berkurang)
	MADIN NURUL IMAN	Puri Kartika Asri Arjowinangun RT 01 RW09 Arjowinangun	12.060.000	22.500.000	10.440.000
	MADIN Nurul Muttaqin Al Barokah	Jl. Nurul Muttaqin RT.05 RW. 05 Kel. Tlogowaru Kec. Kedungkandang Kota Malang	18.220.000	49.260.000	31.040.000
	MADIN RIYADHUS SHOLIHIN	Jl. Kolonel Sugiono Gg. V B No.19 /236 RT. 06 RW. 03	9.000.000	10.260.000	1.260.000
	MADIN Ula Shababul Jannah	Jl. S. Supriadi VII/22 RT. 07 RW.02 Kel. Sukun Kec. Sukun Kota Malang	6.060.000	9.000.000	2.940.000
	MD Al-Barokah	Jl. Muharto UB RT 06 RW 08 Kota Malang	7.560.000	13.500.000	5.940.000
	MD Al-Hidayah	Jl.Kresna 43 Rt.4 Rw.2 Kel.Polehan Kec.Blimbing Kota Malang	10.200.000	15.390.000	5.190.000
	MD Al-Iman	Jl. Ki Ageng Gribig Gg II No.566 RT 06 RW 01 Kel. Lesanpuro Kec. Kedungkandang Kota Malang	3.300.000	9.000.000	5.700.000
	MD Al-Iqtishod	Jl. Marmer No 35A Rt. 01 Rw. 11 Kel. Purwantoro Kec. Blimbing Kota Malang	9.060.000	10.530.000	1.470.000
	MD Al-Ittihad	Jl. Kendalsari Gang. 1 Masjid Baiturrahim Kota Malang	6.000.000	6.480.000	480.000
	MD Ar-Ridlo	Jl. Tumenggung Soeryo No 31 A Kota Malang	7.440.000	14.220.000	6.780.000
	MD Assidiqqie Asy-Syuhadaa	Jl. Teluk Grajakan XVII/No. 47D	7.800.000	13.200.000	5.400.000
	MD Bahrul Ulum	Jl. Polowijen I No 272 A RT 02 RW 06 Kel. Polowijen Kec. Blimbing Malang	14.340.000	29.160.000	14.820.000
	MD Bustanul Makmur	Jl. Untungsuero Gg. V Rt.03 Rw.04 Kel. Cemorokandang Kec. Kedungkandang Kota Malang	6.060.000	9.180.000	3.120.000
	MD Bustanul Ulum	Jl.KH Malik Gg.21 RT/RW.03/08 Buring Kota Malang	6.000.000	9.000.000	3.000.000
	MD Darul Khoir	Jl. Joyo Tamansari 1 Rt.01 Rw.06 Kel. Marjosari Kec. Lowokwaru Kota Malang	6.640.000	9.630.000	2.990.000
	MD Hidayatul Mubtadi'in	Jl. KH. Yusuf No 1 Rt. 01 Rw. 05 Kel. Tasikmadu Kota Malang	14.500.000	30.090.000	15.590.000
	MD Hubbul Ummi	Jl. Kebalen Wetan V/47	12.120.000	15.390.000	3.270.000
	MD KUTTAB AL QALAM	Jl. Negara 27 RT.02 / RW.18	3.360.000	0	(3.360.000)
	MD Noor Hasyim	Jl.Zaenal Zakar Gg.kapur B/23 RT.07 RW.03 jodipan	3.000.000	6.030.000	3.030.000
	MD Nurul Huda	Jl. S. Supriadi Gg.VI RT 07 RW 06	6.000.000	13.500.000	7.500.000
	MD. Nurul Mahmudah	Jl. Kol. Sugiono 2 No 93B. Gadang Sukun Kota Malang	9.600.000	19.800.000	10.200.000
	MD Surya Buana	Jl. Gajahjana IV/631 Rt. 06 Rw. 02 Kel. Dinoyo Kec. Lowokwaru Kota Malang	6.360.000	4.680.000	(1.680.000)
	MD Syai Urrifa''	Jl. Saxophone-Griya Tunggal Asri Kav 9A Tunggalwulung Lowokwaruu Malang	6.720.000	9.090.000	2.370.000
	MD Tsamrotul Ulum	Jl. Tutut Gg.1 RT:2 RW08 Ajrowinangun Kedungkandang Malang	9.060.000	18.000.000	8.940.000
	MD Wali Songo	Jln. Sumpil I No 33 P Rt.03 Rw.04 Kel. Purwodadi Kota Malang	9.180.000	15.030.000	5.850.000
	SD Advent Malang	Jl. Raya Lembah Dieng 4	7.200.000	9.000.000	1.800.000
	SD AISIYAH	JL. GAJAYANA Gg. IIID NO 570 D MALANG	8.400.000	9.000.000	600.000
	SD Al Irsyad Al Islamiyyah	Jl. Arif Margono No.11, Kasin, Kec. Klojen, Kota Malang	7.200.000	10.800.000	3.600.000
	SD ANAK SALEH	JL ARUMBA NO 31 MALANG	19.200.000	25.200.000	6.000.000
	SD Bahrul Maghfiroh	Jl. Joyo Agung No 2 malang	12.000.000	12.900.000	900.000
	SD BERITA HIDUP	JL RAWI SARI NO 33 MALANG	4.800.000	7.200.000	2.400.000
	SD BINA BUDI MULIA	JL ADE IRMA SURYANI NO 8	7.200.000	10.800.000	3.600.000
	SD BRAWIJAYA 1	JL. BRAWIJAYA NO 1 MALANG	6.000.000	9.000.000	3.000.000

1) UANG

**DAFTAR NAMA CALON PENERIMA, ALAMAT DAN BESARAN  
ALOKASI HIBAH BERUPA UANG YANG DITERIMA SERTA SKPD PEMBERI HIBAH**

No	Nama Penerima	Alamat Penerima	Sebelum Perubahan	Sesudah Perubahan	Bertambah/(Berkurang)
	SD BRAWIJAYA SMART SCHOOL	JL CIPAYUNG NO 8 MALANG	14.400.000	23.400.000	9.000.000
	SD GRACIA NUSANTARA	Jalan Bunga Lely No. 57 Lowokwaru	6.000.000	9.000.000	3.000.000
	SDI KLOJEN KIDUL	JL ARIES MUNANDAR VIB NO 2	6.000.000	9.000.000	3.000.000
	SD IMKA	JL LEMATANG 14 A MALANG	6.000.000	9.000.000	3.000.000
	SD INDONESIA INTERACTIV STANDART SCHOOL	JL. SARANGAN 32	6.000.000	9.000.000	3.000.000
	SD INSAN AMANAH	JL SOEKARNO HATTA 1 KOTA MALANG	15.600.000	16.200.000	600.000
	SD ISLAM AL-HIKMAH GADANG	JL KOL.SUGIONO Gg VIII NO 50	9.600.000	10.800.000	1.200.000
	SD ISLAM AL-UMM	JL. JOYO AGUNG NO.1, Kel. Merjosari	6.000.000	9.000.000	3.000.000
	SD ISLAM AS SALAM	JL. BENDUNGAN WONOREJO NO 1A MALANG	9.600.000	14.400.000	4.800.000
	SD ISLAM ASWAJA	JL MH THAMRIN NO 1 MALANG	7.200.000	10.800.000	3.600.000
	SD ISLAM BAITUL MAKMUR	JL RAYA SAWOJAJAR 17 B	10.800.000	14.400.000	3.600.000
	SD ISLAMIC GLOBAL SCHOOL	JL S. SUPRIYADI NO 35 MALANG	18.000.000	32.400.000	14.400.000
	SD Islam Khoiru Ummah Malang	Jl. Ki Ageng Gribig Gg.1 Rt.03 Rw.01 Madyopuro Malang	8.400.000	12.600.000	4.200.000
	SD ISLAM MA"ARIF	JL KH HASYIM ASY"ARI VI/30 MALANG	6.000.000	9.000.000	3.000.000
	SD ISLAM MOHAMMAD HATTA	JL SIMPANG FLAMBOYAN NO 30	14.400.000	18.000.000	3.600.000
	SD ISLAM NURUL IZZAH	JL MADYOPURO Gg X / 30	10.800.000	16.200.000	5.400.000
	SD ISLAM NURUL MUTTAQIN	JL NURUL MUTTAQIN NO 39	4.800.000	7.200.000	2.400.000
	SD ISLAM PLUS AL-AZHAR	JL PULOSARI I/30 MALANG	8.400.000	9.000.000	600.000
	SD ISLAM RESTU IBU	JL RAWISARI NO 3 MALANG	4.800.000	7.200.000	2.400.000
	SD ISLAM SABILILLAH	JL. A.YANI NO 15 MALANG	19.200.000	32.400.000	13.200.000
	SD ISLAM SURYA BUANA	Jl. Simpang Gajayana No.610-F	12.000.000	18.000.000	6.000.000
	SD ISLAM TERPADU AHMAD YANI	JL. KAHURIPAN NO 12 MALANG	15.600.000	18.000.000	2.400.000
	SD ISLAM TERPADU MUTIARA HATI	Jl. Untung Sudiro Kav 1 Malang	12.000.000	16.200.000	4.200.000
	SD ISLAM WAHID HASYIM	JL MT. HARYONO 165 MALANG	7.200.000	9.000.000	1.800.000
	SDI TERPADU INSAN PERMATA	JL AKORDION UTARA	12.000.000	18.000.000	6.000.000
	SDIT Insan Mulia	Jln. janti Selatan No. 15 A Sukun Kota Malang	12.000.000	12.600.000	600.000
	SDIT Insantama Malang	Jln. Pringgandani No. 17 Joyoagung, Kel Merjosari	6.000.000	0	(6.000.000)
	SD KARTIKA IV-1	JL HAMID RUSDI NO 100 MALANG	12.000.000	18.000.000	6.000.000
	SD KARTIKA IV-6	Jl. Kesatrian 1A	4.800.000	7.200.000	2.400.000
	SD KARTIKA IV-7	Jl. Kesatrian 1A	4.800.000	7.200.000	2.400.000
	SD KATOLIK MARSUDISIWI	JL CANDI KALASAN NO 10	7.200.000	9.000.000	1.800.000
	SD KATOLIK SANTA MARIA III	JL. MARKISA NO 6 MALANG	4.800.000	5.400.000	600.000
	SDK BHAKTI LUHUR	JL. RAYA DIENG 40	3.600.000	5.400.000	1.800.000



1) UANG

**DAFTAR NAMA CALON PENERIMA, ALAMAT DAN BESARAN  
ALOKASI HIBAH BERUPA UANG YANG DITERIMA SERTA SKPD PEMBERI HIBAH**

No	Nama Penerima	Alamat Penerima	Sebelum Perubahan	Sesudah Perubahan	Bertambah/(Berkurang)
	SDK COR JESU	JL JAKSA AGUNG SUPRAPTO NO 55 MALANG	7.200.000	10.800.000	3.600.000
	SD K INDRIYASANA	JL. S. SUPRIYADI IV/2306	4.800.000	7.200.000	2.400.000
	SDK MARDI WIYATA 1	JL. JAKSA AGUNG SUPRAPTO NO 21 MALANG	8.400.000	10.800.000	2.400.000
	SDK MARDI WIYATA 2	JL. SEMERU NO 36 MALANG	7.200.000	10.800.000	3.600.000
	SDK MARGA BHAKTI	JL GEMPOL MB 1	4.800.000	5.400.000	600.000
	SD KR. BRAWIJAYA 3 YPK	JL KI AGENG GRIBIG NO 248 MALANG	6.000.000	9.000.000	3.000.000
	SD Kristen Aletheia	Jl. Ir.H. Juanda 06 Malang	7.200.000	9.000.000	1.800.000
	SD KRISTEN CHARIS	JL TELAGA BODAS NO 1 MALANG	9.600.000	12.600.000	3.000.000
	SD KRISTEN ELIM	JL S. SUPRIADI 39A-B MALANG	6.000.000	9.000.000	3.000.000
	SD KRISTEN KALAM KUDUS	JL ARIF MARGONO NO 18 MALANG	10.800.000	16.200.000	5.400.000
	SD KRISTEN KALAM KUDUS MALENGGANG	Jl. Malenggang no 12-14 Malang	12.000.000	14.400.000	2.400.000
	SD KRISTEN PETRA	JL PROF. MOH. YASMIN, SH NO 53 MALANG	4.800.000	5.400.000	600.000
	SD KRISTEN YBPK NGAGLIK	JL. NGAGLIK IV A/203 MALANG	6.000.000	9.000.000	3.000.000
	SD KR. SHINNING STAR	JL GAJAHMADA NO 18 MALANG	8.400.000	9.000.000	600.000
	SDK SANTA MARIA I	JL. HALMAHERA NO 16 MALANG	7.200.000	9.000.000	1.800.000
	SDK SANTA MARIA II	JL. PANDERMAN 7 MALANG	8.400.000	10.800.000	2.400.000
	SDK SANTO YUSUP II	JL DR SUTOMO NO 35 MALANG	8.400.000	10.800.000	2.400.000
	SDK SANTO YUSUP III	JL SIMPANG BOROBUDUR 1 MALANG	8.400.000	10.800.000	2.400.000
	SD LABORATORIUM UNIVERSITAS NEGERI MALANG	JL. BOGOR 19 MALANG	19.200.000	27.000.000	7.800.000
	SD MARGO BASUKI	JL JAKSA AGUNG SUPRAPTO I/22 A	6.000.000	9.000.000	3.000.000
	SD Muhamadiyah 3	Jl. Tik. Pelabuhan Ratu Kompleks Masjid Assalam, Arjosari, Kec. Blimbing, Kota Malang	6.000.000	7.200.000	1.200.000
	SD MUHAMMADIYAH 1	JL. KAWI NO 7 MALANG	12.000.000	16.200.000	4.200.000
	SD MUHAMMADIYAH 4	JL. SUDIRMAN NO 19 MALANG	10.800.000	16.200.000	5.400.000
	SD MUHAMMADIYAH 5	JL. IKHWAN RIDWAN RAIS III NO 20 MALANG	7.200.000	9.000.000	1.800.000
	SD MUHAMMADIYAH 6	JL. KOL SUGIONO VD/48 MALANG	7.200.000	9.000.000	1.800.000
	SD MUHAMMADIYAH 8 "KH. MAS MANSYUR"	JL SIDOMULYO III/7 MALANG	12.000.000	16.200.000	4.200.000
	SD MUHAMMADIYAH 9	JL. R. TUMENGGUNG SOERYO 5 MALANG	10.800.000	14.400.000	3.600.000
	SD MUSLIMAT NU	JL KARIMATA 5/BERINGIN 8	6.000.000	7.200.000	1.200.000
	SD NASIONAL PLUS MY LITTLE ISLAND	JL. RAYA LEMBAH DIENG 7 MALANG	10.800.000	14.400.000	3.600.000
	SD NU BAHRUL ULUM	JL KOL. SUGIONO VII / 48 MALANG	9.600.000	9.000.000	(600.000)
	SD NU BLIMBING	JL L.A. SUCIPTO Gg PESANTREN 23	9.600.000	10.800.000	1.200.000
	SD NU HASYIM ASY"ARI	JL LAKSAMANA MARTADINATA II / 36 MALANG	6.000.000	9.000.000	3.000.000
	SD PJ GLOBAL SCHOOL	PERMATA JINGGA HOUSING ANGGREK BOULVARD	9.600.000	10.800.000	1.200.000

## 1) UANG

**DAFTAR NAMA CALON PENERIMA, ALAMAT DAN BESARAN  
ALOKASI HIBAH BERUPA UANG YANG DITERIMA SERTA SKPD PEMBERI HIBAH**

No	Nama Penerima	Alamat Penerima	Sebelum Perubahan	Sesudah Perubahan	Bertambah/(Berkurang)
	SD PLUS AL-KAUTSAR	JL SIMPANG LAKSAMANA MUDA ADI SUCIPTO	16.800.000	18.000.000	1.200.000
	SD PLUS QURROTA A''YUN	JL KOLONEL SUGIONO GANG 21 C	18.000.000	25.200.000	7.200.000
	SD PURI ASAH DASAR AVESIENA	JL. DANAU MATANA F2a/11	4.800.000	9.000.000	4.200.000
	SD SANG TIMUR	JL. BANDUNG NO 2 MALANG	6.000.000	7.200.000	1.200.000
	SD SRIWEDARI	JL BOGOR ATAS NO 1 MALANG	7.200.000	9.000.000	1.800.000
	SD TAMAN MUDA 2	JL TAMAN SISWA NO 4 MALANG	7.200.000	7.200.000	0
	SD TUNAS HARAPAN	JL KOL. SUGIONO Gg IX B MALANG	6.000.000	7.200.000	1.200.000
	SD UNGGULAN AL YA''LU	JL TELUK MANDAR 55 ARJOSARI MALANG	18.000.000	18.000.000	0
	SLB AUTIS LABORATORIUM UM	JL. SURABAYA 6	4.800.000	7.200.000	2.400.000
	SLB BHAKTI LUHUR	JL. RAYA DIENG 40	6.000.000	9.000.000	3.000.000
	SLB-B YPTB	JL. BREGJEN. SLAMET RIADI 126	4.800.000	7.200.000	2.400.000
	SLB-D D1 YPAC	JL. R. TUMENGGUNG SURYO 39 MALANG	4.800.000	7.200.000	2.400.000
	SLB PUTRA JAYA	JL. NUSA INDAH II/A MALANG	4.800.000	7.200.000	2.400.000
	SLB S AUTIS RIVER KIDS	JL. PERUM. UNIGA 41	6.000.000	9.000.000	3.000.000
<b>[#] Honor Kinerja Non PNS Jenjang SD - Banprov</b>					
	DEWI NAWANG SARI, S.Pd	SD Kartika IV-6 Kota Malang - Jl. Terusan Kesatrian No.1 A, Kesatrian, Kec. Blimbing, Kota Malang, Jawa Timur 65126	12.000.000	10.000.000	(2.000.000)
	SULARMI, S.Pd	SDN Ciptomulyo 1 Kota Malang - I. Sartono S.H No.4, Ciptomulyo, Kec. Sukun, Kota Malang, Jawa Timur 65148	12.000.000	0	(12.000.000)
	UMI UTARI, S.Pd	SDN Kesatrian 1 Kota Malang - Jl.Untung Suropati Selatan No.16, Kesatrian, Kec. Blimbing, Kota Malang, Jawa Timur 65126	12.000.000	0	(12.000.000)
<b>Jumlah Hibah Pada Sub Kegiatan</b>			<b>2.884.740.000</b>	<b>3.091.000.000</b>	<b>206.260.000</b>
<b>1.01.02.2.01.29 Pengelolaan Dana BOS Sekolah Dasar</b>					
<b>[#] BOSNAS</b>					
		[?]	18.040.500.000	18.040.500.000	0
		[?]	5.287.500.000	5.287.500.000	0
<b>Jumlah Hibah Pada Sub Kegiatan</b>			<b>23.328.000.000</b>	<b>23.328.000.000</b>	<b>0</b>
<b>1.01.02.2.02.32 Penyediaan Biaya Personil Peserta Didik Sekolah Menengah Pertama</b>					
<b>[#]</b>					
		[?]	1.997.300.000	1.997.300.000	0
<b>[#] HIBAH BOSDA SWASTA</b>					
	MTs Al-Amin	Jl. A. Yani Utara Gg Sidomulyo II/19	58.500.000	58.500.000	0
	MTS AL AZHAR	Jl. KH Malik Gg 21 RT 03 RW 08 No. 88bl Buring Kedungkandang Kota Malang	65.520.000	65.520.000	0
	MTs Al Hayatul Islamiyah	JL. KH Malik Dalam RT. 01 RW. 04	177.840.000	177.840.000	0

1) UANG

**DAFTAR NAMA CALON PENERIMA, ALAMAT DAN BESARAN  
ALOKASI HIBAH BERUPA UANG YANG DITERIMA SERTA SKPD PEMBERI HIBAH**

No	Nama Penerima	Alamat Penerima	Sebelum Perubahan	Sesudah Perubahan	Bertambah/(Berkurang)
	MTs Al Huda	Jl. Selat Sunda VIII D9 No. 20 Lesanpuro Kedungkandang Kota Malang	59.280.000	59.280.000	0
	MTs Ar-Royyan	Jl. Terusan Sulfat No. 47. RT. 003 RW. 005Kel. Pandanwangi Kec. Blimbing Kota Malang	78.000.000	78.000.000	0
	MTs Attaraqqie	Jl. Ade Irma Suryani No 50 Kauman Klojen Malang	481.260.000	481.260.000	0
	MTs Darul Qur'an	Jl. Muharto V no. 130 Malang	31.980.000	31.980.000	0
	MTS DARUS SHOLICHIN	JL. KOTALAMA 3B NO. 34 MALANG	80.340.000	80.340.000	0
	MTs Hamid Rusydi	Jln Mayjen Sungkono 22	45.240.000	45.240.000	0
	MTs Ibadurrahman	Jl. S. Supriadi X/80 B Malang	81.120.000	81.120.000	0
	MTS JABAL NUR	Baran Tlogowaru	52.260.000	52.260.000	0
	MTs Khadijah	Jl Arjuno No 19A	338.520.000	338.520.000	0
	MTS KHM SAID	JL. BABATAN V/30 ARJOWINANGUN	101.400.000	101.400.000	0
	MTs Miftahul Ulum	Jl Kalianyar RT. 03 RW. 01 Wonokoyo Kec Kedungkandang Kota malang	45.240.000	45.240.000	0
	MTS MU"ALLIMAT	JL. ADE IRMA SURYANI III/374 MALANG	6.240.000	6.240.000	0
	MTs. MUHAMMADIYAH 1 MALANG	Jl. Baiduri Sepah No.27 Tlogomas, Lowokwaru, Kota Malang	198.120.000	198.120.000	0
	MTS MUHAMMADIYAH 2	JL. KYAI SOFYAN YUSUF NO.32	42.120.000	42.120.000	0
	MTS NURUL HUDA	Jl. Bendungan Sutami 3 Malang	63.960.000	63.960.000	0
	MTSS Al-Hamid	JALAN KECIPIR NO 18 MALANG	13.260.000	13.260.000	0
	MTSS Bahrul Maghfiroh	Jl. Joyo Agung No. 2 Tlogomas Lowokwaru Malang	45.240.000	45.240.000	0
	MTSS DARUSSALAM AGUNG	Jl. KH. Malik dalam rt.03 rw.07 Buring Kedungkandang	29.640.000	29.640.000	0
	MTSS DARUTTAUHID	JL.SUNAN AMPEL III / 10 MALANG	104.520.000	104.520.000	0
	MTSS HASYIM ASYARI	Jl. LAKSDA ADI SUCIPTO 300A MALANG	193.440.000	193.440.000	0
	MTSS HIDAYATUL MUBTADIIN	Jl. KH Yusuf No. 01, Kel. Tasikmadu, Kec. Lowokwaru, Kota Malang	219.960.000	219.960.000	0
	MTSS Ma"arif NU	Jl. Abd. Ghofur No.9 Malang	27.300.000	27.300.000	0
	MTsS MUALLIMIN NU MALANG	Jl. KAPTEN PIERE TENDEAN II/03 MALANG	39.780.000	39.780.000	0
	MTSS NURUL ULUM	JL AIPDA SATSUI TUBUN 17 KEBONSARI SUKUN MALANG	485.160.000	485.160.000	0
	MTsS SUNAN KALIJOGO KARANGBESUKI	jalan candi IIID No 442 Malang	113.880.000	113.880.000	0
	MTS SURYA BUANA	Jl GAJAYANA IV/ 631 KOTA MALANG	247.260.000	247.260.000	0
	SMP Advent Malang	Jl. Raya Lembah Dieng 4	46.800.000	46.800.000	0
	SMP AISIYAH MUHAMMADIYAH 3	JL. TAMRIN NO 3 MALANG	94.380.000	94.380.000	0
	SMP AL HIDAYAH	JL S. SUPRIADI 172 L	87.360.000	87.360.000	0
	SMP ARDJUNA	Jl. R.Tumenggung Suryo Kav. 1 Malang	27.300.000	27.300.000	0
	SMP ASIFA MALANG	Komplek Griyashanta Blok J Malang, Kel.Mojolangu Kec. Lowokwaru	24.960.000	24.960.000	0
	SMP BHRUL MAGHFIROH	JL. JOYO AGUNG ATAS 02 TLOGOMAS	198.120.000	198.120.000	0
	SMP BHAKTI	JL. KEDAWUNG 72 MALANG	20.280.000	20.280.000	0

1) UANG

**DAFTAR NAMA CALON PENERIMA, ALAMAT DAN BESARAN  
ALOKASI HIBAH BERUPA UANG YANG DITERIMA SERTA SKPD PEMBERI HIBAH**

No	Nama Penerima	Alamat Penerima	Sebelum Perubahan	Sesudah Perubahan	Bertambah/(Berkurang)
	SMP BINA BUDI MULIA	Jl Ade Irma Suryani No 8 Malang	23.400.000	23.400.000	0
	SMP BRAWIJAYA SMART SCHOOL	JL CIPAYUNG NO 8 MALANG	350.220.000	350.220.000	0
	SMP COR JESU MALANG	JL JAKSA AGUNG SUPRAPTO NO 55 MALANG	241.020.000	241.020.000	0
	SMP DARUL ULUM AGUNG MALANG	JL. MAYJEND SUNGKONO NO 9 MALANG	124.800.000	124.800.000	0
	SMP GRACIA NUSANTARA	Jalan Bunga Lely No. 57 Lowokwaru	21.840.000	21.840.000	0
	SMPI ANNURIYAH MALANG	Jalan Satsui Tubun 1 No.9 Kota Malang	133.380.000	133.380.000	0
	SMPI BAITUL MAKMUR	Jl sawojajar 17 B no.58	78.000.000	78.000.000	0
	SMP Ibnu Sina	Jl. Laksda. Adi Sucipto 334B Malang	63.180.000	63.180.000	0
	SMP ISLAM	JL. WERUKUDORO 52 A MALANG	109.980.000	109.980.000	0
	SMP ISLAM AL AMIN	JL. KI AGENG GRIBIG 425 B	177.060.000	177.060.000	0
	SMP Islam Baiturrohmah	Jl. Ciliwung 61 Malang	31.980.000	31.980.000	0
	SMP ISLAM KHOIRU UMMAH	Jl.KI Ageng Gribik No.1 RT.3 RW.1 Madyopuro Kedungkandang Malang	56.160.000	56.160.000	0
	SMP ISLAM MA"ARIF 03 MALANG	JL. ALUMUNIUM NO. 30 RT. 05 RW. 09	102.960.000	102.960.000	0
	SMP ISLAM MA"ARIF 2	JL. JANTI BARAT 36 MALANG	365.820.000	365.820.000	0
	SMP ISLAM NURUL HUDA	JL MOH JUKI 1	43.680.000	43.680.000	0
	SMP ISLAM PARAMITHA	L.A. Sucipto No.347B	43.680.000	43.680.000	0
	SMP ISLAM SABILILLAH	JL. TERUSAN PIRANHA ATAS 135 MALANG	361.920.000	361.920.000	0
	SMP ISLAM SABILURROSYAD GASEK	JL. CANDI 6-C/18 MALANG	138.840.000	138.840.000	0
	SMP ISLAM TERPADU INSAN PERMATA	JL. ATLETIK TASIKMADU	177.060.000	177.060.000	0
	SMP ISLAM ULUL ALBAB	JL KH MALIK DALAM MALANG	17.160.000	17.160.000	0
	SMPIT AS SALAM	Jl. VETERAN 19 KOTA MALANG	43.680.000	43.680.000	0
	SMP Kartika IV-8	Jl. A. Yani 95 Malang	229.320.000	229.320.000	0
	SMP Kartika IV-9	Jl. Narotama 100A	303.420.000	303.420.000	0
	SMP KARTINI YASRI	JL. MERGAN VETERAN 1 MALANG	17.940.000	17.940.000	0
	SMP KATOLIK FRATERAN CELAKET 21	JL. J. A. SUPRAPTO 21	188.760.000	188.760.000	0
	SMP KATOLIK KOLESE SANTO YUSUP I	JL SIMPANG BOROBUDUR 1 MALANG	209.040.000	209.040.000	0
	SMP KATOLIK KOLESE SANTO YUSUP II	JL SIMPANG BOROBUDUR 1 MALANG	279.240.000	279.240.000	0
	SMP KATOLIK SANTA MARIA 2	JL. PANDERMAN NO 7 A	323.700.000	323.700.000	0
	SMP KATOLIK SANTA MARIA I	JL. PUTERAN 1A	216.060.000	216.060.000	0
	SMPK BHAKTI LUHUR	JL. RAYA DIENG 40	20.280.000	20.280.000	0
	SMP KERTANEGARA	JL. CENGER AYAM 1/5 MALANG	33.540.000	33.540.000	0
	SMPK MARDI WIYATA	JL. SEMERU NO 36 MALANG	152.880.000	152.880.000	0
	SMP K MARSUDISIWI	JL CANDI KALASAN NO 10	59.280.000	59.280.000	0

1) UANG

**DAFTAR NAMA CALON PENERIMA, ALAMAT DAN BESARAN  
ALOKASI HIBAH BERUPA UANG YANG DITERIMA SERTA SKPD PEMBERI HIBAH**

No	Nama Penerima	Alamat Penerima	Sebelum Perubahan	Sesudah Perubahan	Bertambah/(Berkurang)
	SMP KRISTEN 1 YPK JATIM	JL SEMERU NO 42 MALANG	10.140.000	10.140.000	0
	SMP KRISTEN 4 YPK JATIM	JL KI AGENG GRIBIG NO 248 MALANG	17.160.000	17.160.000	0
	SMP Kristen Aletheia	Jl. Ir.H. Juanda 06 Malang	111.540.000	111.540.000	0
	SMP KRISTEN ELIM	Jl. VETERAN 19 KOTA MALANG	56.160.000	56.160.000	0
	SMP KRISTEN KALAM KUDUS	JL. PROF MOH. YAMIN 47 MALANG	293.280.000	293.280.000	0
	SMP KRISTEN PETRA	JL PROF. MOH. YASMIN, SH NO 53 MALANG	49.140.000	49.140.000	0
	SMP KRISTEN YPK 2	JL BRAWIJAYA NO 1 MALANG	23.400.000	23.400.000	0
	SMP LABORATORIUM UNIVERSITAS NEGERI MALANG	JL. SIMPANG BOGOR T-7	492.180.000	492.180.000	0
	SMP MA"ARIF 1 NURUL MUTTAQIN	JL NURUL MUTTAQIN NO 39	226.980.000	226.980.000	0
	SMP MUHAMMADIYAH 1	JL. BRIGJEN SLAMET RIADI NO 134 MALANG	147.420.000	147.420.000	0
	SMP MUHAMMADIYAH 2	JL. LETJEN SUTOYO 68 MALANG	206.700.000	206.700.000	0
	SMP MUHAMMADIYAH 4	JL. GAJAYANA III/570 MALANG	39.780.000	39.780.000	0
	SMP MUHAMMADIYAH 6	JL. BENDUNGAN SENGGURUH KOTA MALANG	74.880.000	74.880.000	0
	SMP NASIONAL	JL. S SUPRIADI 50 MALANG	231.660.000	231.660.000	0
	SMP National Leader School	Jalan Lembah Dieng no 7 Malang	53.040.000	53.040.000	0
	SMP NU HASYIM ASY"ARI	JL KOTALAMA II / 36	16.380.000	16.380.000	0
	SMP NU SYAMSUDIN	JL L.A. SUCIPTO PESANTREN II/23 MALANG	28.080.000	28.080.000	0
	SMP PGRI 3	JL. S. SUPRIADI 179 A	119.340.000	119.340.000	0
	SMP PGRI 4	JL. KI. AGENG GRIBIG	26.520.000	26.520.000	0
	SMP PGRI 6	JL. KOL SUGIONO VIII NO 82 MALANG	128.700.000	128.700.000	0
	SMP PGRI 8	JL. JENGKOL	24.960.000	24.960.000	0
	SMP PJ GLOBAL SCHOOL	JL PERMATA JINGGA BLOK ANGGREK MALANG	111.540.000	111.540.000	0
	SMP PLUS AL-KAUTSAR	JL LINGKAR BLIMBING INDAH NO 2-7 ARAYA	83.460.000	83.460.000	0
	SMP PLUS AZ-ZAHROH MALANG	Jl. Prof. Moch. Yamin 2/29 Malang	23.400.000	23.400.000	0
	SMP Putri Al Irsyad Al Islamiyyah	Jl. Arif Margono No 11 kasin Kota Malang	69.420.000	69.420.000	0
	SMP SANG TIMUR	JL. BANDUNG NO 2 MALANG	74.100.000	74.100.000	0
	SMP SHALAHUDDIN	JL. JAKSA AGUNG SUPRAPTO 10 MALANG	257.400.000	257.400.000	0
	SMP SRIWEDARI	JL BOGOR ATAS NO 1 MALANG	27.300.000	27.300.000	0
	SMP SUNAN GIRI	JL TLOGOSARI	43.680.000	43.680.000	0
	SMP TAMAN HARAPAN	Jl. ARIES MUNANDAR NO. 2-4 MALANG	19.500.000	19.500.000	0
	SMP TAMAN SISWA	JL. R. TUMENGGUNG SOERYO 17	294.060.000	294.060.000	0
	SMP TERPADU DARUL FALAH	Jl. Tik. Grajakan No.184, Pandanwangi	130.260.000	130.260.000	0
	SMP UNGGULAN AL YA"LU	JL TELUK MANDAR 55 ARJOSARI MALANG	94.380.000	94.380.000	0

## 1) UANG

**DAFTAR NAMA CALON PENERIMA, ALAMAT DAN BESARAN  
ALOKASI HIBAH BERUPA UANG YANG DITERIMA SERTA SKPD PEMBERI HIBAH**

No	Nama Penerima	Alamat Penerima	Sebelum Perubahan	Sesudah Perubahan	Bertambah/(Berkurang)
	SMP WAHID HASYIM	JL MT HARYONO 165	171.600.000	171.600.000	0
	SMP WASKITA DHARMA	JL. SAWOJAJAR V 28 MALANG	7.800.000	7.800.000	0
		<b>Jumlah Hibah Pada Sub Kegiatan</b>	<b>14.547.500.000</b>	<b>14.547.500.000</b>	<b>0</b>
<b>1.01.02.2.02.40 Pengembangan Karir Pendidik dan Tenaga Kependidikan pada Satuan Pendidikan Sekolah Menengah Pertama</b>					
<b>[#] Hibah BOP Madin - BPPDGS - APBD</b>					
	SMP Advent Malang	Jl. Raya Lembah Dieng 4	10.800.000	10.800.000	0
	SMP AISYIYAH MUHAMMADIYAH 3	JL. TAMRIN NO 3 MALANG	9.000.000	9.000.000	0
	SMP AL HIDAYAH	JL S. SUPRIADI 172 L	12.600.000	12.600.000	0
	SMP ARDJUNA	Jl. R.Tumenggung Suryo Kav. 1 Malang	5.400.000	5.400.000	0
	SMP ASIFA MALANG	Komplek Griyashanta Blok J Malang, Kel.Mojolangu Kec. Lowokwaru	7.200.000	7.200.000	0
	SMP BAHRUL MAGHFIROH	JL. JOYO AGUNG ATAS 02 TLOGOMAS	18.000.000	18.000.000	0
	SMP BHAKTI	JL. KEDAWUNG 72 MALANG	7.200.000	7.200.000	0
	SMP BIMA BUDI MULIA	JL ADE IRMA SURYANI NO 8	9.000.000	9.000.000	0
	SMP BRAWIJAYA SMART SCHOOL	JL CIPAYUNG NO 8 MALANG	21.600.000	21.600.000	0
	SMP CHARIS	JL TELAGA BODAS NO 1 MALANG	12.600.000	12.600.000	0
	SMP COR JESU MALANG	JL JAKSA AGUNG SUPRAPTO NO 55 MALANG	9.000.000	9.000.000	0
	SMP DARUL ULUM AGUNG MALANG	JL. MAYJEND SUNGKONO NO 9 MALANG	10.800.000	10.800.000	0
	SMP GRACIA NUSANTARA	Jalan Bunga Lely No. 57 Lowokwaru	9.000.000	9.000.000	0
	SMPI ANNURIYAH MALANG	Jalan Satsui Tubun 1 No.9 Kota Malang	9.000.000	9.000.000	0
	SMP Ibnu Sina	Jl. Laksda. Adi Sucipto 334B Malang	5.400.000	5.400.000	0
	SMP ISLAM	JL. WERUKUDORO 52 A MALANG	12.600.000	12.600.000	0
	SMP ISLAM AL AMIN	JL. KI AGENG GRIBIG 425 B	16.200.000	16.200.000	0
	SMP ISLAM BAITUL MAKMUR	Jl. VETERAN 19 KOTA MALANG	12.600.000	12.600.000	0
	SMP Islam Baiturrohmah	Jl. Ciliwung 61 Malang	9.000.000	9.000.000	0
	SMP ISLAM MA"ARIF 03	JL ALLUMINIUM 30 MALANG	9.000.000	9.000.000	0
	SMP ISLAM MA"ARIF 2	JL. JANTI BARAT 36 MALANG	14.400.000	14.400.000	0
	SMP ISLAM NURUL HUDA	JL MOH JUKI 1	10.800.000	10.800.000	0
	SMP ISLAM PARAMITHA	L.A. Sucipto No.347B	7.200.000	7.200.000	0
	SMP ISLAM SABILILLAH	JL. TERUSAN PIRANHA ATAS 135 MALANG	21.600.000	21.600.000	0
	SMP ISLAM SABILURROSYAD GASEK	JL. CANDI 6-C/18 MALANG	16.200.000	16.200.000	0
	SMP ISLAM TERPADU INSAN PERMATA	JL. ATLETIK TASIKMADU	19.800.000	19.800.000	0
	SMP ISLAM ULUL ALBAB	JL KH MALIK DALAM MALANG	10.800.000	10.800.000	0
	SMPIT AS SALAM	Jl. VETERAN 19 KOTA MALANG	14.400.000	14.400.000	0

1) UANG

**DAFTAR NAMA CALON PENERIMA, ALAMAT DAN BESARAN  
ALOKASI HIBAH BERUPA UANG YANG DITERIMA SERTA SKPD PEMBERI HIBAH**

No	Nama Penerima	Alamat Penerima	Sebelum Perubahan	Sesudah Perubahan	Bertambah/(Berkurang)
	SMP Kartika IV-8	Jl. A. Yani 95 Malang	18.000.000	18.000.000	0
	SMP Kartika IV-9	Jl. Narotama 100A	16.200.000	16.200.000	0
	SMP KARTINI YASRI	JL. MERGAN VETERAN 1 MALANG	5.400.000	5.400.000	0
	SMP KATOLIK FRATERAN CELAKET 21	JL. J. A. SUPRAPTO 21	10.800.000	10.800.000	0
	SMP KATOLIK KOLESE SANTO YUSUP I	JL SIMPANG BOROBUDUR 1 MALANG	12.600.000	12.600.000	0
	SMP KATOLIK KOLESE SANTO YUSUP II	JL SIMPANG BOROBUDUR 1 MALANG	14.400.000	14.400.000	0
	SMP KATOLIK SANTA MARIA 2	JL. PANDERMAN NO 7 A	19.800.000	19.800.000	0
	SMP KATOLIK SANTA MARIA I	JL. PUTERAN 1A	9.000.000	9.000.000	0
	SMPK BHAKTI LUHUR	JL. RAYA DIENG 40	9.000.000	9.000.000	0
	SMP KERTANEGARA	JL. CENGGER AYAM 1/5 MALANG	5.400.000	5.400.000	0
	SMPK MARDI WIYATA	JL. SEMERU NO 36 MALANG	14.400.000	14.400.000	0
	SMP K MARSUDISIWI	JL CANDI KALASAN NO 10	7.200.000	7.200.000	0
	SMP KRISTEN 1 YPK JATIM	JL SEMERU NO 42 MALANG	9.000.000	9.000.000	0
	SMP KRISTEN 4 YPK JATIM	JL KI AGENG GRIBIG NO 248 MALANG	9.000.000	9.000.000	0
	SMP Kristen Aletheia	Jl. Ir.H. Juanda 06 Malang	9.000.000	9.000.000	0
	SMP KRISTEN ELIM	Jl. VETERAN 19 KOTA MALANG	7.200.000	7.200.000	0
	SMP KRISTEN KALAM KUDUS	JL. PROF MOH. YAMIN 47 MALANG	18.000.000	18.000.000	0
	SMP KRISTEN PETRA	JL PROF. MOH. YASMIN, SH NO 53 MALANG	9.000.000	9.000.000	0
	SMP KRISTEN SETIA BUDI	Jl. Pisang Kipas 58 Malang	7.200.000	7.200.000	0
	SMP KRISTEN YPK 2	JL BRAWIJAYA NO 1 MALANG	9.000.000	9.000.000	0
	SMP LABORATORIUM UNIVERSITAS NEGERI MALANG	JL. SIMPANG BOGOR T-7	21.600.000	21.600.000	0
	SMP MA"ARIF 1 NURUL MUTTAQIN	JL NURUL MUTTAQIN NO 39	7.200.000	7.200.000	0
	SMP MUHAMMADIYAH 1	JL. BRIGJEN SLAMET RIADI NO 134 MALANG	9.000.000	9.000.000	0
	SMP MUHAMMADIYAH 2	JL. LETJEN SUTOYO 68 MALANG	10.800.000	10.800.000	0
	SMP MUHAMMADIYAH 4	JL. GAJAYANA III/570 MALANG	9.000.000	9.000.000	0
	SMP MUHAMMADIYAH 6	JL. BENDUNGAN SENGGURUH KOTA MALANG	9.000.000	9.000.000	0
	SMP NASIONAL	JL. S SUPRIADI 50 MALANG	14.400.000	14.400.000	0
	SMP National Leader School	Jalan Lembah Dieng no 7 Malang	14.400.000	14.400.000	0
	SMP NU HASYIM ASY"ARI	JL KOTALAMA II / 36	7.200.000	7.200.000	0
	SMP NU SYAMSUDIN	JL L.A. SUCIPTO PESANTREN II/23 MALANG	9.000.000	9.000.000	0
	SMP PGRI 3	JL. S. SUPRIADI 179 A	10.800.000	10.800.000	0
	SMP PGRI 4	JL. KI. AGENG GRIBIG	9.000.000	9.000.000	0
	SMP PGRI 6	JL. KOL SUGIONO VIII NO 82 MALANG	12.600.000	12.600.000	0

1) UANG

**DAFTAR NAMA CALON PENERIMA, ALAMAT DAN BESARAN  
ALOKASI HIBAH BERUPA UANG YANG DITERIMA SERTA SKPD PEMBERI HIBAH**

No	Nama Penerima	Alamat Penerima	Sebelum Perubahan	Sesudah Perubahan	Bertambah/(Berkurang)
	SMP PGRI 8	JL. JENGKOL	10.800.000	10.800.000	0
	SMP PJ GLOBAL SCHOOL	JL PERMATA JINGGA BLOK ANGGREK MALANG	12.600.000	12.600.000	0
	SMP PLUS AL-KAUTSAR	JL LINGKAR BLIMBING INDAH NO 2-7 ARAYA	18.000.000	18.000.000	0
	SMP PLUS AZ-ZAHROH MALANG	Jl. Prof. Moch. Yamin 2/29 Malang	14.400.000	14.400.000	0
	SMP Putri Al Irsyad Al Islamiyyah	Jl. Arif Margono No 11 kasin Kota Malang	7.200.000	7.200.000	0
	SMP SANG TIMUR	JL. BANDUNG NO 2 MALANG	7.200.000	7.200.000	0
	SMP SHALAHUDDIN	JL. JAKSA AGUNG SUPRAPTO 10 MALANG	14.400.000	14.400.000	0
	SMP SRIWEDARI	JL BOGOR ATAS NO 1 MALANG	7.200.000	7.200.000	0
	SMP SUNAN GIRI	JL TLOGOSARI	10.800.000	10.800.000	0
	SMP TAMAN SISWA	JL. R. TUMENGGUNG SOERYO 17	14.400.000	14.400.000	0
	SMP TERPADU DARUL FALAH	Jl. Tik. Grajakan No.184, Pandanwangi	7.200.000	7.200.000	0
	SMP UNGGULAN AL YA"LU	JL TELUK MANDAR 55 ARJOSARI MALANG	18.000.000	18.000.000	0
	SMP WAHID HASYIM	JL MT HARYONO 165	10.800.000	10.800.000	0
	SMP WASKITA DHARMA	JL. SAWOJAJAR V 28 MALANG	5.400.000	5.400.000	0
	<b>[#] Hibah BOP Madin - BPPDGS - Banprov</b>				
	SMP Advent Malang	Jl. Raya Lembah Dieng 4	7.200.000	10.800.000	3.600.000
	SMP AISIYAH MUHAMMADIYAH 3	JL. TAMRIN NO 3 MALANG	6.000.000	9.000.000	3.000.000
	SMP AL HIDAYAH	JL S. SUPRIADI 172 L	8.400.000	10.800.000	2.400.000
	SMP ARDJUNA	Jl. R.Tumenggung Suryo Kav. 1 Malang	3.600.000	5.400.000	1.800.000
	SMP ASIFA MALANG	Komplek Griyashanta Blok J Malang, Kel.Mojolangu Kec. Lowokwaru	4.800.000	7.200.000	2.400.000
	SMP BHRUL MAGHFIROH	JL. JOYO AGUNG ATAS 02 TLOGOMAS	12.000.000	18.000.000	6.000.000
	SMP BHAKTI	JL. KEDAWUNG 72 MALANG	4.800.000	7.200.000	2.400.000
	SMP BIMA BUDI MULIA	JL ADE IRMA SURYANI NO 8	6.000.000	9.000.000	3.000.000
	SMP BRAWIJAYA SMART SCHOOL	JL CIPAYUNG NO 8 MALANG	14.400.000	21.600.000	7.200.000
	SMP CHARIS	JL TELAGA BODAS NO 1 MALANG	8.400.000	12.600.000	4.200.000
	SMP COR JESU MALANG	JL JAKSA AGUNG SUPRAPTO NO 55 MALANG	6.000.000	9.000.000	3.000.000
	SMP DARUL ULUM AGUNG MALANG	JL. MAYJEND SUNGKONO NO 9 MALANG	7.200.000	10.800.000	3.600.000
	SMP GRACIA NUSANTARA	Jalan Bunga Lely No. 57 Lowokwaru	6.000.000	9.000.000	3.000.000
	SMPI ANNURIYAH MALANG	Jalan Satsui Tubun 1 No.9 Kota Malang	6.000.000	9.000.000	3.000.000
	SMP Ibnu Sina	Jl. Laksda. Adi Sucipto 334B Malang	3.600.000	5.400.000	1.800.000
	SMP ISLAM	JL. WERUKUDORO 52 A MALANG	8.400.000	12.600.000	4.200.000
	SMP ISLAM AL AMIN	JL. KI AGENG GRIBIG 425 B	10.800.000	18.000.000	7.200.000
	SMP ISLAM BAITUL MAKMUR	Jl. VETERAN 19 KOTA MALANG	8.400.000	12.600.000	4.200.000



1) UANG

DAFTAR NAMA CALON PENERIMA, ALAMAT DAN BESARAN  
ALOKASI HIBAH BERUPA UANG YANG DITERIMA SERTA SKPD PEMBERI HIBAH

No	Nama Penerima	Alamat Penerima	Sebelum Perubahan	Sesudah Perubahan	Bertambah/(Berkurang)
	SMP Islam Baiturrohmah	Jl. Ciliwung 61 Malang	6.000.000	9.000.000	3.000.000
	SMP ISLAM MA"ARIF 03	JL ALLUMINIUM 30 MALANG	6.000.000	9.000.000	3.000.000
	SMP ISLAM MA"ARIF 2	JL. JANTI BARAT 36 MALANG	9.600.000	14.400.000	4.800.000
	SMP ISLAM NURUL HUDA	JL MOH JUKI 1	7.200.000	10.800.000	3.600.000
	SMP ISLAM PARAMITHA	L.A. Sucipto No.347B	4.800.000	7.200.000	2.400.000
	SMP ISLAM SABILILLAH	JL. TERUSAN PIRANHA ATAS 135 MALANG	14.400.000	21.600.000	7.200.000
	SMP ISLAM SABILURROSYAD GASEK	JL. CANDI 6-C/18 MALANG	10.800.000	16.200.000	5.400.000
	SMP ISLAM TERPADU INSAN PERMATA	JL. ATLETIK TASIKMADU	13.200.000	19.800.000	6.600.000
	SMP ISLAM ULUL ALBAB	JL KH MALIK DALAM MALANG	7.200.000	9.000.000	1.800.000
	SMPIT AS SALAM	Jl. VETERAN 19 KOTA MALANG	9.600.000	14.400.000	4.800.000
	SMP Kartika IV-8	Jl. A. Yani 95 Malang	12.000.000	18.000.000	6.000.000
	SMP Kartika IV-9	Jl. Narotama 100A	10.800.000	16.200.000	5.400.000
	SMP KARTINI YASRI	JL. MERGAN VETERAN 1 MALANG	3.600.000	5.400.000	1.800.000
	SMP KATOLIK FRATERAN CELAKET 21	JL. J. A. SUPRAPTO 21	7.200.000	10.800.000	3.600.000
	SMP KATOLIK KOLESE SANTO YUSUP I	JL SIMPANG BOROBUDUR 1 MALANG	8.400.000	12.600.000	4.200.000
	SMP KATOLIK KOLESE SANTO YUSUP II	JL SIMPANG BOROBUDUR 1 MALANG	9.600.000	14.400.000	4.800.000
	SMP KATOLIK SANTA MARIA 2	JL. PANDERMAN NO 7 A	13.200.000	18.000.000	4.800.000
	SMP KATOLIK SANTA MARIA I	JL. PUTERAN 1A	6.000.000	9.000.000	3.000.000
	SMPK BHAKTI LUHUR	JL. RAYA DIENG 40	6.000.000	9.000.000	3.000.000
	SMP KERTANEGARA	JL. CENGGER AYAM 1/5 MALANG	3.600.000	5.400.000	1.800.000
	SMPK MARDI WIYATA	JL. SEMERU NO 36 MALANG	9.600.000	14.400.000	4.800.000
	SMP K MARSUDISIWI	JL CANDI KALASAN NO 10	4.800.000	7.200.000	2.400.000
	SMP KRISTEN 1 YPK JATIM	JL SEMERU NO 42 MALANG	6.000.000	9.000.000	3.000.000
	SMP KRISTEN 4 YPK JATIM	JL KI AGENG GRIBIG NO 248 MALANG	6.000.000	9.000.000	3.000.000
	SMP Kristen Aletheia	Jl. Ir.H. Juanda 06 Malang	6.000.000	9.000.000	3.000.000
	SMP KRISTEN ELIM	Jl. VETERAN 19 KOTA MALANG	4.800.000	7.200.000	2.400.000
	SMP KRISTEN KALAM KUDUS	JL. PROF MOH. YAMIN 47 MALANG	12.000.000	18.000.000	6.000.000
	SMP KRISTEN PETRA	JL PROF. MOH. YASMIN, SH NO 53 MALANG	6.000.000	9.000.000	3.000.000
	SMP KRISTEN SETIA BUDI	Jl. Pisang Kipas 58 Malang	4.800.000	7.200.000	2.400.000
	SMP KRISTEN YPK 2	JL BRAWIJAYA NO 1 MALANG	6.000.000	9.000.000	3.000.000
	SMP LABORATORIUM UNIVERSITAS NEGERI MALANG	JL. SIMPANG BOGOR T-7	14.400.000	21.600.000	7.200.000
	SMP MA"ARIF 1 NURUL MUTTAQIN	JL NURUL MUTTAQIN NO 39	4.800.000	7.200.000	2.400.000
	SMP MUHAMMADIYAH 1	JL. BRIGJEN SLAMET RIADI NO 134 MALANG	6.000.000	9.000.000	3.000.000

1) UANG

**DAFTAR NAMA CALON PENERIMA, ALAMAT DAN BESARAN  
ALOKASI HIBAH BERUPA UANG YANG DITERIMA SERTA SKPD PEMBERI HIBAH**

No	Nama Penerima	Alamat Penerima	Sebelum Perubahan	Sesudah Perubahan	Bertambah/(Berkurang)
	SMP MUHAMMADIYAH 2	JL. LETJEN SUTOYO 68 MALANG	7.200.000	10.800.000	3.600.000
	SMP MUHAMMADIYAH 4	JL. GAJAYANA III/570 MALANG	6.000.000	9.000.000	3.000.000
	SMP MUHAMMADIYAH 6	JL. BENDUNGAN SENGGURUH KOTA MALANG	6.000.000	9.000.000	3.000.000
	SMP NASIONAL	JL. S SUPRIADI 50 MALANG	9.600.000	14.400.000	4.800.000
	SMP National Leader School	Jalan Lembah Dieng no 7 Malang	9.600.000	14.400.000	4.800.000
	SMP NU HASYIM ASY"ARI	JL KOTALAMA II / 36	4.800.000	7.200.000	2.400.000
	SMP NU SYAMSUDIN	JL L.A. SUCIPTO PESANTREN II/23 MALANG	6.000.000	9.000.000	3.000.000
	SMP PGRI 3	JL. S. SUPRIADI 179 A	7.200.000	10.800.000	3.600.000
	SMP PGRI 4	JL. KI. AGENG GRIBIG	6.000.000	9.000.000	3.000.000
	SMP PGRI 6	JL. KOL SUGIONO VIII NO 82 MALANG	8.400.000	12.600.000	4.200.000
	SMP PGRI 8	JL. JENGKOL	7.200.000	10.800.000	3.600.000
	SMP PJ GLOBAL SCHOOL	JL PERMATA JINGGA BLOK ANGGREK MALANG	8.400.000	12.600.000	4.200.000
	SMP PLUS AL-KAUTSAR	JL LINGKAR BLIMBING INDAH NO 2-7 ARAYA	12.000.000	18.000.000	6.000.000
	SMP PLUS AZ-ZAHROH MALANG	Jl. Prof. Moch. Yamin 2/29 Malang	9.600.000	14.400.000	4.800.000
	SMP Putri Al Irsyad Al Islamiyyah	Jl. Arif Margono No 11 kasin Kota Malang	4.800.000	7.200.000	2.400.000
	SMP SANG TIMUR	JL. BANDUNG NO 2 MALANG	4.800.000	7.200.000	2.400.000
	SMP SHALAHUDDIN	JL. JAKSA AGUNG SUPRAPTO 10 MALANG	9.600.000	14.400.000	4.800.000
	SMP SRIWEDARI	JL BOGOR ATAS NO 1 MALANG	4.800.000	7.200.000	2.400.000
	SMP SUNAN GIRI	JL TLOGOSARI	7.200.000	10.800.000	3.600.000
	SMP SWASTA KOTA MALANG	MALANG	54.000	0	(54.000)
	SMP TAMAN SISWA	JL. R. TUMENGGUNG SOERYO 17	9.600.000	14.400.000	4.800.000
	SMP TERPADU DARUL FALAH	Jl. Tik. Grajakan No.184, Pandanwangi	4.800.000	7.200.000	2.400.000
	SMP UNGGULAN AL YA"LU	JL TELUK MANDAR 55 ARJOSARI MALANG	12.000.000	18.000.000	6.000.000
	SMP WAHID HASYIM	JL MT HARYONO 165	7.200.000	10.800.000	3.600.000
	SMP WASKITA DHARMA	JL. SAWOJAJAR V 28 MALANG	3.600.000	5.400.000	1.800.000
<b>[#] Honor Kinerja Non PNS Jenjang SMP - Banprov</b>					
	Dra. SITI NGATIPAH	SMP Wahid Hasyim Kota Malang - Jl. MT Haryono Gg. 10 No.165, Dinoyo, Kec. Lowokwaru, Kota Malang, Jawa Timur 65144	12.000.000	10.000.000	(2.000.000)
	Dra. SUKANAH	SMP Negeri 17 Kota Malang - Jl. Pelabuhan Tanjung Priok No.170, Bakalankrajan, Kec. Sukun, Kota Malang, Jawa Timur 65148	12.000.000	0	(12.000.000)
<b>Jumlah Hibah Pada Sub Kegiatan</b>			<b>1.446.054.000</b>	<b>1.712.800.000</b>	<b>266.746.000</b>
<b>1.01.02.2.02.42 Pengelolaan Dana BOS Sekolah Menengah Pertama</b>					
<b>[#] BOSNAS</b>					
		[?]	12.988.800.000	12.988.800.000	0

## 1) UANG

**DAFTAR NAMA CALON PENERIMA, ALAMAT DAN BESARAN  
ALOKASI HIBAH BERUPA UANG YANG DITERIMA SERTA SKPD PEMBERI HIBAH**

No	Nama Penerima	Alamat Penerima	Sebelum Perubahan	Sesudah Perubahan	Bertambah/(Berkurang)
<b>Jumlah Hibah Pada Sub Kegiatan</b>			<b>12.988.800.000</b>	<b>12.988.800.000</b>	<b>0</b>
<b>1.01.02.2.03.16 Pengembangan Karir Pendidik dan Tenaga Kependidikan pada Satuan Pendidikan PAUD</b>					
<b>[#] Honorarium Kinerja Kepala/Guru TK/PAUD Non PNS (BANPROV)</b>					
	KB AL JABBAR	JL. TELUK GRAJAKAN BARAT Gg.18 NO.6 - 7	2.400.000	1.200.000	(1.200.000)
	KB AL NABA	JL PERUM PUSKOPAD PURI KARTIKA ASRI RT 01 RW 09	2.400.000	1.200.000	(1.200.000)
	KB DHARMA WANITA PERSATUAN 01 DINOYO	JL. MT HARYONO 13/413	2.400.000	1.200.000	(1.200.000)
	KB ISLAM TERPADU MUTIARA HATI	JL. DANAU PANIAI UTARA BLOK C7 J37	2.400.000	1.200.000	(1.200.000)
	KB UNGGULAN AL YA"LU	TELUK MANDAR NO. 55	2.400.000	1.200.000	(1.200.000)
	KB WONDERLAND	JL. KEMBANG SEPATU NO. 15	2.400.000	1.200.000	(1.200.000)
	POS PAUD ADE IRMA SURYANI	JL. JAKSA AGUNG SUPRAPTO II/50	2.400.000	1.200.000	(1.200.000)
	POS PAUD ANDONG MERAH	JL. PATTIMURA 4B/285 MALANG	2.400.000	1.200.000	(1.200.000)
	POS PAUD ANYELIR.	JL. BUKIRSARI NO.43A RT.03 RW.08	2.400.000	1.200.000	(1.200.000)
	POS PAUD CERIA	JL. KI AGENG GRIBIG Gg. V NO. 53 RT.01 RW.05	2.400.000	1.200.000	(1.200.000)
	POS PAUD HARAPAN BANGSA	JL. BOROBUDUR VI A RW.09	2.400.000	1.200.000	(1.200.000)
	POS PAUD IT INSAN PERMATA	Jl. Akordion Utara Tunggulwulung	2.400.000	1.200.000	(1.200.000)
	POS PAUD KARTINI	JL. LESANPURO Gg. VI RT.05 RW.02	2.400.000	1.200.000	(1.200.000)
	POS PAUD KARTINI.	KELUD BALAI RW 01	2.400.000	1.200.000	(1.200.000)
	POS PAUD KASIH IBU..	Jl. Lesanpuro Gg. 1E No. 24 B Malang	2.400.000	1.200.000	(1.200.000)
	POS PAUD MELATI.	JL. RAYA TLOGOWARU 119	2.400.000	1.200.000	(1.200.000)
	POS PAUD MELATI..	JL. KARIMUN JAWA IV / 9 A	2.400.000	1.200.000	(1.200.000)
	POS PAUD MELATI....	JL. Klayatan II No. 63	2.400.000	1.200.000	(1.200.000)
	POS PAUD MENTARI	Jl. SELOREJO NO. 26D	2.400.000	1.200.000	(1.200.000)
	POS PAUD MENUR	JL. KENDALISODO NO. 25	2.400.000	1.200.000	(1.200.000)
	POS PAUD MERPATI	JL. KYAI PARSEH JAYA NO.35	2.400.000	1.200.000	(1.200.000)
	POS PAUD MUTIARA BUNDA..	Jl. SIMPANG RAYA LANGSEP I	2.400.000	1.200.000	(1.200.000)
	POS PAUD PESONA BUNDA	JL. KALISARI NO.1	2.400.000	1.200.000	(1.200.000)
	POS PAUD RIAS	JL. KEBALEN WETAN Gg. GRAJEN No.17	2.400.000	1.200.000	(1.200.000)
	POS PAUD SANG SURYA.	JL. ABDUL JALIL NO.56	2.400.000	1.200.000	(1.200.000)
	POS PAUD SRI REJEKI	JL. MUHARTO V	2.400.000	1.200.000	(1.200.000)
	POS PAUD TAMAN FIRDAUS	JL. ARIES MUNANDAR Gang VI A NO.22	2.400.000	1.200.000	(1.200.000)
	POS PAUD TUNAS BANGSA BK	JL. PELABUHAN KETAPANG I BAKALAN KRAJAN	2.400.000	1.200.000	(1.200.000)
	TK AISIYAH BUSTANUL ATHFAL 01	JL. IKHWAN RIDWAN RAIS 1 NO. 44	2.400.000	1.200.000	(1.200.000)
	TK AISIYAH BUSTANUL ATHFAL 03	JL. ARIES MUNANDAR 7A 771, kec. Klojen Malang	2.400.000	1.200.000	(1.200.000)

1) UANG

**DAFTAR NAMA CALON PENERIMA, ALAMAT DAN BESARAN  
ALOKASI HIBAH BERUPA UANG YANG DITERIMA SERTA SKPD PEMBERI HIBAH**

No	Nama Penerima	Alamat Penerima	Sebelum Perubahan	Sesudah Perubahan	Bertambah/(Berkurang)
	TK AISYIYAH BUSTANUL ATHFAL 04	JL. ZAENAL ZAKSE 1B/1296	2.400.000	1.200.000	(1.200.000)
	TK AISYIYAH BUSTANUL ATHFAL 08	JL. MANYAR NO 29	2.400.000	1.200.000	(1.200.000)
	TK AISYIYAH BUSTANUL ATHFAL 12	JL. SUMPIL I / 53	2.400.000	1.200.000	(1.200.000)
	TK AISYIYAH BUSTANUL ATHFAL 16	JL. WATUGILANG 43	2.400.000	1.200.000	(1.200.000)
	TK AISYIYAH BUSTANUL ATHFAL 17	JL. BARENG TENGAH VF/815	2.400.000	1.200.000	(1.200.000)
	TK AISYIYAH BUSTANUL ATHFAL 2	JL. PATIMURA IV NO. 247	2.400.000	1.200.000	(1.200.000)
	TK AISYIYAH BUSTANUL ATHFAL 23 MALANG	JL. RAYA KEPUH IX NO. 2	2.400.000	1.200.000	(1.200.000)
	TK AISYIYAH BUSTANUL ATHFAL 26.	JL. DANAU SENTANI I E3 NO. 1 PERUMNAS SAWOJAJAR	2.400.000	1.200.000	(1.200.000)
	TK AISYIYAH BUSTANUL ATHFAL 28	JL. PELABUHAN BAKAHUNI	2.400.000	1.200.000	(1.200.000)
	TK AISYIYAH BUSTANUL ATHFAL 29.	JL. KH. HASYIM No.23 MALANG	2.400.000	1.200.000	(1.200.000)
	TK AISYIYAH BUSTANUL ATHFAL 30	JL. ABDUL JALIL, KEMANTREN III NO. 1 RT.08 RW.13 BANDUNGREJOSARI	2.400.000	1.200.000	(1.200.000)
	TK AL AMIEN	JL. PELABUHAN TANJUNG PERAK NO. 23 BAKALAN KRAJAN	2.400.000	1.200.000	(1.200.000)
	TK AL AZHAR	JL. PULOSARI 1/30	2.400.000	1.200.000	(1.200.000)
	TK AL FADHOLI	JL. MERTOJOYO BLOK S NO. 9	2.400.000	1.200.000	(1.200.000)
	TK AL FALAH	JL. KLAYATAN I/18	2.400.000	1.200.000	(1.200.000)
	TK AL GHONIYA	JL. NUSA INDAH NO. 33	2.400.000	1.200.000	(1.200.000)
	TK AL HUDA BAGUS	JL. RONGGOWARSITO N0.27	2.400.000	1.200.000	(1.200.000)
	TK AL-IKHLAS	JL. BANDARA PALMERAH XIV/O.38 VILLA GUNUNG BURING	2.400.000	1.200.000	(1.200.000)
	TK AL ISTIQOMAH	JL. RAYA TLOGOMAS VII VIII N0.61	2.400.000	1.200.000	(1.200.000)
	TK AL KAUTSAR NAILUN HAMAM	JL. KALIMASADA 2/5	2.400.000	1.200.000	(1.200.000)
	TK AL KHODIJAH	JL. Lesanpuro Gg. XII No.248	2.400.000	1.200.000	(1.200.000)
	TK AL MUHAJIRIN	JL. KARYA TIMUR IV/85 RT.06 RW.06	2.400.000	1.200.000	(1.200.000)
	TK AL WA"YI	JL. MANDALAWANGI NO. 9 KARANG BESUKI	2.400.000	1.200.000	(1.200.000)
	TK ANAK SALEH	JL. CANDI PANGGUNG INDAH NO. 1-3	2.400.000	1.200.000	(1.200.000)
	TK AN-NUR	JL. DANAU YAMUR NO. 1	2.400.000	1.200.000	(1.200.000)
	TK ASSALAAM	JL. TELUK PELABUHAN RATU KOMPLEK MASJID ASSALAAM ARJOSARI	2.400.000	1.200.000	(1.200.000)
	TK ASSALAM TLOGOMAS	JL. BAIDURI PANDAN I/2	2.400.000	1.200.000	(1.200.000)
	TK AT THORIIQUSSA ADAH	JL. KH. MALIK DALAM NO. 20 RT.03 RW.05	2.400.000	1.200.000	(1.200.000)
	TK BAKTI 02	JL. KAPTEN PIERE TENDEAN 1D/106	2.400.000	1.200.000	(1.200.000)
	TK BHIMA PUTRA	JL. SELOREJO NO. 32B	2.400.000	1.200.000	(1.200.000)
	TK BINA BUDI MULIA	JL. ADE IRMA SURYANI NO. 08	2.400.000	1.200.000	(1.200.000)
	TK BRAWIJAYA SMART SCHOOL	Jl Veteran (Dalam Kampus Universitas Brawijaya Malang)	2.400.000	1.200.000	(1.200.000)
	TK BUDIDOYO	JL. BARENG KULON VI NO. 100 RT. 03 RW. 04 MALANG	2.400.000	1.200.000	(1.200.000)

1) UANG

**DAFTAR NAMA CALON PENERIMA, ALAMAT DAN BESARAN  
ALOKASI HIBAH BERUPA UANG YANG DITERIMA SERTA SKPD PEMBERI HIBAH**

No	Nama Penerima	Alamat Penerima	Sebelum Perubahan	Sesudah Perubahan	Bertambah/(Berkurang)
	TK BUNGA PERTIWI	JL. AMPRONG NO. 19B	2.400.000	1.200.000	(1.200.000)
	TK DHARMA PUTRA	JL. NUSA KAMBANGAN NO. 26 A	2.400.000	1.200.000	(1.200.000)
	TK DHARMA WANITA 03	JL. CANDI VI C	2.400.000	1.200.000	(1.200.000)
	TK DHARMA WANITA 07 MULYOUREJO	JL. RAYA MULYOUREJO NO .1	2.400.000	1.200.000	(1.200.000)
	TK DHARMA WANITA PERSATUAN BALEARJOSARI 01	JL. RAYA BALEARJOSARI NO.9	2.400.000	1.200.000	(1.200.000)
	TK DHARMA WANITA PERSATUAN SATYA NEGARA	JL. IKAN BELIDA 03	2.400.000	1.200.000	(1.200.000)
	TK DHARMA WANITA PERSATUAN TLOGOMAS	JL. KECUBUNG NO. 10A	2.400.000	1.200.000	(1.200.000)
	TK DIRGANTARA	JL. DIRGANTARA IV BLOK A NO. 01	2.400.000	1.200.000	(1.200.000)
	TK EKKLESIA	JL. S. SUPRIADI 39 A - B SUKUN MALANG	2.400.000	1.200.000	(1.200.000)
	TK FATAYAT NU 20	JL. PATTIMURA NO. 10 / 95	2.400.000	1.200.000	(1.200.000)
	TK HUDAN CENDIKIA	PERUM VILA BUKIT TIDAR BLOK A4 MERJOSARI LOWOKWARU	2.400.000	1.200.000	(1.200.000)
	TK ISLAM AL IKHLAS	JL. RAYA LANGSEP NO. 21A	2.400.000	1.200.000	(1.200.000)
	TK ISLAM PERMATA IMAN	JL. BATU PERMATA NO. 9 TLOGOMAS	2.400.000	1.200.000	(1.200.000)
	TK ISLAM PERMATA IMAN 3	JL. KEBEN II A NO. 1	2.400.000	1.200.000	(1.200.000)
	TK ISLAM PLUS QURROTA AYUN	JL. KOL. SUGIONO GG II/5 GADANG	2.400.000	1.200.000	(1.200.000)
	TK ISLAM RESTU IBU	JL. RAWISARI NO. 3 MULYOUREJO	2.400.000	1.200.000	(1.200.000)
	TK ISLAM RIYADLUL JANNAH	JL. I.R. Rais Gang 2 No.88	2.400.000	1.200.000	(1.200.000)
	TK KARTIKA IV - 5	JL. HAMID RUSDI NO. 100	2.400.000	1.200.000	(1.200.000)
	TK KARTIKA IV-6	JL. MAYJEND. WIYONO 3	2.400.000	1.200.000	(1.200.000)
	TK KARTIKA IV-79	JL. KESATRIAN TERUSAN 74	2.400.000	1.200.000	(1.200.000)
	TK KATOLIK SANTA MARIA 03	JL. ANANAS NO.45	2.400.000	1.200.000	(1.200.000)
	TK KB ALAM AR RAYYAN	JL. CENGGER AYAM DALAM 49	2.400.000	1.200.000	(1.200.000)
	TK KRISTEN ALETHEIA	JL. Ir. H. JUANDA NO. 6	2.400.000	1.200.000	(1.200.000)
	TK K SANTO YUSUP 03	JL. SIMPANG BOROBUKUR 1	2.400.000	1.200.000	(1.200.000)
	TK LABORATORIUM UM	JL. MAGELANG NO. 2	2.400.000	1.200.000	(1.200.000)
	TK LEBAH KECIL	JL.KH MALIK RT03 RW06 BURING	2.400.000	1.200.000	(1.200.000)
	TK MADINAH	JL. SATSUIT TUBUN IV NO. 2B	2.400.000	1.200.000	(1.200.000)
	TK MASJID AGUNG JAMI"	JL. MERDEKA BARAT NO. 3	2.400.000	1.200.000	(1.200.000)
	TK MUSLIMAT NU 03.	JL. LAKSAMANA MARTADINATA V / 20 RT 16 RW 02	2.400.000	1.200.000	(1.200.000)
	TK MUSLIMAT NU 05	JL. GATOT SUBROTO II/555	2.400.000	1.200.000	(1.200.000)
	TK MUSLIMAT NU 06	JL. PROF . MOCH . YAMIN III/151	2.400.000	1.200.000	(1.200.000)
	TK MUSLIMAT NU 07	JL. KOL. SUGIONO V-C/35	2.400.000	1.200.000	(1.200.000)
	TK MUSLIMAT NU 11	JL. GADANG GANG VIII/23	2.400.000	1.200.000	(1.200.000)

1) UANG

**DAFTAR NAMA CALON PENERIMA, ALAMAT DAN BESARAN  
ALOKASI HIBAH BERUPA UANG YANG DITERIMA SERTA SKPD PEMBERI HIBAH**

No	Nama Penerima	Alamat Penerima	Sebelum Perubahan	Sesudah Perubahan	Bertambah/(Berkurang)
	TK MUSLIMAT NU 12	JL. LA. SUCIPTO GG. PESANTREN 28	2.400.000	1.200.000	(1.200.000)
	TK MUSLIMAT NU 15	JL. BRIGJEN SLAMET RIADI VI/714	2.400.000	1.200.000	(1.200.000)
	TK MUSLIMAT NU 16	JL. JOMBANG IB NO. 11	2.400.000	1.200.000	(1.200.000)
	TK MUSLIMAT NU 19	JL. BANTARAN 1D/51	2.400.000	1.200.000	(1.200.000)
	TK MUSLIMAT NU 24	JL. GATOT SUBROTO 4 345	2.400.000	1.200.000	(1.200.000)
	TK MUSLIMAT NU 28	JL. SUMPIL I NO.22	2.400.000	1.200.000	(1.200.000)
	TK MUSLIMAT NU 30	JL. PELTU SUJONO Gg. MAWAR NO. 22	2.400.000	1.200.000	(1.200.000)
	TK MUSLIMAT NU 31	JL. SUMBERSARI IV/62K	2.400.000	1.200.000	(1.200.000)
	TK MUSLIMAT NU 33	JL. KH. HASYIM ASYARI VI/23	2.400.000	1.200.000	(1.200.000)
	TK MUSLIMAT NU 34	JL. SELOREJO Gg. MASJID NO. 60H	2.400.000	1.200.000	(1.200.000)
	TK MUSLIMAT NU 38	JL. PAHLAWAN 237 A RT.04/RW.03	2.400.000	1.200.000	(1.200.000)
	TK MUSLIMAT NU 43	JL. BATUJAJAR V/39	2.400.000	1.200.000	(1.200.000)
	TK MUSLIMAT NU 8	JL. SIMPANG LAKSDA ADI SUCIPTO NO.53	2.400.000	1.200.000	(1.200.000)
	TK MY LITTLE ISLAND	JL. RAYA LEMBAH DIENG 7	2.400.000	1.200.000	(1.200.000)
	TK NOOR FADJAR	JL. PISANG KIPAS NO. 08	2.400.000	1.200.000	(1.200.000)
	TK NUR HIDAYAH	JL. SAWOJAJAR V /57A	2.400.000	1.200.000	(1.200.000)
	TK OMAH BOCAH ANNAAFI	Perum Griya Shanta Blok L-301	2.400.000	1.200.000	(1.200.000)
	TK PERHARSIA TUJUH	JL. TAMAN SULFAT 3/6	2.400.000	1.200.000	(1.200.000)
	TK PERSATUAN ISTRI GURU (PIG)	JL. SARANGAN NO. 52 LOWOKWARU	2.400.000	1.200.000	(1.200.000)
	TK PKK	JL. BANDULAN VIII B1 NO. 1 RT.02 RW.06	2.400.000	1.200.000	(1.200.000)
	TK PKK HARAPAN BANGSA	JL. BOROBUDUR GANG VI	2.400.000	1.200.000	(1.200.000)
	TK PLUS DARUL ILMI	JL.KLUWE NO. 1A RT.001 RW.003	2.400.000	1.200.000	(1.200.000)
	TK PUTRA HARAPAN	JL. PELTU SUJONO NO. 25B	2.400.000	1.200.000	(1.200.000)
	TK PUTRA SANAN SARI	JL. AMPRONG 15	2.400.000	1.200.000	(1.200.000)
	TK SABILIL MUHTADIIN.	JL. LESANPURO II NO.72 MALANG	2.400.000	1.200.000	(1.200.000)
	TK SABILUN NAJJAH	JL. KYAI PARSEHJAYA NO.30	2.400.000	1.200.000	(1.200.000)
	TK SEJAHTERA	JL. PROF. MOCH. YAMIN III/21	2.400.000	1.200.000	(1.200.000)
	TK SEKAR INDAH	JL. IKAN PIRANHA ATAS 99A	2.400.000	1.200.000	(1.200.000)
	TK SELARAS CITA	JL. DANAU SENTANI RAYA H1B34	2.400.000	1.200.000	(1.200.000)
	TK SITI HAJAR	JL. SAKSOFON NO. 25 TUNGGULWULUNG	2.400.000	1.200.000	(1.200.000)
	TK TAFRIHATUL WILDAN	JL. JANTI SELATAN VII NO.366	2.400.000	1.200.000	(1.200.000)
	TK TAMAN INDRIA 01	JL. WR SUPRATMAN 15	2.400.000	1.200.000	(1.200.000)
	TK TAMAN INDRIA 02	JL. SIMPANG SULFAT X NO. 19	2.400.000	1.200.000	(1.200.000)

1) UANG

**DAFTAR NAMA CALON PENERIMA, ALAMAT DAN BESARAN  
ALOKASI HIBAH BERUPA UANG YANG DITERIMA SERTA SKPD PEMBERI HIBAH**

No	Nama Penerima	Alamat Penerima	Sebelum Perubahan	Sesudah Perubahan	Bertambah/(Berkurang)
	TK TERPADU PUTERA ZAMAN.	BUNGA WIDURI NO.2	7.200.000	1.200.000	(6.000.000)
	TK TPI NURUL HUDA	JL. MAYJEN PANJAITAN 15/5	2.400.000	1.200.000	(1.200.000)
	TK TUNAS BANGSA	JL. TELUK PELABUHAN RATU BELAKANG	2.400.000	1.200.000	(1.200.000)
	TK TUNAS KUSUMA	JL. Ir. RAIS II/49A	2.400.000	1.200.000	(1.200.000)
	TK TUNAS MEKAR SARI	JL. GEMPOL RT.7 RW.9 NO. 22	2.400.000	1.200.000	(1.200.000)
	TK UNGGULAN AL-YA'LU	JL. TELUK MANDAR NO. 55	2.400.000	1.200.000	(1.200.000)
	TK ZAMZAM	JL. CAKALANG NO. 209A	2.400.000	1.200.000	(1.200.000)
<b>[#] Honor Kinerja Non PNS Jenjang PAUD - Banprov</b>					
	ISTIANAH	TK Muslimat NU 09 Kota Malang JL. TERUSAN IJEN 24	12.000.000	10.000.000	(2.000.000)
	NURUL AGUSTIN PRISTYAWATI, SE	TK Muslimat NU 15 Kota Malang Jalan Brigjen Slamet Riadi 6 Nomor 714, Oro-oro Dowo, Kec. Klojen, Kota Malang, Jawa Timur 65112	12.000.000	10.000.000	(2.000.000)
<b>[#] Insentif Guru TK/ PAUD, RA/ BA dan PKBM (APBD)</b>					
	BA ARAFAH	Jl. Vinolia III/ 24 Malang	28.800.000	28.800.000	0
	BA BRAWIJAYA YASRI	Jl. Mayjend Panjaitan Dalam No. 55 Malang	14.400.000	14.400.000	0
	BA PARAMITA	Jl. Hoky No. 52 Malang	7.200.000	7.200.000	0
	BA RESTU 1	Jl. Bandung 7D Malang	64.800.000	64.800.000	0
	BA RESTU 2	Jl. Pandeglang No. 7 Malang	21.600.000	21.600.000	0
	KB AISIYIAH	JL. Kyai Tamin II No. 5	21.600.000	21.600.000	0
	KB AISIYIAH 10	JL. R. TUMENGGUNG SURYO NO. 5	14.400.000	14.400.000	0
	KB AISIYIAH 23	RAYA KEPUH GG IX/2	14.400.000	14.400.000	0
	KB AISIYIAH 24	Jl. Klampok Kasri III/ 274	14.400.000	14.400.000	0
	KB AISIYIAH 26..	JL. DANAU SINGKARAK BLOK. E3D NO. 20 RT. 004 RW. 006	14.400.000	14.400.000	0
	KB AISIYIAH 29	JL. KH Hasyim No. 23	14.400.000	14.400.000	0
	KB AISIYIAH 33 CITA INSANI 33	PERUM GRIYA SHANTA K-331	14.400.000	14.400.000	0
	KB AISIYIAH 34	JL.TUTUT No.39 RT.05 RW.07	7.200.000	7.200.000	0
	KB AISIYIAH BUSTANUL ATHFAL 17	JL BARENG TENGAH VF/815	14.400.000	14.400.000	0
	KB AISIYIAH BUSTANUL ATHFAL 19	Jl. KH. Hasyim Asy'ari II No. 13	7.200.000	7.200.000	0
	KB ALAM ARJUNA	Jl. Raya Langsep 23	14.400.000	14.400.000	0
	KB ALAM ARRAYAN	CENGER AYAM DALAM NO. 49	7.200.000	7.200.000	0
	KB AL AZHAR	Jl. Achmad Yani III No 3	7.200.000	7.200.000	0
	KB AL-FADHOLI	Jl. Mertojoyo Blok S No. 9 Merjosari	14.400.000	14.400.000	0
	KB AL FALAH	JL. KLAYATAN I/18	14.400.000	14.400.000	0
	KB AL FATH	Jl. Hamid Rusdi III No 179 - 180	7.200.000	7.200.000	0
	KB AL FURQON	JL. Joyo Taman Sari Perum Politeknik RT 04 RW 06	14.400.000	14.400.000	0

1) UANG

DAFTAR NAMA CALON PENERIMA, ALAMAT DAN BESARAN  
ALOKASI HIBAH BERUPA UANG YANG DITERIMA SERTA SKPD PEMBERI HIBAH

No	Nama Penerima	Alamat Penerima	Sebelum Perubahan	Sesudah Perubahan	Bertambah/(Berkurang)
	KB AL GHONIYA	JL. NUSA INDAH 33	28.800.000	28.800.000	0
	KB AL HUDA BAGUS	JL. RONGGOWARSITO NO 27	21.600.000	21.600.000	0
	KB AL HUSNA	Jl. KH. Malik Dalam	28.800.000	36.000.000	7.200.000
	KB AL IKHLAS	Perum Joyo Asri B2 RT 04 RW 09	14.400.000	14.400.000	0
	KB AL IKHLASH	JL SIMPANG TELUK GRAJAKAN NO. 1	57.600.000	57.600.000	0
	KB AL IKHLASH.	JL. PALMERAH 14 BLOK O NO.38	7.200.000	7.200.000	0
	KB AL IRSYAD AL ISLAMIAH	Jl. Kapt. Piere Tendean I/1	7.200.000	7.200.000	0
	KB AL JABBAR	JL. TELUK GRAJAKAN BARAT Gg.18 NO.6 - 7	21.600.000	21.600.000	0
	KB AL-KHODIJAH	JL. LESANPURO Gg.XII/248	7.200.000	7.200.000	0
	KB AL MADANIYAH	JL. TUMBAL NEGARA 63 MALANG	14.400.000	14.400.000	0
	KB AL NABA	JL PERUM PUSKOPAD PURI KARTIKA ASRI RT 01 RW 09	21.600.000	21.600.000	0
	KB AL WA YI	Jl. Mandalawangi No.9	7.200.000	7.200.000	0
	KB ANAK KREATIF AL IKHLAS.	JL. GAMALAMA NO.20	14.400.000	14.400.000	0
	KB ANAK SALEH	JL. CANDI PANGGUNG INDAH NO. 1-3	28.800.000	28.800.000	0
	KB ANNAJAH SMART EDUCATION	JL. MUHARTO Gg. VB	14.400.000	14.400.000	0
	KB ASSALAM	Jl. Baiduri Pandan I/2	7.200.000	7.200.000	0
	KB ASY SYAHRIYAH	Jl. Bimasakti No. 5	14.400.000	14.400.000	0
	KB AT-TIBYAN	JL. LA. SUCIPTO XXII/8C	7.200.000	7.200.000	0
	KB AZ ZAHRA	JL. SAWOJAJAR gG. XIII A/NO.29A	14.400.000	14.400.000	0
	KB BABY SMILE SCHOOL	Perum Pandanwangi Royal Exotik Blok J/1	7.200.000	7.200.000	0
	KB BINA BUDI MULIA	JL. ADE IRMA SURYANI NO. 8	7.200.000	7.200.000	0
	KB BINA KARTIKA 512	Jl. Kesatrian Terusan No.74	28.800.000	28.800.000	0
	KB BINA TARUNA MANDIRI	Puri Cempaka Putih 2/ AP17	7.200.000	7.200.000	0
	KB BUNDA AISYAH.	JL. S. Supriadi IX blok.B No.30 RT.16 RW.04	14.400.000	14.400.000	0
	KB BUNGA BANGSA MUSLIMAT NU 21	Jl. Kerto rejo No 27	7.200.000	7.200.000	0
	KB BUNGA PERTIWI	JL. AMPRONG 19 b	14.400.000	14.400.000	0
	KB BUNGA PLUS	Jl. Tirtagangga no. 9 Malang	14.400.000	14.400.000	0
	KB CERIA	JL. KOL. SUGIONO PERUM GADANG REGENCY BLOK F-6 RT 03 RW 08 MALANG	14.400.000	14.400.000	0
	KB CHARIS NATIONAL ACADEMY	JL. TELAGA BODAS No. 1-3	21.600.000	21.600.000	0
	KB CHEVIRA KIDS	JL.CIWULAN TIMUR No. 87	14.400.000	14.400.000	0
	KB CHILDREN CENTRE BRAWIJAYA SMART SCHOOL	JL. VETERAN NO.16 ( DALAM KAMPUS UB )	14.400.000	14.400.000	0
	KB COR JESU	JL. Jaksa Agung Suprpto No.55	14.400.000	14.400.000	0
	KB DARUL ILMU	JL. KLUWE 1 A	14.400.000	14.400.000	0



1) UANG

DAFTAR NAMA CALON PENERIMA, ALAMAT DAN BESARAN  
ALOKASI HIBAH BERUPA UANG YANG DITERIMA SERTA SKPD PEMBERI HIBAH

No	Nama Penerima	Alamat Penerima	Sebelum Perubahan	Sesudah Perubahan	Bertambah/(Berkurang)
	KB DHARMA WANITA PERSATUAN 01 DINOYO	JL. MT HARYONO 13/413	14.400.000	14.400.000	0
	KB DIRGANTARA	JL. DIRGANTARA IV Blok A No. 01	7.200.000	14.400.000	7.200.000
	KB EKKLESIA	JL. S. SUPRIADI NO. 39B	14.400.000	14.400.000	0
	KB GITA NANDA	JL. SUDIMORO NO.21A	14.400.000	14.400.000	0
	KB GLOBAL KIDS	JL. Lingkar Blimbing Indah i - 4 No.1	21.600.000	21.600.000	0
	KB GLOBAL KIDS 2	PERMATA JINGGA BLOK ANGGREK VIII NO 1-2	21.600.000	21.600.000	0
	KB GRACIA NUSANTARA	JL Bung Lely no 57 Jatimulyo	14.400.000	14.400.000	0
	KB HARAPAN BINTANG	JL. CANDI BADUT NO.37	7.200.000	7.200.000	0
	KB HUDAN CENDIKIA	Perum Villa Bukit Tidar Blok A4 No.209A	14.400.000	14.400.000	0
	KB INSAN KAMIL	JL. GADANG 17B No.81	14.400.000	14.400.000	0
	KB INSAN KAMIL AISIYIAH	Jl. Manyar No.29	14.400.000	14.400.000	0
	KB INSAN MADANI	Jl. Sunan Muria V No 23	14.400.000	14.400.000	0
	KB IQRO	JL. PUNCAK BOROBUDUR PERUM GRIYASHANTA BLOK G 405-406	21.600.000	21.600.000	0
	KB ISLAM AL ARIF.	JL. BUDI UTOMO NO 22 MALANG	14.400.000	21.600.000	7.200.000
	KB ISLAM AL AZHAR 56	PERUM DE CASSABLANCA RESIDENCE BLOK A2 - 1	7.200.000	7.200.000	0
	KB ISLAM AL IKHLAS	JL. RAYA LANGSEP NO.21A	14.400.000	14.400.000	0
	KB ISLAM AL MUTTAQIEN	Jl. Candi Trowulan 65 A	7.200.000	7.200.000	0
	KB ISLAM PLUS QURROTA A"YUN	Jl. Kolonel Sugiono II/5	7.200.000	7.200.000	0
	KB ISLAM RIYADLUL JANNAH	JL.IR. Rais Gang 2 No.88 Rt.04 Rw.07	7.200.000	7.200.000	0
	KB ISLAM TERPADU AS SALAM	Jl. Bendungan Riam Kanan 13	7.200.000	7.200.000	0
	KB ISLAM TERPADU INSAN MULIA	JL. JANTI SELATAN NO.15A	14.400.000	14.400.000	0
	KB ISLAM TERPADU MUTIARA HATI	JL. DANAU PANIAI UTARA BLOK C7 J37	7.200.000	7.200.000	0
	KB IT AL- HIKMAH.	JL. CANDI VI - C SELATAN No. 3	14.400.000	14.400.000	0
	KBIT INSAN PERMATA	JL. AKORDION UTARA No. 03	21.600.000	21.600.000	0
	KB IT MIFTAHUL HUDA	JL. KENDALSARI V NO.40B	7.200.000	7.200.000	0
	KB KAMILIA	Jl. Danau Bratan Raya C3 A15-16	14.400.000	14.400.000	0
	KB KARTIKA BHUANA	JL. UNTUNG SUROPATI SELATAN NO.1 RT.008 RW.001	7.200.000	7.200.000	0
	KB KARTIKA PRADANA	Jl. Akordion Barat No 2	14.400.000	14.400.000	0
	KB KARTIKA RINDAM V/BRW	Jl. Mayjend Wiyono No.1	14.400.000	14.400.000	0
	KB KATOLIK SANTA MARIA I	JL. K.H WAHID HASYIM NO.3	14.400.000	14.400.000	0
	KB KATOLIK SANTA MARIA II	JALAN TELOMOYO 1B	28.800.000	28.800.000	0
	KB KRISTEN ALETHEIA	JL. IR. H.JUANDA NO. 6	7.200.000	7.200.000	0
	KB KRISTEN GRACIA	JL. TENAGA BARU IV/6	7.200.000	7.200.000	0

1) UANG

**DAFTAR NAMA CALON PENERIMA, ALAMAT DAN BESARAN  
ALOKASI HIBAH BERUPA UANG YANG DITERIMA SERTA SKPD PEMBERI HIBAH**

No	Nama Penerima	Alamat Penerima	Sebelum Perubahan	Sesudah Perubahan	Bertambah/(Berkurang)
	KB KRISTEN KALAM KUDUS	JL. ARIEF MARGONO NO.18 MALANG	28.800.000	28.800.000	0
	KB LABORATORIUM UM	JL. Magelang No.2	14.400.000	14.400.000	0
	KB LEBAH KECIL	JL. KH MALIK No 19	28.800.000	28.800.000	0
	KB LOVELY BEE BROMO	Jl. BROMO NO. 4 A	14.400.000	14.400.000	0
	KB MARDIWIYATA	Jl. Semeru No.36	7.200.000	7.200.000	0
	KB MARGO BASUKI 1	Jl. Jaksa Agung Suprpto I/ 20 Malang	7.200.000	7.200.000	0
	KB Masjid Agung Jami"	Jl. Merdeka Barat No. 3	7.200.000	7.200.000	0
	KB MUSLIMAT NU 09	Jl. Bareng Kulon IV / 895	14.400.000	14.400.000	0
	KB MUSLIMAT NU 12	JL. L.A SUCIPTO Gg. PESANTREN NO.28	14.400.000	14.400.000	0
	KB MUTIARA INDONESIA	JL. KH. ABDUL QODIR JAELANI NO.4	7.200.000	7.200.000	0
	KB MY LITTLE ISLAND,	JL. LEMBAH DIENG NO.7	36.000.000	36.000.000	0
	KB NADA	JL. SELOREJO BLOK B NO.1 & 3	7.200.000	7.200.000	0
	KB NOOR FADJAR	JL. PISANG KIPAS NO.8A RT.07 RW. 04	14.400.000	14.400.000	0
	KB NUR MADINAH	JL. LETJEN SUTOYO Gg. IV No. 63	21.600.000	21.600.000	0
	KB OASIS.	JL. BUKIT DIENG PERMAI MH-1	14.400.000	14.400.000	0
	KB OMAH BOCAH ANNAAFI	JL PERUM GRIYASANTA BLOK : L NO.301	21.600.000	21.600.000	0
	KB PELITA HATI	Perum sukun pondok indah blok V No.6	21.600.000	21.600.000	0
	KB PERHARSIA TUJUH	Jl. Taman Sulfat III/6	7.200.000	7.200.000	0
	KB PERMATA IMAN 1	JL. BATU PERMATA NO.9	21.600.000	21.600.000	0
	KB PERMATA IMAN 3	JL. KEBEN II A NO.1	14.400.000	14.400.000	0
	KB PLUS ANAK MUSLIM	JL. SIMPANG SULFAT UTARA VII KAV 8	7.200.000	7.200.000	0
	KB QURROTA A YUN 2	JL. KLAYATAN III/15	43.200.000	43.200.000	0
	KB QURROTA A"YUN 3/KRESNO	JL. KRESNO NO. 13 RT.04 RW.02	28.800.000	28.800.000	0
	KB RESTU 1	Jl. Bandung 7D Malang	28.800.000	28.800.000	0
	KB RESTU 2	JL. PANDEGLANG NO.7	28.800.000	28.800.000	0
	KB RUMAH CERDAS.	Jl Sudimoro Utara no 1 Samping SM Futsal Sudimoro	14.400.000	21.600.000	7.200.000
	KB SABILUN NAJJAH	JL. KYAI PARSEHJAYA NO.30	21.600.000	21.600.000	0
	KB SANTO YUSUP III	JL. Simpang Borobudur No.1	21.600.000	21.600.000	0
	KB SEE ME GROW	JL. Dr. Sutomo No.14	21.600.000	21.600.000	0
	KB SELARAS CITA	DANAU MANINJAU RAYA 46	57.600.000	57.600.000	0
	KB SITI HAJAR	JL. SAKSOFON NO.25	7.200.000	7.200.000	0
	KB STRAWBERRY	JL. CENGGER AYAM DALAM 67	21.600.000	21.600.000	0
	KB SURYA BUANA	JL. Joyo tambaksari No. 33C	14.400.000	14.400.000	0

1) UANG

DAFTAR NAMA CALON PENERIMA, ALAMAT DAN BESARAN  
ALOKASI HIBAH BERUPA UANG YANG DITERIMA SERTA SKPD PEMBERI HIBAH

No	Nama Penerima	Alamat Penerima	Sebelum Perubahan	Sesudah Perubahan	Bertambah/(Berkurang)
	KB TAFRIHATUL WILDAN	JL. JANTI SELATAN VII/336	7.200.000	14.400.000	7.200.000
	KB TAMAN HARAPAN	JL. DIPONEGORO NO.23	36.000.000	36.000.000	0
	KB TAMAN INDRIA 01	JL. WR. SUPRATMAN NO. 15	7.200.000	7.200.000	0
	KB TAMAN KREATIFITAS ANAK SHOLEH DUNIA SUZAN	PONDOK BLIMBING INDAH P-1 NO.33	7.200.000	7.200.000	0
	KB TWEEDLE LAND	Puncak Esberg U2 NO. 3 Malang	7.200.000	7.200.000	0
	KB UNGGULAN AL YA"LU	TELUK MANDAR NO. 55	28.800.000	28.800.000	0
	KB WONDERLAND	JL. KEMBANG SEPATU NO. 15	7.200.000	7.200.000	0
	POS PAUD PELANGI.	Jl. Kol.Sugiono VII NO.3 RT 11 RW 02	14.400.000	14.400.000	0
	PKBM AI KHODIJAH	JL. LESANPURO NO. 248	108.000.000	108.000.000	0
	PKBM ASH-HABUL HIDAYAH	JL. CILIWUNG AIRDAS NO. 30	86.400.000	86.400.000	0
	PKBM FANANA INSAN BAKSYA	JOYOGREEN REGENCY C12-13 A1	64.800.000	64.800.000	0
	PKBM HOME SCHOOLING PRIMA GLOBAL	CANDI MENDUT BARAT C-17, MALANG	72.000.000	72.000.000	0
	PKBM KARTINI	Jl.AKORDION 120 GgXI RT/RW 07/01	93.600.000	93.600.000	0
	PKBM KENDEDES	KERTOLEKSONO NO.93/D	93.600.000	93.600.000	0
	PKBM KI HADJAR DEWANTARA	S SUPRIADI NO. 31/101	50.400.000	50.400.000	0
	PKBM PARAMITHA	LA sucipto No. 347B	86.400.000	86.400.000	0
	PKBM Sabilun Najjah	Jl. KYAI PARSEH JAYA NO. 30	122.400.000	122.400.000	0
	PKBM SRIKANDI	Jl.Bareng Kulon VI/1010 kel.bareng Kec.klojen Kota Malang	50.400.000	50.400.000	0
	PKBM S. SUPRIADI	JL. S. Supriadi IX/42 A	43.200.000	43.200.000	0
	PKBM ZAM-ZAM	Jl. CAKALANG 209 A	108.000.000	108.000.000	0
	POS PAUD ADE IRMA SURYANI	JL. JAKSA AGUNG SUPRAPTO II/50	43.200.000	43.200.000	0
	POS PAUD AL-ALIM	EMBONG BRANTAS IV/1546	21.600.000	21.600.000	0
	POS PAUD ALAMANDA	JL. GAJAYANA II 672	28.800.000	28.800.000	0
	POS PAUD ALPUKAT	JL. ICHWAN RIDWAN RAIS IX No.281 A RT.4 RW.4 MALANG	28.800.000	28.800.000	0
	POS PAUD AMONG	JL. NGANTANG III/6	28.800.000	28.800.000	0
	POS PAUD ANAK BANGSA	JL. Yulius usman Gg VI/26 A	21.600.000	21.600.000	0
	POS PAUD ANAK CERDAS CERIA	JL. MERGAN LORI NO.605 c	28.800.000	28.800.000	0
	POS PAUD ANAKKU SAYANG	JL. MUHARTO VII NO 11A RT 007 RW 007	21.600.000	21.600.000	0
	POS PAUD ANANDA	JL. TEMBAGA NO.3	28.800.000	28.800.000	0
	POS PAUD ANDALANTAMA	Jl. Mayjend Sungkono VI/78 RW 1	21.600.000	21.600.000	0
	POS PAUD ANDONG MERAH	JL. PATTIMURA 4B/285 MALANG	21.600.000	21.600.000	0
	POS PAUD ANGGREK	JL. Pulosari IE	28.800.000	28.800.000	0
	POS PAUD ANGGREK.	JL. IKAN TOMBRO BARAT PERUM PURI KARTIKA ASRI BLOK 1-8 A	28.800.000	28.800.000	0

1) UANG

**DAFTAR NAMA CALON PENERIMA, ALAMAT DAN BESARAN  
ALOKASI HIBAH BERUPA UANG YANG DITERIMA SERTA SKPD PEMBERI HIBAH**

No	Nama Penerima	Alamat Penerima	Sebelum Perubahan	Sesudah Perubahan	Bertambah/(Berkurang)
	POS PAUD ANGGREK 03	JL. Bantaran Terusan II RW.03	14.400.000	14.400.000	0
	POS PAUD ANGGREK BULAN	JL. Madyopuro Gg 2B	28.800.000	28.800.000	0
	POS PAUD ANGGREK BULAN.	JL. Simpang Sukun No. 97	21.600.000	21.600.000	0
	POS PAUD ANGGREK JINGGA.	JL. S SUPRIADI VI	28.800.000	28.800.000	0
	POS PAUD ANGGREK TLOGOMAS	JL. Raya Tlogomas Gang VIII A No 60 RW 05	21.600.000	21.600.000	0
	POS PAUD ANYELIR	JL SULTAN SYAHRIR Gg II	21.600.000	21.600.000	0
	POS PAUD ANYELIR.	JL. BUKIRSARI NO.43A RT.03 RW.08	14.400.000	14.400.000	0
	POS PAUD APEL	JL BATUJAJAR 22	21.600.000	21.600.000	0
	POS PAUD ASPARAGA	JL. JOYO TAMAN SARI I	28.800.000	36.000.000	7.200.000
	POS PAUD AS-SHIBYAAN	Jl. MGR. Sugiopranoto	14.400.000	14.400.000	0
	POS PAUD BERINGIN	JL. POLOWIJEN Gg. II No.332	21.600.000	21.600.000	0
	POS PAUD BERINGIN ASRI	JL. MADYOPURO G 9 No.01 RT 07 RW 02	36.000.000	36.000.000	0
	POS PAUD BINA CENDEKIA	Jl. Bareng Raya 2C No. 360 RT. 06 RW. 08	28.800.000	28.800.000	0
	POS PAUD BINA TUNAS BANGSA	JL. LAKSDA ADI SUCIPTO Gg. XIV No.5	28.800.000	28.800.000	0
	POS PAUD BINTANG KECIL	JL. KOLONEL SUGIONO 3B BALAI RW.IV RT.8 RW.04	50.400.000	50.400.000	0
	POS PAUD BINTANG KECIL BURING	Jl.Mayjend Sungkono Perum Puskopad	14.400.000	14.400.000	0
	POS PAUD BUAH HATIKU	JL. PAHLAWAN IV/A1 Rw.03	21.600.000	21.600.000	0
	POS PAUD BUNGA PELANGI	JL. PUNTODEWO NO. 29	28.800.000	28.800.000	0
	POS PAUD BUNGUR	JL. Candi Sari Utara No.1A RT.05/RW.02 Malang	28.800.000	28.800.000	0
	POS PAUD CAHAYA	Jl. LA. Sucipto No.237A	14.400.000	14.400.000	0
	POS PAUD CAHAYA HATI	JL. Simbar Menjangan No.28C RT.05 Balai RW III	14.400.000	14.400.000	0
	POS PAUD CEMPAKA	BURING DALAM BALAI RW 08	21.600.000	21.600.000	0
	POS PAUD CEMPAKA.	JL. HIU RAYA NO. 24 A	28.800.000	28.800.000	0
	POS PAUD CEMPAKA PUTIH	JL. MT HARYONO 8D/932	21.600.000	21.600.000	0
	POS PAUD CENDEKIA	Jl. Hamid Rusdi No.91	28.800.000	28.800.000	0
	POS PAUD CERIA	JL. KI AGENG GRIBIG Gg. V NO. 53 RT.01 RW.05	43.200.000	43.200.000	0
	POS PAUD CINDERELLA	jl. Widodaren no. 2	14.400.000	14.400.000	0
	POS PAUD CIPTA TUNAS CERDAS	JL. KOLONEL SUGIONO VIII/1	14.400.000	14.400.000	0
	POS PAUD DELIMA	Jl. Ki Ageng Gribig Gg 2 No. 70 A Balai RW.03	21.600.000	21.600.000	0
	POS PAUD DELIMA.	JL. KASIN JAYA III No.1 Rt.07 Rw.01	14.400.000	14.400.000	0
	POS PAUD DEWI SARTIKA	JL. MT HARYONO N0.139	21.600.000	21.600.000	0
	POS PAUD DEWI SARTIKA II	JL. SUMBERSARI Gg. III No 182A	14.400.000	21.600.000	7.200.000
	POS PAUD DOREMI	JL. KOL. SUGIONO GANG V No.3 RT.11 RW 03	36.000.000	36.000.000	0

1) UANG

**DAFTAR NAMA CALON PENERIMA, ALAMAT DAN BESARAN  
ALOKASI HIBAH BERUPA UANG YANG DITERIMA SERTA SKPD PEMBERI HIBAH**

No	Nama Penerima	Alamat Penerima	Sebelum Perubahan	Sesudah Perubahan	Bertambah/(Berkurang)
	POS PAUD FAJAR HARAPAN.	Jl. GADANG Gg. VI RT.03 RW.06	21.600.000	21.600.000	0
	POS PAUD FLAMBOYAN	JL. MERTOJOYO SELATAN BLOK C NO.21 RT.02 RW.01	14.400.000	14.400.000	0
	POS PAUD FLAMBOYAN 2	JL. JUANDA Gg. I/16 RT. 04 RW.02	14.400.000	14.400.000	0
	POS PAUD FLAMBOYAN 7	JL. MUHARTO VI	14.400.000	14.400.000	0
	POS PAUD GARDENA	JL. SUMBA No.27	21.600.000	21.600.000	0
	POS PAUD HARAPAN BANGSA	JL. BOROBUDUR VI A RW.09	14.400.000	14.400.000	0
	POS PAUD HARAPAN BANGSA.	JL. Puter Utara RtT 07 RW.12	28.800.000	28.800.000	0
	POS PAUD HARAPAN BUNDA	JL. KOL SUGIONO Gang IIIB No.1A RT.07 RW.05	36.000.000	36.000.000	0
	POS PAUD HARAPAN BUNDA.	BARENG KARTINI III E no 86 Rt 03 Rw 08	21.600.000	21.600.000	0
	POS PAUD HARAPAN BUNDA..	Balai RW VI Janti Selatan	21.600.000	21.600.000	0
	POS PAUD HARAPAN IBU.	JL. CANDI IIA No. 369 A	21.600.000	21.600.000	0
	POS PAUD HUBBUL UMMI	JL. LAKS. MARTADINATA V/47	28.800.000	28.800.000	0
	POS PAUD IBU PERTIWI	JL. Ki Ageng Gribig Perum Bulan Terang Utama KR 16 No. 19	21.600.000	21.600.000	0
	POS PAUD INSAN CITA	KI AGENG GRIBIG II/577	28.800.000	28.800.000	0
	POS PAUD ISTIQOMAH	Jl. Terusan Mergan Raya (Balai RW XI) Malang	7.200.000	7.200.000	0
	POS PAUD KARTINI	JL. LESANPURO Gg. VI RT.05 RW.02	28.800.000	28.800.000	0
	POS PAUD KARTINI.	KELUD BALAI RW 01	43.200.000	43.200.000	0
	POS PAUD KARTINI..	JL. BUNGA KUMIS KUCING	14.400.000	14.400.000	0
	POS PAUD KASIH BUNDA	BANDARA PALMERAH XX VGB	43.200.000	43.200.000	0
	POS PAUD KASIH BUNDA.	MUHARTO V Blok D no. 31 RT 01 RW.11	28.800.000	28.800.000	0
	POS PAUD KASIH IBU	JL. TENAGA UTARA No.2 C Rt.06 Rw.06	14.400.000	14.400.000	0
	POS PAUD KASIH IBU.	KOL. SUGIONO Gang IB No. 4B RT 10 RW 06	21.600.000	21.600.000	0
	POS PAUD KASIH IBU..	Jl. Lesanpuro Gg. 1E No. 24 B Malang	36.000.000	36.000.000	0
	POS PAUD KASIH SAYANG	JL. TELUK PELABUHAN RATU NO.1 RT.02 RW.01	28.800.000	28.800.000	0
	POS PAUD KELINCI	JL. KALIURANG BARAT	21.600.000	21.600.000	0
	POS PAUD KEMUNING	Puri Cempaka Putih II	21.600.000	21.600.000	0
	POS PAUD KENANGA	VILA BUKIT TIDAR A4-209/A1-18	28.800.000	28.800.000	0
	POS PAUD KUSUMA INDAH	JAKSA AGUNG SUPRAPTO III/12 A	43.200.000	43.200.000	0
	POS PAUD LAB SITE PLS UM	JL. Tutut No 03 RT 04 RW 01	28.800.000	28.800.000	0
	POS PAUD MAWAR	JL. Laks. Martadinata II/36	21.600.000	21.600.000	0
	POS PAUD MAWAR.	JL. TELAGA WARNA NO. 75 A	28.800.000	28.800.000	0
	POS PAUD MAWAR MELATI.	S.SUPRIYADI IIB/36	14.400.000	14.400.000	0
	POS PAUD MAWAR MERAH	JL. JOYO UTOMO IV/33A RT.02 RW.04	21.600.000	21.600.000	0

1) UANG

**DAFTAR NAMA CALON PENERIMA, ALAMAT DAN BESARAN  
ALOKASI HIBAH BERUPA UANG YANG DITERIMA SERTA SKPD PEMBERI HIBAH**

No	Nama Penerima	Alamat Penerima	Sebelum Perubahan	Sesudah Perubahan	Bertambah/(Berkurang)
	POS PAUD MEKAR SARI	Jl.J.A.Suprpto Dalam	21.600.000	21.600.000	0
	POS PAUD MELATI.	JL. RAYA TLOGOWARU 119	21.600.000	21.600.000	0
	POS PAUD MELATI..	JL. KARIMUN JAWA IV / 9 A	21.600.000	21.600.000	0
	POS PAUD MELATI...	JL. SUDIMORO No.17	21.600.000	21.600.000	0
	POS PAUD MELATI....	JL. Klayatan II No. 63	21.600.000	21.600.000	0
	POS PAUD MELATI 1	JL. Untung Suropati Selatan Gang 1 No.6 C	14.400.000	14.400.000	0
	POS PAUD MELATI BANGSA	JL. SIMP. KH. YUSUF NO.2 PURI KARTIKA ASRI	21.600.000	21.600.000	0
	POS PAUD MELATI PUTIH.	JL. JOYO MULYO BALAI RW.3 No.395 B	21.600.000	21.600.000	0
	POS PAUD MELATI TLOGOMAS	JL. TLOGO SURYO No.45	14.400.000	14.400.000	0
	POS PAUD MENTARI	Jl. SELOREJO NO. 26D	14.400.000	14.400.000	0
	POS PAUD MENTARI ANANDA.	JL. Bandulan No.615 C	21.600.000	28.800.000	7.200.000
	POS PAUD MENUR	JL. KENDALISODO NO. 25	21.600.000	21.600.000	0
	POS PAUD MERPATI	JL. KYAI PARSEH JAYA NO.35	21.600.000	28.800.000	7.200.000
	POS PAUD MUTIARA BUNDA	Jl. Plaosan Timur gg Makam No.26	36.000.000	36.000.000	0
	POS PAUD MUTIARA BUNDA.	Jendral Basuki Rahmad IV/ 99	21.600.000	21.600.000	0
	POS PAUD MUTIARA BUNDA..	Jl. SIMPANG RAYA LANGSEP I	36.000.000	36.000.000	0
	POS PAUD MUTIARA BUNDAKU	Jl. Temenggunan Ledok No 1 RT 04 RW 12	21.600.000	21.600.000	0
	POS PAUD MUTIARA HATI	JL. KAMPAR 17	21.600.000	21.600.000	0
	POS PAUD MUTIARA HATI.	JL. Kertosentono No103 B	14.400.000	14.400.000	0
	POS PAUD NURUL HUDA.	JL. RAYA CANDI V	28.800.000	28.800.000	0
	POS PAUD NUSA BANGSA	JL. Simpang Borobudur Utara No. 100 Malang	28.800.000	28.800.000	0
	POS PAUD NUSA INDAH	JL. BRIGJEN KATAMSO 7/39	21.600.000	21.600.000	0
	POS PAUD NUSA INDAH..	JL. Muharto VB	21.600.000	21.600.000	0
	POS PAUD NUSA INDAH...	JL. RAYA TLOGOMAS No.25-A RT.01 RW.07	14.400.000	14.400.000	0
	POS PAUD NUSA INDAH 2	JL. JOYO RAHARJO NO.187 B RT.03 RW.02	21.600.000	21.600.000	0
	POS PAUD NUSA INDAH 3	JL. KEMAYORAN VI BLOK AG/41	14.400.000	14.400.000	0
	POS PAUD ORCHID KIDS CLUB	KARIMATA BALAI RW 1	21.600.000	21.600.000	0
	POS PAUD PARAS CENDIKA	JL. SUKUN GEMPOL	28.800.000	28.800.000	0
	POS PAUD PELANGI	JL. POLOWIJEN GG IV/NO. 4	21.600.000	21.600.000	0
	POS PAUD PELITA BUNDA	Jl. Nusakambangan No. 26 A	14.400.000	14.400.000	0
	POS PAUD PELITA HATI IBU.	JL. MLIWIS 37	14.400.000	14.400.000	0
	POS PAUD PERMATA BUNDA	Mutiara Sulfat 2-D1, Jl.Simpang Sulfat Selatan	14.400.000	14.400.000	0
	POS PAUD PERMATA BUNDA.	JL. RAYA CANDI 3E/298 RT.09 RW.03	28.800.000	28.800.000	0

1) UANG

**DAFTAR NAMA CALON PENERIMA, ALAMAT DAN BESARAN  
ALOKASI HIBAH BERUPA UANG YANG DITERIMA SERTA SKPD PEMBERI HIBAH**

No	Nama Penerima	Alamat Penerima	Sebelum Perubahan	Sesudah Perubahan	Bertambah/(Berkurang)
	POS PAUD PERMATA HATI	JL. CAKALANG NO.100	21.600.000	21.600.000	0
	POS PAUD PERMATA HATI.	JL. SIMPANG KEPUH RT.2/RW.10	28.800.000	28.800.000	0
	POS PAUD PERMATA IBU	Jl. Galunggung No. 5, Malang	21.600.000	21.600.000	0
	POS PAUD PERMATA KASIH	SATSUITUBUN GG I/49	28.800.000	28.800.000	0
	POS PAUD PESONA BUNDA	JL. KALISARI NO.1	28.800.000	28.800.000	0
	POS PAUD PRING WULUH	Jl. Sekar Putih RT.04 RW.03	21.600.000	21.600.000	0
	POS PAUD PUSPA DELIMA	JL. MERTOJOYO BARAT 26 I	21.600.000	21.600.000	0
	POS PAUD PUTIH MELATI	JL. KOL. SUGIONO IX-B	28.800.000	28.800.000	0
	POS PAUD PUTRA PERTIWI	DANAU LIMBOTO TIMUR A5.ILO	14.400.000	14.400.000	0
	POS PAUD RAKTA PANGKAJA.	JL. RAYA KEPUH NO.30	28.800.000	28.800.000	0
	POS PAUD RIAS	JL. KEBALEN WETAN Gg. GRAJEN No.17	36.000.000	36.000.000	0
	POS PAUD ROSALIA	JL. TERUSAN CIKAMPEK 147	21.600.000	21.600.000	0
	POS PAUD SANG SURYA.	JL. ABDUL JALIL NO.56	14.400.000	14.400.000	0
	POS PAUD SARTIKA.	JL. BANTARAN BARAT NO.14	14.400.000	14.400.000	0
	POS PAUD SEDAP MALAM	Jl. Terusan Batubara No.67 RT.08 RW.09	21.600.000	21.600.000	0
	Pos Paud Sejahtera.	Jl. Organ No.156 Rt.04 Rw.04	28.800.000	28.800.000	0
	POS PAUD SEJAHTERA	KH MALIK DALAM	21.600.000	21.600.000	0
	POS PAUD SERUNI	JL. TLOGO INDAH NO.1A RT 02 RW 01	21.600.000	21.600.000	0
	POS PAUD SERUNI.	Jl. Perum Riverside D - 646	14.400.000	14.400.000	0
	POS PAUD SERUNI 05	JL. SAWO I NO.2 Malang	14.400.000	14.400.000	0
	POS PAUD SHINTA	Jl. Madura No.11 A RT.02.RW.08	21.600.000	21.600.000	0
	POS PAUD SRI REJEKI	JL. MUHARTO V	14.400.000	14.400.000	0
	POS PAUD SRI REJEKI.	Jl. Kanjuruhan No.1	14.400.000	14.400.000	0
	POS PAUD TAMAN FIRDAUS	JL. ARIES MUNANDAR Gang VI A NO.22	28.800.000	28.800.000	0
	POS PAUD TANJUNG PUTRA PRATAMA	JL. Cendrawasih RW.07	21.600.000	21.600.000	0
	POS PAUD TERATAI,	Jl. Kepuh Gg. X RT. 08/RW. 05	21.600.000	21.600.000	0
	POS PAUD TERATAI PUTIH	JL. BARENG KULON 6/100	14.400.000	14.400.000	0
	POS PAUD TIARA BUNDA..	MAYJEND PANJAITAN XIII	21.600.000	21.600.000	0
	POS PAUD TUNAS BANGSA	JL. Ir. Rais Gang 2 No. 49 RT.04 RW.07	21.600.000	21.600.000	0
	POS PAUD TUNAS BANGSA.	JL. VINOLIA Gg.III No.12 B RT.04 RW.05	14.400.000	14.400.000	0
	POS PAUD TUNAS BANGSA..	JL. K.H HASYIM	14.400.000	14.400.000	0
	POS PAUD TUNAS BANGSA BK	JL. PELABUHAN KETAPANG I BAKALAN KRAJAN	43.200.000	43.200.000	0
	POS PAUD TUNAS BANGSA INDAH.	JL. RAYA GADANG Gg.12-B	14.400.000	14.400.000	0

1) UANG

DAFTAR NAMA CALON PENERIMA, ALAMAT DAN BESARAN  
ALOKASI HIBAH BERUPA UANG YANG DITERIMA SERTA SKPD PEMBERI HIBAH

No	Nama Penerima	Alamat Penerima	Sebelum Perubahan	Sesudah Perubahan	Bertambah/(Berkurang)
	POS PAUD TUNAS CENDIKIA	DANAU LIMBOTO BARAT A4	21.600.000	21.600.000	0
	POS PAUD TUNAS HARAPAN	JL. BUNGA DESEMBER 15A	28.800.000	28.800.000	0
	POS PAUD TUNAS HARAPAN.	JL. S. Supriadi No.1 A	14.400.000	14.400.000	0
	POS PAUD TUNAS MELATI	Jl. Bareng Tengah V-D / 1513-D RT 6 RW 3	21.600.000	21.600.000	0
	POS PAUD VINOLIA	JL MT HARYONO X/1110-E	14.400.000	14.400.000	0
	POS PAUD VINOLIA..	JL. SIMPANG CANDI PANGGUNG NO.31A RT.01 / RW.IX	14.400.000	14.400.000	0
	POS PAUD WARATAMA	JL. MAYJEND SUNGKONO RW.02	14.400.000	14.400.000	0
	POS PAUD WIJAYA KUSUMA	JL. S. Supriadi VII No. 11 RT.05 RW. 02	7.200.000	7.200.000	0
	RA AL ASHFIYA	Jl. Ciamis 12 Malang	21.600.000	21.600.000	0
	RA AL AZHAR	Jl. KH Malik XXI Buring, Malang	21.600.000	21.600.000	0
	RA AL FATTAH DARUSSALAM	Jl. Ranugrati II E/ 5, Malang	21.600.000	21.600.000	0
	RA AL HAMID	Jl. Kecipir No. 18 Bumiayu, Malang	28.800.000	28.800.000	0
	RA AL HIKAM	Jl. Bukirsari 12 Malang	2.880.000	28.800.000	25.920.000
	RA AL IMAN	Jl. Ki Ageng Gribig II No. 56, Malang	21.600.000	21.600.000	0
	RA AL JIHAD	Jl. Rawa No. 46 Malang	50.400.000	50.400.000	0
	RA AL KHOIROT	Jl. Muharto V B/ 03 Rt. 06 Rw. 08, Malang	72.000.000	72.000.000	0
	RA AL-MUNAWAROH	Jl. Dinoyo Permai Utara No. 84 Malang	7.200.000	7.200.000	0
	RA AL - MUQORROBUN	Jl. Simbar Menjangan No. 28 Malang	14.400.000	14.400.000	0
	RA AL QUR AN BAIPAS ROUDLOTUL JANNAH	Jl. A. Yani III No 3	36.000.000	36.000.000	0
	RA ANNAJAH SMART EDUCATION	Perum Graha Kota Asri F 22, Malang	28.800.000	28.800.000	0
	RA AZ-ZAHRA	Jl. Sawojajar XIII A No. 29A, Malang	28.800.000	28.800.000	0
	RA BAITURROHIM	Jl. Bunga Desember No. 15A Malang	36.000.000	36.000.000	0
	RA BANI HASYIM	Jl. KH Hasyim V/ 39, Malang	21.600.000	21.600.000	0
	RA Citra Cendekia	Jl. S. Supriadi Gg. 6, Sukun,	7.200.000	7.200.000	0
	RA DARUL ULUM	Jl. Mayjend SungkoNo No. 74, Malang	36.000.000	36.000.000	0
	RA DARUN NAJAH AKBAR JANNAH	Perum Griyashanta J-424 Malang	7.200.000	7.200.000	0
	RA DARUSSALAM AGUNG	Jl. KH Malik Dalam Rt. 03 Rw. 07, Malang	7.200.000	7.200.000	0
	RA FAAZA ISLAMIC SCHOOL	Jl. Danau Belayan VI Blok. C3F/ 01. Malang	14.400.000	14.400.000	0
	RA HIMMATUL MURIIDIIN	Jl. Bauksit No. 27	50.400.000	50.400.000	0
	RA HUBBUL UMMI	Jl. Laks. Martadinata V Kota Lama, Malang	28.800.000	28.800.000	0
	RA IBNU HAJAR	Jl. Muharto VII No. 63 Rt. 10 Rw. 10, Malang	36.000.000	36.000.000	0
	RA ITTIHADUL MUBALLIGHIN	Jl. Simp. Teluk Bayur No. 41	14.400.000	14.400.000	0
	RA JABAL NUR	Jl. Baran Tlogowaru Rt. 3 Rw. 7, Malang	72.000.000	72.000.000	0



## 1) UANG

**DAFTAR NAMA CALON PENERIMA, ALAMAT DAN BESARAN  
ALOKASI HIBAH BERUPA UANG YANG DITERIMA SERTA SKPD PEMBERI HIBAH**

No	Nama Penerima	Alamat Penerima	Sebelum Perubahan	Sesudah Perubahan	Bertambah/(Berkurang)
	RA MIFTAHUL HUDA	Jl. Simp. Satria No. 144 Balearjosari	28.800.000	28.800.000	0
	RA MUSLIMAT NU 02	Jl. Muharto VII, Malang	14.400.000	14.400.000	0
	RA MUSLIMAT NU 03	Jl.Raya Madyopuro, Malang	7.200.000	7.200.000	0
	RA MUSLIMAT NU 06	Jl. Kyai Parseh Jaya No. 46 Bumiayu, Kota Malang	21.600.000	21.600.000	0
	RA MUSLIMAT NU 07	Jl. Kyai Parseh Jaya Rt. 06 Rw. 04, Malang	14.400.000	14.400.000	0
	RA MUSLIMAT NU 09	Jl. Moch. Juki No. 1A Malang	28.800.000	28.800.000	0
	RA MUSLIMAT NU 1	Jl. Tata Surya No. 1 Malang	7.200.000	7.200.000	0
	RA MUSLIMAT NU 10	JL. KH. USMAN TLOGOWARU	7.200.000	7.200.000	0
	RA MUSLIMAT NU 11	Jl. Ki Ageng Gribig I B Rt. 5 Rw. 05	43.200.000	43.200.000	0
	RA MUSLIMAT NU 12	JL. JANTI BARAT GG 3 NO 67	7.200.000	7.200.000	0
	RA MUSLIMAT NU 13	Jl. Warinoi I/ 3A Malang	7.200.000	7.200.000	0
	RA MUSLIMAT NU 15	Jl. S.Supriadi VI/ 68 Malang	28.800.000	21.600.000	(7.200.000)
	RA MUSLIMAT NU 16	Jl. Candi Panggung No. 56 Malang	14.400.000	28.800.000	14.400.000
	RA MUSLIMAT NU 17	Jl. Teluk Pelabuhan Ratu No. 115B Malang	21.600.000	21.600.000	0
	RA MUSLIMAT NU 18	Jl. Tirtojoyo Malang	36.000.000	36.000.000	0
	RA MUSLIMAT NU 19	Jl. Bandulan I F/ 58B Malang	21.600.000	21.600.000	0
	RA MUSLIMAT NU 20	Jl. Monumen Polri Tlogowaru, Malang	7.200.000	7.200.000	0
	RA MUSLIMAT NU 21	Jl. Puter Tengah No. 36 Malang	21.600.000	21.600.000	0
	RA MUSLIMAT NU 22	Jl. Babatan 44 Arjowinangun Kedungkandang, Malang	14.400.000	14.400.000	0
	RA MUSLIMAT NU 23	Jl. Tebo Tengah No. 87 Malang	21.600.000	21.600.000	0
	RA MUSLIMAT NU 24	Jl. Ki Ageng Gribig 4A, Malang	14.400.000	14.400.000	0
	RA MUSLIMAT NU 25	Jl. Danau Semayang Raya Blok E2B/ 15	7.200.000	7.200.000	0
	RA MUSLIMAT NU 26	Jl. Sekar Putih Rt. 04 Rw. 03 Wonokoyo, Malang	7.200.000	7.200.000	0
	RA MUSLIMAT NU 27	Jl. Sumbersari V/ 389 Malang	14.400.000	14.400.000	0
	RA MUSLIMAT NU 4	Jl. Kolonel Sugiono II/ 23 Malang	14.400.000	14.400.000	0
	RA MUSLIMAT NU 8	Jl. Ngaglik IV B/ 602 Malang	21.600.000	21.600.000	0
	RA NUR HIKMAH	Jl. Ranugrati gg TPQ No. 62, Malang	21.600.000	21.600.000	0
	RA NURUL HUDA BURING	Jl. KH Malik Dalam, Malang	43.200.000	43.200.000	0
	RA NURUL IMAN	Jl. Kalianyar Rt. 02 Rw. 01 WoNokoyo, Malang	7.200.000	7.200.000	0
	RA PERWANIDA III	Jl. Kemantren II/ 14A Malang	14.400.000	21.600.000	7.200.000
	RA QOTRUNNADA	Jl. S.Supriadi No. 1 Malang	7.200.000	14.400.000	7.200.000
	RA ROUDLOTUL JANNAH	Jl. KH. Yusuf No. 01 Malang	36.000.000	36.000.000	0
	RA ROUDLOTUL MUSLIHIN	Jl. Baran Rt. 04 Rw. 07, Malang	14.400.000	14.400.000	0

1) UANG

DAFTAR NAMA CALON PENERIMA, ALAMAT DAN BESARAN  
ALOKASI HIBAH BERUPA UANG YANG DITERIMA SERTA SKPD PEMBERI HIBAH

No	Nama Penerima	Alamat Penerima	Sebelum Perubahan	Sesudah Perubahan	Bertambah/(Berkurang)
	RA RUMAH RAHIL	Jl. Puntodewo 32	28.800.000	28.800.000	0
	RA SUNAN GUNUNG JATI	Jl. S.Supriadi IX/ 42 Malang	28.800.000	28.800.000	0
	RA SUNAN KALIJOGO	Jl. Raya Candi III D/ 442 Malang	28.800.000	28.800.000	0
	RA TAZAKKA	Jl. Danau Maninjau Barat III Blok. B1E/ 06, Malang	28.800.000	28.800.000	0
	RA TAZKIYAH	Jl. Perum Tirtasari Raya No. 2 Kebonsari, Malang	28.800.000	28.800.000	0
	TA AL FALACH	Jl. Ikan Tombro Tengah Sawah Rt. 06 Rw. 04 Malang	28.800.000	28.800.000	0
	TA ALFATTAH	Jl. Sukun Gempol No. 21 Malang	14.400.000	14.400.000	0
	TA AL HAYATUL ISLAMİYAH	Jl. KH Malik Dalam No.01 RT.01 RW.04, Malang	21.600.000	21.600.000	0
	TA AL IKHLAS	Jl. Raya Cemorokandang 41 Rt. 7 Rw. 4, Malang	7.200.000	7.200.000	0
	TA AL-IKHLAS	Jl. Janti Selatan No 50 Malang	14.400.000	14.400.000	0
	TA AL JABBAR	Jl. Teluk Grajakan Barat Gg.18 No.6-7 Malang	14.400.000	14.400.000	0
	TA AL KAUTSAR	Jl. Cempaka Putih No. 7 malang	14.400.000	14.400.000	0
	TA AL MADANIYAH	Jl. Tumbal Negara No. 63 Rt. 8 Rw. 9, Malang	21.600.000	21.600.000	0
	TA AN-NAYARA	Jl. Bandara Narita EM-15A Perum Oma View, Malang	28.800.000	36.000.000	7.200.000
	TA AR-RIDLO	Jl. R. Tumenggung Suryo No. 31A Malang	57.600.000	50.400.000	(7.200.000)
	TA AR-ROCHMAH	Jl. Marmer No. 33	21.600.000	21.600.000	0
	TA ASRI	Perum Joyo Asri Blok XI Malang	14.400.000	14.400.000	0
	TA AT TIBYAN	Jl. La. Sucipto XXII 8C	28.800.000	21.600.000	(7.200.000)
	TA BAITURROHMAN	Jl. Teluk Cendrawasih XV/16	28.800.000	28.800.000	0
	TA CUT NYAK DIEN	Jl. Pamali Timur No. 51 Malang	28.800.000	28.800.000	0
	TA DAARUL IHSAAAN	Jl. Letjend Sutoyo III/ 56B Malang	7.200.000	7.200.000	0
	TA DEWI SARTIKA	Jl. MT. Haryono 139 Malang	28.800.000	28.800.000	0
	TA GITA NANDA	Jl. Sudimoro No. 21 Malang	7.200.000	7.200.000	0
	TA HIDAYATUL MUBTADI"IN	Jl. Danau Maninjau Selatan Dalam Blok D1C/ 19	21.600.000	21.600.000	0
	TA IMPIANKU	Jl. Tombro Selatan II/ 100 Malang	28.800.000	28.800.000	0
	TA PKK AL FATH	Jl. Simp. Grajakan No. 6A	36.000.000	36.000.000	0
	TAQ PLUS" ALAA NURIYAH	Jl. Teluk Cendrawasih No. 148	72.000.000	72.000.000	0
	TA RAHMATUL UMMAT	Jl. Klayatan III. No. 24-25 Malang	7.200.000	7.200.000	0
	TA RIDWANUSHSHOLIHIN	Jl. Letjend Sutoyo IV/ 40 Malang	14.400.000	14.400.000	0
	TA SUNAN KALIJOGO	Jl. Pisang Candi Barat 39 Malang	7.200.000	7.200.000	0
	TA TAMAN TUNAS BANGSA AL ARAFAH	Jl. Ikan Piranha Atas 194 D Malang	21.600.000	21.600.000	0
	TA ZAM-ZAM	Jl. Kalisari Rt. 02,Rw. 02, Malang	28.800.000	28.800.000	0
	TK ADI PUTRA	JL. MUHARTO V/709 RT.14 RW.08	21.600.000	21.600.000	0

1) UANG

**DAFTAR NAMA CALON PENERIMA, ALAMAT DAN BESARAN  
ALOKASI HIBAH BERUPA UANG YANG DITERIMA SERTA SKPD PEMBERI HIBAH**

No	Nama Penerima	Alamat Penerima	Sebelum Perubahan	Sesudah Perubahan	Bertambah/(Berkurang)
	TK ADVENT	JL. TERS. RAYA DIENG 31	14.400.000	14.400.000	0
	TK AFKAR	JL. DANAU MANINJAU RAYA NO.119	21.600.000	21.600.000	0
	TK AGAPE	JL. BANDULAN 6 K5 NO. 2	36.000.000	36.000.000	0
	TK AISIYIAH BUSTANUL ATHFAL 01	JL. IKHWAN RIDWAN RAIS 1 NO. 44	43.200.000	43.200.000	0
	TK AISIYIAH BUSTANUL ATHFAL 03	JL. ARIES MUNANDAR 7A 771, kec. Klojen Malang	14.400.000	14.400.000	0
	TK AISIYIAH BUSTANUL ATHFAL 04	JL. ZAENAL ZAKSE 1B/1296	36.000.000	36.000.000	0
	TK AISIYIAH BUSTANUL ATHFAL 08	JL. MANYAR NO 29	7.200.000	7.200.000	0
	TK AISIYIAH BUSTANUL ATHFAL 10	JL. R. TUMENGGUNG SURYO NO. 5	21.600.000	21.600.000	0
	TK AISIYIAH BUSTANUL ATHFAL 11	JL. BAUKSIT NO. 45B	50.400.000	50.400.000	0
	TK AISIYIAH BUSTANUL ATHFAL 12	JL. SUMPIL I / 53	28.800.000	28.800.000	0
	TK AISIYIAH BUSTANUL ATHFAL 13	JL. LA. SUCIPTO GG. PESANTREN	21.600.000	21.600.000	0
	TK AISIYIAH BUSTANUL ATHFAL 16	JL. WATUGILANG 43	21.600.000	28.800.000	7.200.000
	TK AISIYIAH BUSTANUL ATHFAL 17	JL. BARENG TENGAH VF/815	14.400.000	14.400.000	0
	TK AISIYIAH BUSTANUL ATHFAL 18	JL. KOPRAL USMAN I/402	14.400.000	14.400.000	0
	TK AISIYIAH BUSTANUL ATHFAL 2	JL. PATIMURA IV NO. 247	14.400.000	14.400.000	0
	TK AISIYIAH BUSTANUL ATHFAL 20	JL. KYAI SOFYAN YUSUF NO. 32	21.600.000	21.600.000	0
	TK AISIYIAH BUSTANUL ATHFAL 22	JL. LETJEN S. PARMAN GG VI/D 11	28.800.000	28.800.000	0
	TK AISIYIAH BUSTANUL ATHFAL 23	Sukun	7.200.000	7.200.000	0
	TK AISIYIAH BUSTANUL ATHFAL 24	JL. KLAMPOK KASRI 2F/274	7.200.000	7.200.000	0
	TK AISIYIAH BUSTANUL ATHFAL 25	Jl. Veteran Dalam No.427S	14.400.000	14.400.000	0
	TK AISIYIAH BUSTANUL ATHFAL 26	JL. DANAU SENTANI I E3 NO. 1	86.400.000	86.400.000	0
	TK AISIYIAH BUSTANUL ATHFAL 27	JL.MUHARTO 5B/ BLOCK C No.5/6	28.800.000	28.800.000	0
	TK AISIYIAH BUSTANUL ATHFAL 28	JL. PELABUHAN BAKAHUNI	28.800.000	28.800.000	0
	TK AISIYIAH BUSTANUL ATHFAL 29	JL. KH. HASYIM NO. 23	14.400.000	14.400.000	0
	TK AISIYIAH BUSTANUL ATHFAL 30	JL. ABDUL JALIL, KEMANTREN III NO. 1 RT.08 RW.13 BANDUNGREJOSARI	28.800.000	28.800.000	0
	TK AISIYIAH BUSTANUL ATHFAL 31	JL.KLAYATAN GG I	36.000.000	36.000.000	0
	TK AISIYIAH BUSTANUL ATHFAL 32	JL. GADANG 11/35	14.400.000	14.400.000	0
	TK AISIYIAH BUSTANUL ATHFAL 33	PERUM GRIYASHANTA K-331	21.600.000	21.600.000	0
	TK AISIYIAH BUSTANUL ATHFAL 34	JL. RAYA TUTUT ARJOWINANGUN	21.600.000	21.600.000	0
	TK AISIYIAH BUSTANUL ATHFAL 35	JL.KYAI PARSEH JAYA	21.600.000	21.600.000	0
	TK AISIYIAH BUSTANUL ATHFAL 36	JL. Papa Biru III No.3	7.200.000	14.400.000	7.200.000
	TK AISIYIAH BUSTANUL ATHFAL 37	JL. GILIMANUK 2	14.400.000	14.400.000	0
	TK AISIYIAH BUSTANUL ATHFAL 38	JL. SLAMET NO 9A CEMOROKANDANG MALANG	28.800.000	28.800.000	0

1) UANG

**DAFTAR NAMA CALON PENERIMA, ALAMAT DAN BESARAN  
ALOKASI HIBAH BERUPA UANG YANG DITERIMA SERTA SKPD PEMBERI HIBAH**

No	Nama Penerima	Alamat Penerima	Sebelum Perubahan	Sesudah Perubahan	Bertambah/(Berkurang)
	TK AISIYAH BUSTANUL ATHFAL 39	JL. MAYJEN. SINGKONO VI 93 RT 03 RW 01 BURING	28.800.000	28.800.000	0
	TK AISIYAH BUSTANUL ATHFAL 5	JL. BARENG TENES IV A / 637	14.400.000	14.400.000	0
	TK AISIYAH BUSTANUL ATHFAL 7	JL. KI AGENG GRIBIG II NO. 146	21.600.000	21.600.000	0
	TK AISIYAH BUSTANUL ATHFAL 9	JL.Arjuno 19 A Malang	14.400.000	14.400.000	0
	TK AKADEMIKA	JL. DANAU PANIAI C7 A42	21.600.000	14.400.000	(7.200.000)
	TK AKHMAD YANI	JL. KOLONEL SUGIONO 8/1	14.400.000	14.400.000	0
	TK AL AMIEN	JL. PELABUHAN TANJUNG PERAK NO. 23 BAKALAN KRAJAN	21.600.000	21.600.000	0
	TK AL AMIN 02	JL. PLAOSAN TIMUR 118A	14.400.000	14.400.000	0
	TK AL AZHAR	JL. PULOSARI 1/30	21.600.000	21.600.000	0
	TK AL-AZHAR KIDS WORLD	Jl. Raya Langsep No.18 RT.08 RW.02	14.400.000	14.400.000	0
	TK - AL FADHILAH	Jl Cemoro Kandang	14.400.000	14.400.000	0
	TK AL FALAH	JL. KLAYATAN I/18	50.400.000	50.400.000	0
	TK AL FATH	JL. HAMID RUSDI III NO. 179 - 180	36.000.000	36.000.000	0
	TK AL GHONIYA	JL. NUSA INDAH NO. 33	43.200.000	50.400.000	7.200.000
	TK AL - HAQQ KIDS	JL. K.H. Malik Dalam RT. 02 RW.06	21.600.000	21.600.000	0
	TK AL HAYYU KINDERGARTEN	JL. PLAOSAN BARAT 45 RT 03 RW 08 MALANG	14.400.000	14.400.000	0
	TK AL HIKMAH	PURI CEMPAKA PUTIH I D4	7.200.000	7.200.000	0
	TK AL HUDA	JL. SIMPANG SULFAT SELATAN III/26	14.400.000	14.400.000	0
	TK AL HUDA.	JL. KENDALSARI MASJID AL HUDA	21.600.000	21.600.000	0
	TK AL HUDA BAGUS	JL. RONGGOWARSITO N0.27	7.200.000	7.200.000	0
	TK AL HUSNA	JL. KH. MALIK DALAM	43.200.000	43.200.000	0
	TK AL-IKHLAS	JL. BANDARA PALMERAH XIV/O.38 VILLA GUNUNG BURING	14.400.000	14.400.000	0
	TK AL IRSYAD AL ISLAMIYYAH	JL. Kapten Piere Tendean I / 1	21.600.000	21.600.000	0
	TK AL ISLAM	BARAN SONOSARI	14.400.000	14.400.000	0
	TK AL ISTIQOMAH	JL. RAYA TLOGOMAS VII VIII N0.61	7.200.000	7.200.000	0
	TK AL KHODIJAH	JL. Lesanpuro Gg. XII No.248	21.600.000	21.600.000	0
	TK AL MADINA	Jl. Palmerah VII G1-A, Villa Gunung Buring	14.400.000	14.400.000	0
	TK AL MUHAJIRIN	JL. KARYA TIMUR IV/85 RT.06 RW.06	7.200.000	7.200.000	0
	TK AL MU MINUN	JL MAHAKAM NO.29 Rt.005 Rw.003	28.800.000	28.800.000	0
	TK AL-MUSTAQBAL	JL. MAYJEN PANJAITAN NO.19 MALANG	36.000.000	36.000.000	0
	TK AL NABA	Perum Puskopad Puri Kartika Asri RT. 01 RW. 09, Arjowinangun	14.400.000	14.400.000	0
	TK AL WAYI	JL. MANDALAWANGI NO 9	21.600.000	21.600.000	0
	TK ANAK HEBAT	Perum Bulan Terang Utama KR : 14 No.4,6,8	14.400.000	14.400.000	0

## 1) UANG

**DAFTAR NAMA CALON PENERIMA, ALAMAT DAN BESARAN  
ALOKASI HIBAH BERUPA UANG YANG DITERIMA SERTA SKPD PEMBERI HIBAH**

No	Nama Penerima	Alamat Penerima	Sebelum Perubahan	Sesudah Perubahan	Bertambah/(Berkurang)
	TK ANAK SALEH	JL. CANDI PANGGUNG INDAH NO. 1-3	14.400.000	14.400.000	0
	TK ANAK TELADAN	Jl. Welirang No. 9 Malang	14.400.000	14.400.000	0
	TK AN-NUR	JL. DANAU YAMUR NO. 1	28.800.000	28.800.000	0
	TK AN NUR POLEHAN	Jl Polehan 34	57.600.000	57.600.000	0
	TK AN NUUR RUMAH CAHAYA	PERUM TAMAN RADEN INTAN KAV 705	14.400.000	14.400.000	0
	TK AS SAKINAH	JL. MUHARTO GG. VII NO. 41 RT 13 RW 07	14.400.000	14.400.000	0
	TK ASSALAAM	JL. TELUK PELABUHAN RATU KOMPLEK MASJID ASSALAAM ARJOSARI	57.600.000	57.600.000	0
	TK AS SULUK	JL. BABATAN Gg.II No.06 Rt.001 Rw.003	28.800.000	28.800.000	0
	TK ATTARAQQIE	JL ADE IRMA SURYANI NO. 50	28.800.000	28.800.000	0
	TK AT THORIIQUSSA ADAH	JL. KH. MALIK DALAM NO. 20 RT.03 RW.05	36.000.000	36.000.000	0
	TK BAHRUL MAGHIROH	JL. JOYO AGUNG NO. 2 KOTA MALANG	21.600.000	21.600.000	0
	TK BAITUL MAKMUR	JL. SAWOJAJAR XVII B	28.800.000	28.800.000	0
	TK BAKTI 02	JL. KAPTEN PIERE TENDEAN 1D/106	7.200.000	7.200.000	0
	TK BERITA HIDUP	JL. RAWI SARI 33	21.600.000	21.600.000	0
	TK BHIMA PUTRA	JL. SELOREJO NO. 32B	14.400.000	14.400.000	0
	TK BINA ANAPRASA TANJUNG PUTRA PRATAMA	JL. TERUSAN MERGAN RAYA NO.01	28.800.000	28.800.000	0
	TK BINA BUDI MULIA	JL. ADE IRMA SURYANI NO. 08	14.400.000	14.400.000	0
	TK BINA INSANI	Jl. S Supriadi sukun	7.200.000	14.400.000	7.200.000
	TK BINA PUTRA	JL. BRIGJEN S. RIADI GG. IV MALANG	7.200.000	7.200.000	0
	TK BINA TARUNA MANDIRI	Puri Cempaka Putih 2 AP 17	14.400.000	14.400.000	0
	TK BOROBUDUR INDAH	JL. LA. SUCIPTO GG. PESANTREN	14.400.000	14.400.000	0
	TK BRAWIJAYA 01 YASRI	JL. I. R. RAIS V / 34	14.400.000	14.400.000	0
	TK BRAWIJAYA 02 YASRI	JL. MERGAN VETERAN NO.1	36.000.000	36.000.000	0
	TK BUDIDOYO	JL. BARENG KULON VI NO. 100 RT. 03 RW. 04 MALANG	21.600.000	21.600.000	0
	TK BUNGA DELIMA	JL. KALPATARU V NO. 01	14.400.000	14.400.000	0
	TK BUNGA PERTIWI	JL. AMPRONG NO. 19B	21.600.000	21.600.000	0
	TK CEMPAKA	JL. KERTOSENTONO NO. 103	21.600.000	21.600.000	0
	TK CHARIS NATIONAL ACADEMY	JL. TELAGA BODAS No. 1-3	36.000.000	36.000.000	0
	TK CHILDREN CENTRE BRAWIJAYA SMART SCHOOL UB	JL. VETERAN (DALAM KAMPUS UB)	36.000.000	36.000.000	0
	TK DARUL HIKMAH	Jl. Imam Sujono RT 02 rw 04	36.000.000	36.000.000	0
	TK DEVA RUCI	JL. SAWOJAJAR IX / 58	21.600.000	21.600.000	0
	TK DHARMA BAKTI	JL. BARENG RAYA II D/496	21.600.000	21.600.000	0
	TK DHARMA BHAKTI PERTIWI	PERUM BULAN TERANG UTAMA BLOK GA33 NO. 87-89	14.400.000	14.400.000	0

1) UANG

**DAFTAR NAMA CALON PENERIMA, ALAMAT DAN BESARAN  
ALOKASI HIBAH BERUPA UANG YANG DITERIMA SERTA SKPD PEMBERI HIBAH**

No	Nama Penerima	Alamat Penerima	Sebelum Perubahan	Sesudah Perubahan	Bertambah/(Berkurang)
	TK DHARMA WANITA 01	JL. ATLETIK NO. 125 TASIKMADU	36.000.000	36.000.000	0
	TK DHARMA WANITA 01.	JL. KI AGENG GRIBIG NO.7	7.200.000	7.200.000	0
	TK DHARMA WANITA 02	JL. JANTI SELATAN 69	21.600.000	21.600.000	0
	TK DHARMAWANITA 02 KARANGBESUKI	JL. RAYA CANDI 5 / 389 A	7.200.000	7.200.000	0
	TK DHARMA WANITA 03	JL. CANDI VI C	14.400.000	14.400.000	0
	TK DHARMA WANITA 04	Jalan. Kolonel Sugiono XII A	7.200.000	7.200.000	0
	TK DHARMA WANITA 06	JL. RAYA MADYOPURO NO. 41 kecamatan kedungkandang	21.600.000	21.600.000	0
	TK DHARMA WANITA 7 KEBONSARI	JL. KOLONEL SUGIONO NO. 555 KEBONSARI	7.200.000	7.200.000	0
	TK DHARMA WANITA BAKALAN KRAJAN	JL. PELABUHAN TANJUNG PRIOK RT. 06 RW. 03	28.800.000	28.800.000	0
	TK DHARMA WANITA III	JL. KLAYATAN I/17	36.000.000	36.000.000	0
	TK DHARMA WANITA PERSATUAN.	JL. INDRAGIRI IV/43	7.200.000	7.200.000	0
	TK DHARMA WANITA PERSATUAN 01 DINOYO	JL. MT. HARYONO 13/413 DINOYO	36.000.000	36.000.000	0
	TK DHARMA WANITA PERSATUAN 03 WONOKOYO	JL. KALISARI NO. 1	7.200.000	7.200.000	0
	TK DHARMA WANITA PERSATUAN 07 MULYOJEJO	JL. RAYA MULYOJEJO NO. 1	21.600.000	21.600.000	0
	TK DHARMA WANITA PERSATUAN BALEARJOSARI 01	JL. RAYA BALEARJOSARI NO.9	28.800.000	28.800.000	0
	TK DHARMA WANITA PERSATUAN BALE ARJOSARI 02	PERUM KARANGLO INDAH BLOK U6-10	7.200.000	7.200.000	0
	TK DHARMA WANITA PERSATUAN SATYA NEGARA	JL. IKAN BELIDA 03	14.400.000	14.400.000	0
	TK DHARMA WANITA PERSATUAN TLOGOMAS	JL. KECUBUNG NO. 10A	28.800.000	28.800.000	0
	TK DHARMAWANITA PERSATUAN TUNGGULWULUNG	Jl. Arumba No.6 Malang	14.400.000	14.400.000	0
	TK DIAN AGUNG	JL. BENDUNGAN SIGURAGURA No.31	14.400.000	14.400.000	0
	TK DIAN PERTIWI	JL. LAKSDA ADI SUCIPTO NO. 319	7.200.000	7.200.000	0
	TK DIAN PERTIWI BUMIAYU	JL. BAYAM NO. 24	28.800.000	28.800.000	0
	TK DIRGANTARA	JL. DIRGANTARA IV BLOK A NO. 01	28.800.000	28.800.000	0
	TK EAGLE KIDS	Jl. Kenari No 11	14.400.000	14.400.000	0
	TK EKKLESIA	JL. S. SUPRIADI 39 A - B SUKUN MALANG	21.600.000	21.600.000	0
	TK EL MU JIZAH	Jl. Bulutangkis No. 123 Malang	21.600.000	21.600.000	0
	TK FATAYAT NU 04	JL. BASUKI RAHMAD II NO. 872 B	28.800.000	28.800.000	0
	TK FATAYAT NU 20	JL. PATTIMURA NO. 10 / 95	21.600.000	21.600.000	0
	TK GERBANG INDAH	JL. KOL. SUGIONO 15 NO. 43	14.400.000	14.400.000	0
	TK GLOBAL KIDS	JL. Lingkar Blimbing Indah i - 4 No.1	28.800.000	28.800.000	0
	TK GLOBAL KIDS 2	PERMATA JINGGA BLOK ANGGREK VIII NO 1-2	57.600.000	57.600.000	0
	TK GRACIA NUSANTARA	JL. BUNGA LELY No.57	14.400.000	14.400.000	0
	TK HANG TUAH 14	JL. MENARI 64C	14.400.000	14.400.000	0

1) UANG

**DAFTAR NAMA CALON PENERIMA, ALAMAT DAN BESARAN  
ALOKASI HIBAH BERUPA UANG YANG DITERIMA SERTA SKPD PEMBERI HIBAH**

No	Nama Penerima	Alamat Penerima	Sebelum Perubahan	Sesudah Perubahan	Bertambah/(Berkurang)
	TK HAPPY HOLY KIDS	Pondok Blimbing Indah Blok I1 No. 27 Malang	14.400.000	14.400.000	0
	TK HARAPAN BINTANG	JL. CANDI BADUT NO.37	7.200.000	7.200.000	0
	TK HUDAN CENDIKIA	PERUM VILA BUKIT TIDAR BLOK A4 MERJOSARI LOWOKWARU	14.400.000	14.400.000	0
	TK INDRIYASANA	JL. S. SUPRIADI VI/2306	14.400.000	14.400.000	0
	TK INSAN KAMIL	JL. GADANG 17B NO. 81	36.000.000	36.000.000	0
	TK IQRO	Perum Griyashanta Blok G 405-406	14.400.000	14.400.000	0
	TK ISLAM AL AMIN 01	JL. SIDOMULYO 2 N0 19	7.200.000	7.200.000	0
	TK ISLAM AL ARIF	JL. BUDI UTOMO NO 22 MALANG	36.000.000	50.400.000	14.400.000
	TK ISLAM AL-AZHAR 56	Jl. Perdana Kusuma Kel. Cemorokandang	21.600.000	21.600.000	0
	TK ISLAM AL GHONIYYU	JL. D. BRATAN TIMUR VII-G15 PERUM SAWOJAJAR I	21.600.000	21.600.000	0
	TK ISLAM AL IKHLAS	JL. RAYA LANGSEP NO. 21A	64.800.000	64.800.000	0
	TK ISLAM AL MUTTAQIEN	JL. CANDI TROWULAN NO. 65 A	21.600.000	28.800.000	7.200.000
	TK ISLAM ARJOWINANGUN	JL. TUTUT RT.02 RW.08	21.600.000	21.600.000	0
	TK ISLAM BUMIAYU	JL. KYAI PARSEH JAYA NO. 1	28.800.000	28.800.000	0
	TK ISLAM DARUL KAROMAH	JL. SIMPANG PIRANHA ATAS NO. 16B	43.200.000	43.200.000	0
	TK ISLAM FATHUL IMAN	JL. KRESNO 13 RW 2 RT04	43.200.000	43.200.000	0
	TK ISLAM MASRANGI	JL. SAWOJAJAR GG 17	21.600.000	21.600.000	0
	TK ISLAM PERMATA IMAN	JL. BATU PERMATA NO. 9 TLOGOMAS	57.600.000	57.600.000	0
	TK ISLAM PERMATA IMAN 3	JL. KEBEN II A NO. 1	21.600.000	21.600.000	0
	TK ISLAM PLUS CERIA	JL. KOLONEL SUGIONO PERUM GADANG REGENCY F-6	50.400.000	50.400.000	0
	TK ISLAM PLUS KIDZ	JL. BANDULAN VI B.1 No. 14	21.600.000	21.600.000	0
	TK ISLAM PLUS QURROTA AYUN	JL. KOL. SUGIONO GG II/5 GADANG	43.200.000	43.200.000	0
	TK ISLAM RESTU IBU	JL. RAWISARI NO. 3 MULYOUREJO	28.800.000	28.800.000	0
	TK ISLAM RIYADLUL JANNAH	JL. I.R. Rais Gang 2 No.88	14.400.000	14.400.000	0
	TK ISLAM SABILILLAH MALANG	Jl. Jend. A. Yani No.15	14.400.000	14.400.000	0
	TK ISLAM TERPADU AS SALAM	JL. BENDUNGAN RIAM KANAN 13	43.200.000	43.200.000	0
	TK ISLAM TERPADU INSAN MULIA	JL. JANTI SELATAN NO.15A	36.000.000	36.000.000	0
	TK ISLAM TERPADU INSAN PERMATA	JL. AKORDION UTARA TUNGGULWULUNG	93.600.000	93.600.000	0
	TK ISLAM TERPADU MUTIARA HATI	JL. DANAU PANIAI UTARA BLOK C7 J37	36.000.000	36.000.000	0
	TK ISLAM TERPADU ULIL ALBAB	JL. BANDARA ABD. RAHMAN SALEH GD-14 PERUM OMA VIEW MALANG	7.200.000	7.200.000	0
	TK ISTIQOMAH	JL. KEPODANG NO. 16 SUKUN	14.400.000	14.400.000	0
	TK IT AL-HIKMAH	JL. CANDI VI C SELATAN NO. 3	28.800.000	28.800.000	0
	TK IT QURROTA A"YUN	JL. SUNAN KALIJAGA DALAM NO. 09	14.400.000	14.400.000	0

1) UANG

**DAFTAR NAMA CALON PENERIMA, ALAMAT DAN BESARAN  
ALOKASI HIBAH BERUPA UANG YANG DITERIMA SERTA SKPD PEMBERI HIBAH**

No	Nama Penerima	Alamat Penerima	Sebelum Perubahan	Sesudah Perubahan	Bertambah/(Berkurang)
	TK IT Sakinah	Jalan Tepus Kaki No 17	7.200.000	7.200.000	0
	TK JAYA KUSUMA	JL. JOYO ASRI BLOK I NO.01	14.400.000	14.400.000	0
	TK KAMILIA	JL. Danau Bratan Raya C3A 15-16	28.800.000	21.600.000	(7.200.000)
	TK KARTIKA IV - 1	JL. KESATRIAN DALAM	21.600.000	21.600.000	0
	TK KARTIKA IV-4	JL. TERUSAN KESATRIAN 1	7.200.000	7.200.000	0
	TK KARTIKA IV - 5	JL. HAMID RUSDI NO. 100	7.200.000	7.200.000	0
	TK KARTIKA IV-6	JL. MAYJEND. WIYONO 3	7.200.000	7.200.000	0
	TK KARTIKA IV-77	JL. NAROTAMA BARAT NO. 05	14.400.000	14.400.000	0
	TK KARTIKA IV-79	JL. KESATRIAN TERUSAN 74	21.600.000	21.600.000	0
	TK KARTIKA IV - 80	JL. KESATRIAN TERUSAN NO. 34	14.400.000	14.400.000	0
	TK KARTIKA IX-41	JL. UNTUNG SUROPATI SELATAN 1	7.200.000	7.200.000	0
	TK KARTIKA PRADANA	JL. Akordion Barat 2 Malang	28.800.000	28.800.000	0
	TK KASIH IBU	JL. TEBO SELATAN 1A	14.400.000	14.400.000	0
	TK KATOLIK SANTA MARIA 01	JL. KH. WAHID HASYIM NO. 3	21.600.000	21.600.000	0
	TK KATOLIK SANTA MARIA 03	JL. ANANAS NO.45	21.600.000	21.600.000	0
	TK KB ALAM AR RAYYAN	JL. CENGGER AYAM DALAM 49	21.600.000	21.600.000	0
	TK K BHAKTI LUHUR	JL. RAYA DIENG 40	21.600.000	21.600.000	0
	TK K COR JESU	JL. JAKSA AGUNG SUPRAPTO 55	28.800.000	28.800.000	0
	TK KEMALA BHAYANGKARI 10	JL. A. YANI NO. 57	36.000.000	36.000.000	0
	TK KEMBANG SETAMAN	Jl. Dilem No. 5-A RT 04 RW 09	21.600.000	21.600.000	0
	TK KI HADJAR DEWANTARA	JL. S. SUPRIADI 32	21.600.000	21.600.000	0
	TK K MARSUDISIWI	JL. CANDI KALASAN 10	7.200.000	7.200.000	0
	TK KOSGORO	JL. PELTU SUJONO GANG MELATI NO 4	21.600.000	21.600.000	0
	TK KRISTEN ALETHEIA	JL. Ir. H. JUANDA NO. 6	7.200.000	7.200.000	0
	TK KRISTEN GRACIA	JL. Tenaga baru IV No. 6	7.200.000	7.200.000	0
	TK KRISTEN KALAM KUDUS	JL. ARIF MARGONO NO. 18	86.400.000	86.400.000	0
	TK KRISTEN PETRA	JL. PROFESOR MOHAMAD YAMIN NO. 53	14.400.000	14.400.000	0
	TK K SANG TIMUR	JL. BANDUNG NO.2	7.200.000	7.200.000	0
	TK K SANTO YUSUP 03	JL. SIMPANG BOROBUDUR 1	7.200.000	7.200.000	0
	TK LABORATORIUM UM	JL. MAGELANG NO. 2	28.800.000	28.800.000	0
	TK LEBAH KECIL	JL.KH MALIK RT03 RW06 BURING	43.200.000	43.200.000	0
	TK LOVELY BEE	JL. DANAU TOBA E4A NO.1D MALANG	28.800.000	28.800.000	0
	TK MADINAH	JL. SATSUIT TUBUN IV NO. 2B	86.400.000	86.400.000	0



1) UANG

**DAFTAR NAMA CALON PENERIMA, ALAMAT DAN BESARAN  
ALOKASI HIBAH BERUPA UANG YANG DITERIMA SERTA SKPD PEMBERI HIBAH**

No	Nama Penerima	Alamat Penerima	Sebelum Perubahan	Sesudah Perubahan	Bertambah/(Berkurang)
	TK MANGGAR	JL. MANGGAR No.18A	28.800.000	28.800.000	0
	TK MANSHURIN	Sukun	7.200.000	14.400.000	7.200.000
	TK MARDI RAHAYU YPK JATIM	JL KI AGENG GRIBIG NO. 248	14.400.000	14.400.000	0
	TK MARDI RINI	JL. CILIWUNG II / 27 B	28.800.000	28.800.000	0
	TK MARDI SIWI	JL. Ir. H. JUANDA 9 E	21.600.000	21.600.000	0
	TK MARDI SUNU	JL. CIPUNEGARA 58	7.200.000	7.200.000	0
	TK MARDI UTAMI	JL. KOLONEL SUGIONO	21.600.000	21.600.000	0
	TK MARDI WIYATA	JL. SEMERU NO. 36	36.000.000	36.000.000	0
	TK MARGO BASUKI 1	JL. Jaksa Agung Suprpto I/20	14.400.000	14.400.000	0
	TK MASJID AGUNG JAMI"	JL. MERDEKA BARAT NO. 3	36.000.000	36.000.000	0
	TK MIFTAHUL HUDA	JL. KENDALSARI V NO. 40B	14.400.000	14.400.000	0
	TK MUHAMMADIYAH	JL.KH. HASYIM ASY"ARI Gg. 2 NO. 13	7.200.000	7.200.000	0
	TK MUSLIMAT NU 03	JL. LAKS. MARTADINATA V NO. 20	50.400.000	50.400.000	0
	TK MUSLIMAT NU 05	JL. GATOT SUBROTO II/555	14.400.000	14.400.000	0
	TK MUSLIMAT NU 06	JL. PROF . MOCH . YAMIN III/151	14.400.000	14.400.000	0
	TK MUSLIMAT NU 07	JL. KOL. SUGIONO V-C/35	50.400.000	50.400.000	0
	TK MUSLIMAT NU 09	JL. TERUSAN IJEN NO. 24	21.600.000	21.600.000	0
	TK MUSLIMAT NU 10	JL. ARIF MARGONO 8/8	43.200.000	43.200.000	0
	TK MUSLIMAT NU 11	JL. GADANG GANG VIII/23	28.800.000	28.800.000	0
	TK MUSLIMAT NU 12	JL. LA. SUCIPTO GG. PESANTREN 28	21.600.000	21.600.000	0
	TK MUSLIMAT NU 13	JL. SAWAHAN RT 02 RW 02 TLOGOWARU	28.800.000	28.800.000	0
	TK MUSLIMAT NU 14	JL. POLOWIJEN I / 96 A RT.3 RW.1	14.400.000	14.400.000	0
	TK MUSLIMAT NU 15	JL. BRIGJEN SLAMET RIADI VI/714	21.600.000	21.600.000	0
	TK MUSLIMAT NU 16	JL. JOMBANG IB NO. 11	14.400.000	14.400.000	0
	TK MUSLIMAT NU 17	JL. S. SUPRIADI NO. 172L KEBONSARI	28.800.000	28.800.000	0
	TK MUSLIMAT NU 18	JL. SILIKAT H NO.15	36.000.000	36.000.000	0
	TK MUSLIMAT NU 19	JL. BANTARAN 1D/51	21.600.000	21.600.000	0
	TK MUSLIMAT NU 21	JL. KERTOREJO NO. 27	21.600.000	21.600.000	0
	TK MUSLIMAT NU 22	JL. SANAN BAWAH NO. 63	36.000.000	36.000.000	0
	TK MUSLIMAT NU 23	JL. I.R RAIS 14/435	50.400.000	50.400.000	0
	TK MUSLIMAT NU 24	JL. GATOT SUBROTO 4 345	21.600.000	21.600.000	0
	TK MUSLIMAT NU 25	JL. ZAENAL ZAKSE 2-07	28.800.000	28.800.000	0
	TK MUSLIMAT NU 26	JL. MERGAN RAYA NO. 14	43.200.000	43.200.000	0

1) UANG

**DAFTAR NAMA CALON PENERIMA, ALAMAT DAN BESARAN  
ALOKASI HIBAH BERUPA UANG YANG DITERIMA SERTA SKPD PEMBERI HIBAH**

No	Nama Penerima	Alamat Penerima	Sebelum Perubahan	Sesudah Perubahan	Bertambah/(Berkurang)
	TK MUSLIMAT NU 27	JL. GADING NO. 24	43.200.000	43.200.000	0
	TK MUSLIMAT NU 28	JL. SUMPIL I NO.22	14.400.000	14.400.000	0
	TK MUSLIMAT NU 29	JL. BUNGA KUMIS KUCING	14.400.000	14.400.000	0
	TK MUSLIMAT NU 30	JL. PELTU SUJONO Gg. MAWAR NO. 22	14.400.000	14.400.000	0
	TK MUSLIMAT NU 31	JL. SUMBERSARI IV/62K	21.600.000	21.600.000	0
	TK MUSLIMAT NU 32	JL. IR. H. JUANDA IX/01	21.600.000	21.600.000	0
	TK MUSLIMAT NU 33	JL. KH. HASYIM ASYARI VI/23	21.600.000	21.600.000	0
	TK MUSLIMAT NU 34	JL. SELOREJO Gg. MASJID NO. 60H	7.200.000	7.200.000	0
	TK MUSLIMAT NU 35	JL. JODIPAN WETAN GANG III	14.400.000	14.400.000	0
	TK MUSLIMAT NU 37.	JL. MAYJEND. SINGKONO 24	43.200.000	43.200.000	0
	TK MUSLIMAT NU 38	JL. PAHLAWAN 237 A RT.04/RW.03	28.800.000	28.800.000	0
	TK MUSLIMAT NU 40	JL. ARIS MUNANDAR VI A / 47	7.200.000	7.200.000	0
	TK MUSLIMAT NU 41	JL. KEDAWUNG 32	21.600.000	21.600.000	0
	TK MUSLIMAT NU 43	JL. BATUJAJAR V/39	14.400.000	14.400.000	0
	TK MUSLIMAT NU 45	JL. LOWOKDORO III/15 RT.3 RW.4 KEBONSARI	14.400.000	14.400.000	0
	TK MUSLIMAT NU 8	JL. SIMPANG LAKSDA ADI SUCIPTO NO.53	28.800.000	28.800.000	0
	TK MUTIARA INDONESIA	Jl. KH. ABDUL QODIR JAELANI NO. 4	14.400.000	14.400.000	0
	TK MUTIARA SUNNAH	Jl. Mergan Veteran No. 43	21.600.000	21.600.000	0
	TK MY LITTLE ISLAND	JL. RAYA LEMBAH DIENG 7	36.000.000	36.000.000	0
	TK NADA	Jl. SELOREJO BLOK B NO 1-3	21.600.000	21.600.000	0
	TK NASIONAL PLUS SEE ME GROW.	JL. SUMBING NO 7A MALANG	14.400.000	14.400.000	0
	TK NOOR FADJAR	JL. PISANG KIPAS NO. 08	28.800.000	28.800.000	0
	TK NUR HIDAYAH	JL. SAWOJAJAR V /57A	21.600.000	21.600.000	0
	TK NUR MADINAH	JL. LETJEN SUTOYO Gg. IV No. 63	36.000.000	36.000.000	0
	TK NURUL HIKMAH	JL.PERUM VILA BUKIT TIDAR BLOK A/4 No.247	14.400.000	14.400.000	0
	TK NURUL MUSLIM	JL. PISANG AGUNG 48	21.600.000	21.600.000	0
	TK NURUL MUTTAQIN	JL. Nurul Muttaqin RT.05	14.400.000	14.400.000	0
	TK OASIS	JL. Bukit Dieng Permai MH 1	28.800.000	28.800.000	0
	TK OMAH BOCAH ANNAFI	Perum Griya Shanta Blok L-301	21.600.000	21.600.000	0
	TK PELITA	JL. LETJEND SUTOYO VB/10	14.400.000	14.400.000	0
	TK PELITA HATI	SUKUN PONDOK INDAH BLOK V 06	14.400.000	14.400.000	0
	TK PERHARSIA TUJUH	JL. TAMAN SULFAT 3/6	14.400.000	14.400.000	0
	TK PERMATA BUNDA	JL. DANAU RANAU II A /18	7.200.000	7.200.000	0

1) UANG

**DAFTAR NAMA CALON PENERIMA, ALAMAT DAN BESARAN  
ALOKASI HIBAH BERUPA UANG YANG DITERIMA SERTA SKPD PEMBERI HIBAH**

No	Nama Penerima	Alamat Penerima	Sebelum Perubahan	Sesudah Perubahan	Bertambah/(Berkurang)
	TK PERMATA IMAN 2	JL. Ikan Kakap No. 90	64.800.000	64.800.000	0
	TK PERSATUAN ISTRI GURU (PIG)	JL. SARANGAN NO. 52 LOWOKWARU	7.200.000	7.200.000	0
	TK PGRI 01	JL KUPING GAJAH NO. 39C	21.600.000	14.400.000	(7.200.000)
	TK PGRI 02	JL. TRETES 12	14.400.000	14.400.000	0
	TK PKK	JL. BANDULAN VIII B1 NO. 1 RT.02 RW.06	79.200.000	79.200.000	0
	TK PKK HARAPAN BANGSA	JL. BOROBUDUR GANG VI	14.400.000	14.400.000	0
	TK PLUS AL KAUTSAR	JL. LAKSDA ADI SUCIPTO NO. 99	14.400.000	14.400.000	0
	TK PLUS ANAK MUSLIM	JL. SIMPANG SULFAT UTARA VII KAV 21 RT 06 RW 05	28.800.000	28.800.000	0
	TK PLUS DARUL ILMI	JL.KLUWE NO. 1A RT.001 RW.003	64.800.000	64.800.000	0
	TK PLUS INSAN MADANI	JL. SUNAN MURIA V NO. 23	14.400.000	14.400.000	0
	TK PLUS WAHIDIYAH	JL. KOLONEL SUGIONO Gg. VI	36.000.000	36.000.000	0
	TK PURI ASA DINI AVESIENA	Jl. Danau Matana F2A/11	21.600.000	21.600.000	0
	TK PUTRA HARAPAN	JL. PELTU SUJONO NO. 25B	21.600.000	21.600.000	0
	TK PUTRA SANAN SARI	JL. AMPRONG 15	14.400.000	14.400.000	0
	TK RADEN AJENG KARTINI	JL. DANAU SENTANI TENGAH I H2D NO. 11 RT.02 RW.13	7.200.000	7.200.000	0
	TK RA KARTINI AISYIYAH 21	JL. KEBON JERUK V / 7	7.200.000	7.200.000	0
	TK Restu IBU	Jl. Danau Limboto	7.200.000	7.200.000	0
	TK RUMAH CERDAS	JL Sudimoro Utara no 1 Samping SM Futsal Sudimoro	14.400.000	14.400.000	0
	TK SABILIL MUHTADIIN	JL LESANPURO II NO.72	28.800.000	28.800.000	0
	TK SABILUN NAJJAH	JL. KYAI PARSEHJAYA NO.30	28.800.000	28.800.000	0
	TK SAINT JOSEPH MONTESSORI SCHOOL	Jl. Green Boulevard No. 1 Araya	14.400.000	14.400.000	0
	TK SANTA THERESIA	GEMPOL MARGA BAKTI	14.400.000	14.400.000	0
	TK SEJAHTERA	JL. PROF. MOCH. YAMIN III/21	14.400.000	14.400.000	0
	TK SEKAR INDAH	JL. IKAN PIRANHA ATAS 99A	21.600.000	21.600.000	0
	TK SELARAS CITA	JL. DANAU SENTANI RAYA H1B34	100.800.000	108.000.000	7.200.000
	TK SHINING STAR.	JL. KELUD 14 MALANG	21.600.000	21.600.000	0
	TK SITI HAJAR	JL. SAKSOFON NO. 25 TUNGGULWULUNG	28.800.000	28.800.000	0
	TK SMALL TREE SCHOOL	JL. TAMAN SULFAT 31 BLOK F2 MALANG	14.400.000	21.600.000	7.200.000
	TK SRIWEDARI	JL. BOGOR ATAS NO. 1	7.200.000	7.200.000	0
	TK SUNAN GIRI	JL. TLOGOSARI 641 A	21.600.000	21.600.000	0
	TK SUNAN GIRI 2	JL. Joyo Raharjo No.1 C	14.400.000	14.400.000	0
	TK SURYA BUANA	JL. JOYO TAMBAKSARI NO.33C	28.800.000	28.800.000	0
	TK SURYA GEMILANG	JL. SAXOFONE No. 212 MALANG	14.400.000	14.400.000	0

1) UANG

DAFTAR NAMA CALON PENERIMA, ALAMAT DAN BESARAN  
ALOKASI HIBAH BERUPA UANG YANG DITERIMA SERTA SKPD PEMBERI HIBAH

No	Nama Penerima	Alamat Penerima	Sebelum Perubahan	Sesudah Perubahan	Bertambah/(Berkurang)
	TK SYUHADA	PERUM ASABRI A5 C5 SAWOJAJAR	14.400.000	14.400.000	0
	TK TADIKA PURI	JL. Dewandaru No.6	7.200.000	7.200.000	0
	TK TAFRIHATUL WILDAN	JL. JANTI SELATAN VII NO.366	7.200.000	14.400.000	7.200.000
	TK TAMAN HARAPAN	JL. DR. CIPTO NO. 9	7.200.000	7.200.000	0
	TK TAMAN INDRIA 01	JL. WR SUPRATMAN 15	14.400.000	14.400.000	0
	TK TAMAN INDRIA 02	JL. SIMPANG SULFAT X NO. 19	7.200.000	7.200.000	0
	TK TAMAN PUTRA	JL. KOLONEL SUGIONO II B NO.132	28.800.000	28.800.000	0
	TK TERPADU PUTERA ZAMAN	JL. MENUR NO. 5	14.400.000	14.400.000	0
	TK TPI NURUL HUDA	JL. MAYJEN PANJAITAN 15/5	36.000.000	36.000.000	0
	TK TULIP CENDEKIA	JL. IKAN PIRANHA ATAS NO.232	14.400.000	14.400.000	0
	TK TUNAS BANGSA	JL. TELUK PELABUHAN RATU BELAKANG	7.200.000	7.200.000	0
	TK TUNAS BANGSA.	JL. SAWOJAJAR	28.800.000	28.800.000	0
	TK TUNAS HARAPAN	JL. GATOT SUBROTO V/2311	21.600.000	21.600.000	0
	TK TUNAS KELAPA	JL. KELAPA SAWIT I RT.09 RW.03	14.400.000	14.400.000	0
	TK TUNAS KUSUMA	JL. Ir. RAIS II/49A	21.600.000	21.600.000	0
	TK TUNAS RIMBA	JL. KEPUNDUNG NO.10-A	7.200.000	7.200.000	0
	TK TWEEDLE LAND	Puncak Esberg U2 NO. 3 Malang	14.400.000	14.400.000	0
	TK UNGGULAN AL-YA"LU	JL. TELUK MANDAR NO. 55	28.800.000	28.800.000	0
	TK WAHID HASYIM	JL. MAYJEN HARYONO 165	21.600.000	21.600.000	0
	TK WALISONGO	Jl. Kebonsari	7.200.000	14.400.000	7.200.000
	TK WONDERLAND	JL. KEMBANG SEPATU No. 15	7.200.000	7.200.000	0
	TK WORLD KIDS CENTER	JL. Klayatan Gang II No.5	28.800.000	28.800.000	0
	TK YALAWIDYA	JL. DANAU MANINJAU SELATAN D3 A17	7.200.000	7.200.000	0
	TK ZAMZAM	JL. CAKALANG NO. 209A	36.000.000	36.000.000	0
	TPA AL HIKMAH BABY CLUB	JL. Candi VI - C Selatan No. 3	7.200.000	7.200.000	0
	TPA ANAK SALEH	Jl. Candi Panggung Indah No. 1-3	14.400.000	14.400.000	0
	TPA ARJUNA	JL. Citandui No 15 B	21.600.000	21.600.000	0
	TPA BUNGA PERTIWI	Jl. Amprong 19B	7.200.000	7.200.000	0
	TPA CAHAYA TUNAS MEKAR	JL. Danau Poso G2F No. 14	14.400.000	14.400.000	0
	TPA CHEVIRA KIDS	Jl. Ciwulan No.87	14.400.000	14.400.000	0
	TPA CHILDREN CENTRE BRAWIJAYA SMART SCHOOL	JL VETERAN NO.16 ( DALAM KAMPUS UB )	21.600.000	21.600.000	0
	TPA HAPPY KIDS	JL. Hamid Rusdi G-97	14.400.000	14.400.000	0
	TPA IQRO	JL. PUNCAK BOROBUDUR PERUM GRIYASHANTA BLOK G 405	14.400.000	14.400.000	0

1) UANG

**DAFTAR NAMA CALON PENERIMA, ALAMAT DAN BESARAN  
ALOKASI HIBAH BERUPA UANG YANG DITERIMA SERTA SKPD PEMBERI HIBAH**

No	Nama Penerima	Alamat Penerima	Sebelum Perubahan	Sesudah Perubahan	Bertambah/(Berkurang)
	TPA ISLAM TERPADU AS SALAM	Bendungan Riam Kanan No.13	28.800.000	28.800.000	0
	TPA KARTIKA PRADANA	Jl. Akordion Barat No. 2	14.400.000	14.400.000	0
	TPA MOSLEM BABY CLUB INSAN PERMATA	JL. AKORDION UTARA No.03	50.400.000	50.400.000	0
	TPA NUR MADINAH	JL. LETJEN SUTOYO Gg. IV No. 63	14.400.000	14.400.000	0
	TPA OMAH BOCAH ANNAFI	Perum Griya Shanta Blok L-301	28.800.000	28.800.000	0
	TPA RESTU 2	JL. ANYER NO. 11	21.600.000	21.600.000	0
	TPA ZAM ZAM	JL. CAKALANG 209 A	7.200.000	7.200.000	0
		<b>Jumlah Hibah Pada Sub Kegiatan</b>	<b>16.644.480.000</b>	<b>16.642.400.000</b>	<b>(2.080.000)</b>
<b>1.01.02.2.03.18 Pengelolaan Dana BOP PAUD</b>					
	[#]				
	684 Lembaga PAUD	Se-Kota Malang	14.630.400.000	14.630.400.000	0
		<b>Jumlah Hibah Pada Sub Kegiatan</b>	<b>14.630.400.000</b>	<b>14.630.400.000</b>	<b>0</b>
<b>1.01.02.2.04.17 Pengelolaan Dana BOP Sekolah Nonformal/Kesetaraan</b>					
	[#]				
	12 PKBM dan 1 SKB Lembaga Penyelenggara Pendidikan Kesetaraan Kejar Paket A, B dan C	Di lingkungan Kota Malang	3.737.800.000	3.737.800.000	0
		<b>Jumlah Hibah Pada Sub Kegiatan</b>	<b>3.737.800.000</b>	<b>3.737.800.000</b>	<b>0</b>
<b>2.22.02.2.03.01 Pelindungan, Pengembangan, Pemanfaatan Objek Pemajuan Lembaga Adat</b>					
	[#]				
	MAJELIS LUHUR KEPERCAYAAN TERHADAP TUHAN YME INDONESIA (MLKI) KOTA MALANG		62.000.000	62.000.000	0
		<b>Jumlah Hibah Pada Sub Kegiatan</b>	<b>62.000.000</b>	<b>62.000.000</b>	<b>0</b>
		<b>Jumlah Hibah Pada SKPD</b>	<b>109.194.974.000</b>	<b>109.665.900.000</b>	<b>470.926.000</b>
<b>1.02.0.00.0.00.01.0000 Dinas Kesehatan</b>					
<b>1.02.05.2.01.01 Peningkatan Upaya Promosi Kesehatan, Advokasi, Kemitraan dan Pemberdayaan Masyarakat</b>					
	[#] Belanja Hibah Uang				
	Perhimpunan Donor Darah Indonesia Cabang Kota Malang	Jalan buring no 10 Malang	115.050.000	115.050.000	0
	PMI Kota Malang	Jl. Buring No 19 Malang	700.000.000	700.000.000	0
	YAYASAN JANTUNG INDONESIA	Jl. Ijen No 69 Malang	184.950.000	184.950.000	0
		<b>Jumlah Hibah Pada Sub Kegiatan</b>	<b>1.000.000.000</b>	<b>1.000.000.000</b>	<b>0</b>
		<b>Jumlah Hibah Pada SKPD</b>	<b>1.000.000.000</b>	<b>1.000.000.000</b>	<b>0</b>
<b>1.06.2.08.2.14.06.0000 Dinas Sosial, Pemberdayaan Perempuan, Perlindungan Anak, Pengendalian Penduduk dan Keluarga Berencana</b>					
<b>1.06.02.2.03.04 Peningkatan Kemampuan Potensi Sumber Kesejahteraan Sosial Kelembagaan Masyarakat Kewenangan Kabupaten/Kota</b>					
	[#] Belanja Hibah				

## 1) UANG

**DAFTAR NAMA CALON PENERIMA, ALAMAT DAN BESARAN  
ALOKASI HIBAH BERUPA UANG YANG DITERIMA SERTA SKPD PEMBERI HIBAH**

No	Nama Penerima	Alamat Penerima	Sebelum Perubahan	Sesudah Perubahan	Bertambah/(Berkurang)
	FORUM LKS KOTA MALANG	JL. BARENG TENES IV/A/637	70.000.000	70.000.000	0
	<b>[#] DPC PEPABRI MALANG</b>				
	DPC PEPABRI KOTA MALANG	Jl. Panglima Sudirman 104 Malang	70.000.000	70.000.000	0
	<b>[#] FORKOM KARANGWERDHA</b>				
	FORKOM KARANGWERDHA KOTA MALANG	Jl. Raya Sulfat No 12 Malang	90.000.000	90.000.000	0
	<b>[#] LKSA GRIYA BACA</b>				
	LKSA GRIYA BACA	JL. JEND BASUKI RAHMAT GG 2 NO 793	30.000.000	30.000.000	0
	<b>[#] LKSA MUBAROT SUNAN GIRI</b>				
	LKSA MUBAROT SUNAN GIRI	Jl. KOL SUGIONO 48 MALANG	40.000.000	40.000.000	0
	<b>[#] LKSA MUHAMMADIYAH</b>				
	LKSA/PA MUHAMMADIYAH malang	Jl. Bareng	40.000.000	40.000.000	0
	<b>[#] LKSA SUNAN GIRI TLOGOMAS</b>				
	LKSA SUNAN GIRI TLOGOMAS	Kelurahan Tlogomas	40.000.000	40.000.000	0
	<b>[#] LVRI KOTA MALANG</b>				
	DPC LVRI KOTA MALANG	JL. PANGLIMA SUDIRMAN 104 MALANG	70.000.000	70.000.000	0
	<b>[#] PERSATUAN WREDATAMA REPUBLIK INDONESIA (PWRI)</b>				
	PERSATUAN WREDATAMA REPUBLIK INDONESIA (PWRI)	JL. LETJEN SUTOYO NO 104 LT II	90.000.000	90.000.000	0
	<b>[#] YAYASAN GERONTOLOGI ABIYOSO MALANG</b>				
	YGA ABIYOSO MALANG	Jl. Tangkuban Perahu 1B Malang	90.000.000	90.000.000	0
		<b>Jumlah Hibah Pada Sub Kegiatan</b>	<b>630.000.000</b>	<b>630.000.000</b>	<b>0</b>
		<b>Jumlah Hibah Pada SKPD</b>	<b>630.000.000</b>	<b>630.000.000</b>	<b>0</b>
	<b>2.11.0.00.0.00.01.0000 Dinas Lingkungan Hidup</b>				
	<b>2.11.08.2.01.02 Pendampingan Gerakan Peduli Lingkungan Hidup</b>				
	<b>[#] Hibah kepada Paguyuban Kader Lingkungan Kota Malang</b>				
	Paguyuban Kader Lingkungan Kota Malang	Jl. S. Supriyadi No.38 Malang	100.000.000	100.000.000	0
		<b>Jumlah Hibah Pada Sub Kegiatan</b>	<b>100.000.000</b>	<b>100.000.000</b>	<b>0</b>
		<b>Jumlah Hibah Pada SKPD</b>	<b>100.000.000</b>	<b>100.000.000</b>	<b>0</b>
	<b>2.17.3.31.3.30.07.0000 Dinas Koperasi, Perindustrian dan Perdagangan</b>				
	<b>2.17.06.2.01.01 Pemberdayaan Peningkatan Produktivitas, Nilai Tambah, Akses Pasar, Akses Pembiayaan, Penguatan Kelembagaan, Penataan Manajemen, Standarisasi, dan Restrukturisasi Usaha Koperasi Kewenangan Kabupaten/Kota</b>				
	<b>[#] Hibah DEKOPINDA Kota Malang</b>				
	DEKOPINDA KOTA MALANG (Dewan Koperasi Daerah)	Jl. Raden Panji Suroso No.3	400.000.000	400.000.000	0
		<b>Jumlah Hibah Pada Sub Kegiatan</b>	<b>400.000.000</b>	<b>400.000.000</b>	<b>0</b>
	<b>3.30.03.2.02.02 Pemberdayaan Pengelola Sarana Distribusi Perdagangan</b>				

## 1) UANG

**DAFTAR NAMA CALON PENERIMA, ALAMAT DAN BESARAN  
ALOKASI HIBAH BERUPA UANG YANG DITERIMA SERTA SKPD PEMBERI HIBAH**

No	Nama Penerima	Alamat Penerima	Sebelum Perubahan	Sesudah Perubahan	Bertambah/(Berkurang)
<b>[#] Dana Hibah Untuk Kadinda</b>					
	KADIN KOTA MALANG	Jl.Indragiri Kav.IA Malang	200.000.000	200.000.000	0
<b>Jumlah Hibah Pada Sub Kegiatan</b>			<b>200.000.000</b>	<b>200.000.000</b>	<b>0</b>
<b>Jumlah Hibah Pada SKPD</b>			<b>600.000.000</b>	<b>600.000.000</b>	<b>0</b>
<b>2.19.3.26.0.00.02.0000 Dinas Kepemudaan, Olahraga dan Pariwisata</b>					
<b>2.19.02.2.02.02 Peningkatan Kapasitas Pemuda dan Organisasi Kepemudaan Kabupaten/Kota</b>					
<b>[#] Hibah KNPI</b>					
	KNPI Kota Malang	Jl. Kawi No. 24 C	200.000.000	200.000.000	0
<b>Jumlah Hibah Pada Sub Kegiatan</b>			<b>200.000.000</b>	<b>200.000.000</b>	<b>0</b>
<b>2.19.03.2.04.02 Pengembangan Organisasi Keolahragaan</b>					
<b>[#] HIBAH KEPADA KONI</b>					
	KONI KOTA MALANG	Jl. Tangkuban Perahu Malang	10.000.000.000	10.000.000.000	0
<b>Jumlah Hibah Pada Sub Kegiatan</b>			<b>10.000.000.000</b>	<b>10.000.000.000</b>	<b>0</b>
<b>2.19.04.2.01.02 Peningkatan Kapasitas Organisasi Kepramukaan Tingkat Daerah</b>					
<b>[#] Belanja Hibah Gerakan Pramuka Kwarcab Kota Malang</b>					
	Gerakan Pramuka Kwartir Cabang Kota Malang	Jl. Brawijaya IA	500.000.000	500.000.000	0
<b>Jumlah Hibah Pada Sub Kegiatan</b>			<b>500.000.000</b>	<b>500.000.000</b>	<b>0</b>
<b>Jumlah Hibah Pada SKPD</b>			<b>10.700.000.000</b>	<b>10.700.000.000</b>	<b>0</b>
<b>4.01.0.00.0.00.01.0000 Sekretariat Daerah</b>					
<b>4.01.02.2.01.02 Pengelolaan Administrasi Kewilayahan</b>					
<b>[#] Belanja Hibah</b>					
	Kantor Pertanahan Kota Malang	Jl. Danau Jonge I No.1	344.320.000	344.320.000	0
<b>Jumlah Hibah Pada Sub Kegiatan</b>			<b>344.320.000</b>	<b>344.320.000</b>	<b>0</b>
<b>4.01.02.2.02.02 Pelaksanaan Kebijakan, Evaluasi, dan Capaian Kinerja Terkait Kesejahteraan Sosial</b>					
<b>[#] Kegiatan Rapat Koordinasi Bidang Kesejahteraan Rakyat</b>					
	BADAN WAKAF INDOESIA		150.000.000	150.000.000	0
	BAZNAS KOTA MALANG	Jl. Simpang Mojopahit No.1 Malang	600.000.000	600.000.000	0
	BMGK Kota Malang		50.000.000	50.000.000	0
	DEWAN MASJID INDONESIA KOTA MALANG	Jl. Merdeka Barat No.3 Malang	200.000.000	200.000.000	0
	DPC. FORUM KOMUNIKASI PONDOK PESANTREN KOTA MALANG	Jl. Bukit Cemara Tidar K2/3 RT.003 RW. 009 Karang Besuki Kota Malang	50.000.000	50.000.000	0
	MAJELIS UMAT KRISTEN INDONESIA	Jl. Guntur Malang	50.000.000	50.000.000	0
	MASJID JAMI" KOTA MALANG	Jl., Merdeka Barat No,3	1.000.000.000	1.000.000.000	0
	MUI Kota Malang	Jl. Tangkuban Perahu 1B	1.000.000.000	1.000.000.000	0

## 1) UANG

**DAFTAR NAMA CALON PENERIMA, ALAMAT DAN BESARAN  
ALOKASI HIBAH BERUPA UANG YANG DITERIMA SERTA SKPD PEMBERI HIBAH**

No	Nama Penerima	Alamat Penerima	Sebelum Perubahan	Sesudah Perubahan	Bertambah/(Berkurang)
	PARISADA HINDU DHARMA INDONESIA KOTA MALANG	Jl. Kartini No.30 Malang	50.000.000	50.000.000	0
	PC. FATAYAT NU KOTA MALANG	Jl. KH. Hasyim Asy'ari 21 Kota Malang	100.000.000	100.000.000	0
	PCNU Kota Malang	Jl. KH. Hasyim Ashari No.21 Malang	350.000.000	350.000.000	0
	PD. Muhammadiyah Kota Malang	Jl. Gajayana No.28 B	250.000.000	250.000.000	0
	PD. NASYIATUL AISYIYAH KOTA MALANG	Jl. Gajayana 28 B Kota Malang	50.000.000	50.000.000	0
		<b>Jumlah Hibah Pada Sub Kegiatan</b>	<b>3.900.000.000</b>	<b>3.900.000.000</b>	<b>0</b>
		<b>Jumlah Hibah Pada SKPD</b>	<b>4.244.320.000</b>	<b>4.244.320.000</b>	<b>0</b>
	<b>8.01.0.00.0.00.01.0000 Badan Kesatuan Bangsa dan Politik</b>				
	<b>8.01.02.2.01.04 Pelaksanaan Koordinasi di Bidang Ideologi Wawasan Kebangsaan, Bela Negara, Karakter Bangsa, Pembauran Kebangsaan, Bineka Tunggal Ika dan Sejarah Kebangsaan</b>				
	<b>[#] Hibah FPK</b>				
	Forum Pembauran Kebangsaan (FPK)	Jl. A. Yani 98	339.400.000	339.400.000	0
		<b>Jumlah Hibah Pada Sub Kegiatan</b>	<b>339.400.000</b>	<b>339.400.000</b>	<b>0</b>
	<b>8.01.03.2.01.03 Pelaksanaan Kebijakan di Bidang Pendidikan Politik, Etika Budaya Politik, Peningkatan Demokrasi, Fasilitasi Kelembagaan Pemerintahan, Perwakilan dan Partai Politik, Pemilihan Umum/Pemilihan Umum Kepala Daerah, serta Pemantauan Situasi Politik di Daerah</b>				
	<b>[#] [?]</b>				
	BANTUAN PARTAI PAN	JL. RAYA TLOGOMAS SQUARE KAV 9	416.685.000	416.685.000	0
	DEMOKRAT	JL. BANTARAN VE NO 5 MALANG	586.080.000	586.080.000	0
	GERINDRA	JL. SETAMAN NO. 15 MALANG	680.970.000	680.970.000	0
	GOLKAR	JL. RADEN PANJI SUROSO	520.575.000	520.575.000	0
	NASDEM	JL. RAYA SAWOJAJAR RUKO WOW BLOK SH NO.12	424.785.000	424.785.000	0
	PDIP	jl. panji suroso 5c	1.635.015.000	1.635.015.000	0
	PERINDO	JL. H O S COKROAMINOTO 28 MALANG	264.315.000	264.315.000	0
	PKB	jl. Ketapang no. 2	984.135.000	984.135.000	0
	PKS	Perum. Pesona Sigura gura Kav 12 Merjosari Dinoyo	750.555.000	750.555.000	0
	PSI	JL. DANAU BRATAN BLOK H5/J3 PERUM SAWOJAJAR	291.705.000	291.705.000	0
	<b>[#] Hibah Bawaslu</b>				
	BAWASLU	JL. TELUK CENDRAWASIH NO. 01 ARJOSARI, KEC. BLIMBING KOTA ,MALANG	8.635.925.600	8.635.925.600	0
	<b>[#] Hibah KPU</b>				
	KPU KOTA MALANG	JL. BANTARAN NO. 6	26.117.791.360	26.117.791.360	0
		<b>Jumlah Hibah Pada Sub Kegiatan</b>	<b>41.308.536.960</b>	<b>41.308.536.960</b>	<b>0</b>
	<b>8.01.05.2.01.04 Pelaksanaan Koordinasi di Bidang Ketahanan Ekonomi, Sosial, Budaya dan Fasilitasi Pencegahan Penyalagunaan Narkotika, Fasilitasi Kerukunan Umat Beragama dan Penghayat Kepercayaan di Daerah</b>				
	<b>[#] Hibah BNN</b>				
	BADAN NARKOTIKA NASIONAL (BNN)	JL. MAYJEN SUNGKONO 55	300.000.000	300.000.000	0
	<b>[#] Hibah FKUB</b>				



## 1) UANG

**DAFTAR NAMA CALON PENERIMA, ALAMAT DAN BESARAN  
ALOKASI HIBAH BERUPA UANG YANG DITERIMA SERTA SKPD PEMBERI HIBAH**

No	Nama Penerima	Alamat Penerima	Sebelum Perubahan	Sesudah Perubahan	Bertambah/(Berkurang)
	FORUM KERUKUNAN UMAT BERAGAMA (FKUB)	JL. BOROBUDUR NO 6 MALANG	300.000.000	300.000.000	0
	<b>Jumlah Hibah Pada Sub Kegiatan</b>		<b>600.000.000</b>	<b>600.000.000</b>	<b>0</b>
<b>8.01.06.2.01.04 Pelaksanaan Koordinasi di Bidang Kewaspadaan Dini, Kerja Sama Intelijen, Pemantauan Orang Asing, Tenaga Kerja Asing dan Lembaga Asing, Kewaspadaan Perbatasan antar Negara, Fasilitasi Kelembagaan Bidang Kewaspadaan, serta Penanganan Konflik di Daerah</b>					
<b>[#] HIBAH POLRESTA</b>					
	POLRESTA	Jl. Jaksa Agung Suprpto No.19, Samaan, Kec. Klojen, Kota Malang	1.855.969.000	1.855.969.000	0
	<b>Jumlah Hibah Pada Sub Kegiatan</b>		<b>1.855.969.000</b>	<b>1.855.969.000</b>	<b>0</b>
	<b>Jumlah Hibah Pada SKPD</b>		<b>44.103.905.960</b>	<b>44.103.905.960</b>	<b>0</b>
	<b>Jumlah Total</b>		<b>170.573.199.960</b>	<b>171.044.125.960</b>	<b>470.926.000</b>

## 2) BARANG

**DAFTAR NAMA CALON PENERIMA, ALAMAT, BENTUK DAN BESARAN  
ALOKASI HIBAH BERUPA BARANG/JASA YANG DITERIMA SERTA SKPD PEMBERI HIBAH**


No	Nama Penerima	Alamat Penerima	Bentuk	Sebelum Perubahan	Sesudah Perubahan	Bertambah/(Berkurang)
<b>1.03.1.04.2.10.10.0000 Dinas Pekerjaan Umum, Penataan Ruang, Perumahan dan Kawasan Permukiman</b>						
<b>1.03.08.2.01.12 Rehabilitasi, Renovasi dan Ubahsui Bangunan Gedung untuk Kepentingan Strategis Daerah Kabupaten/Kota</b>						
<b>[#] Belanja Hibah Barang Belanja Konstruksi Pembangunan Gedung Kantor OPS Polresta Malang</b>						
POLRESTA		Jl. Jaksa Agung Suprpto No.19, Samaan, Kec. Klojen, Kota Malang	Belanja Konstruksi Pembangunan/ Rehabilitasi / Pemeliharaan Bangunan Gedung Negara Spesifikasi: S	8.771.095.980	8.771.095.980	0
POLRESTA		Jl. Jaksa Agung Suprpto No.19, Samaan, Kec. Klojen, Kota Malang	Jasa Konsultasi Perencanaan Pekerjaan Konstruksi Spesifikasi : (H)	377.251.440	377.251.440	0
POLRESTA		Jl. Jaksa Agung Suprpto No.19, Samaan, Kec. Klojen, Kota Malang	Jasa Konsultasi Pengawasan Pekerjaan Konstruksi Spesifikasi : (G)	282.938.580	282.938.580	0
<b>Jumlah Hibah Pada Sub Kegiatan</b>				<b>9.431.286.000</b>	<b>9.431.286.000</b>	<b>0</b>
<b>Jumlah Hibah Pada SKPD</b>				<b>9.431.286.000</b>	<b>9.431.286.000</b>	<b>0</b>
<b>Jumlah Total</b>				<b>9.431.286.000</b>	<b>9.431.286.000</b>	<b>0</b>

WALIKOTA MALANG,

ttd.

SUTIAJI

Salinan sesuai dengan aslinya  
KEPALABAGIAN HUKUM,

  
Dr. SUPARNO, S.H., M.Hum.  
Pembina Tingkat I  
NIP. 19681112 199102 1 002